

ΟΡΓΑΝΙΣΜΟΣ ΑΠΑΣΧΟΛΗΣΗΣ

ΕΡΓΑΤΙΚΟΥ ΔΥΝΑΜΙΚΟΥ



ΣΥΣΤΗΜΑ ΔΙΑΓΝΩΣΗΣ ΑΝΑΓΚΩΝ ΑΓΟΡΑΣ ΕΡΓΑΣΙΑΣ

ΧΑΡΑΚΤΗΡΙΣΤΙΚΑ ΤΩΝ ΑΝΕΡΓΩΝ ΣΥΜΦΩΝΑ ΜΕ ΤΑ ΔΕΔΟΜΕΝΑ ΤΗΣ
ΕΓΓΕΓΡΑΜΜΕΝΗΣ ΑΝΕΡΓΙΑΣ ΤΟΥ ΟΑΕΔ

ΑΘΗΝΑ-ΔΕΚΕΜΒΡΙΟΣ 2015

ΟΜΑΔΑ ΕΡΓΑΣΙΑΣ

ΚΕΦΑΛΑΙΟ ΠΡΩΤΟ

ΑΝΑΛΥΣΗ: ΣΚΟΠΕΛΙΤΟΥ ΘΕΟΔΟΤΗ

ΕΠΕΞΕΡΓΑΣΙΑ ΠΙΝΑΚΩΝ: ΑΝΙΤΣΗ ΑΛΙΚΗ

ΚΕΦΑΛΑΙΟ ΔΕΥΤΕΡΟ

ΑΝΑΛΥΣΗ: ΣΤΑΜΕΛΟΣ ΣΤΥΛΙΑΝΟΣ

ΕΠΕΞΕΡΓΑΣΙΑ ΠΙΝΑΚΩΝ: ΣΤΑΜΕΛΟΣ ΣΤΥΛΙΑΝΟΣ

ΚΕΦΑΛΑΙΟ ΤΡΙΤΟ

ΑΝΑΛΥΣΗ: ΣΚΟΠΕΛΙΤΟΥ ΘΕΟΔΟΤΗ

ΕΠΕΞΕΡΓΑΣΙΑ ΠΙΝΑΚΩΝ: ΑΝΙΤΣΗ ΑΛΙΚΗ

ΕΞΑΓΩΓΗ-ΕΠΕΞΕΡΓΑΣΙΑ ΔΕΔΟΜΕΝΩΝ: ΜΑΡΓΑΡΙΤΗΣ ΣΤΑΜΑΤΗΣ, ΑΝΙΤΣΗ ΑΛΙΚΗ

ΠΕΡΙΕΧΟΜΕΝΑ	Σελ.
ΚΕΦΑΛΑΙΟ ΠΡΩΤΟ.....	3
ΟΙ ΑΝΕΡΓΟΙ ΚΑΙ ΤΑ ΧΑΡΑΚΤΗΡΙΣΤΙΚΑ ΤΟΥΣ.....	3
ΠΙΝΑΚΕΣ ΚΑΙ ΔΙΑΓΡΑΜΜΑΤΑ.....	7
ΚΕΦΑΛΑΙΟ ΔΕΥΤΕΡΟ.....	39
ΑΝΑΛΥΣΗ ΤΩΝ ΕΓΓΕΓΡΑΜΜΕΝΩΝ ΑΝΕΡΓΩΝ ΑΝΑΖΗΤΟΥΝΤΩΝ ΕΡΓΑΣΙΑ ΚΑΤΑ ΜΟΝΟΨΗΦΙΑ ΕΠΑΓΓΕΛΜΑΤΙΚΗ ΚΑΤΗΓΟΡΙΑ, ΦΥΛΟ, ΗΛΙΚΙΑ, ΔΙΑΡΚΕΙΑ ΑΝΕΡΓΙΑΣ ΣΤΟ ΣΥΝΟΛΟ ΤΗΣ ΧΩΡΑΣ ΚΑΙ ΠΕΡΙΦΕΡΕΙΑ.....	39
ΚΑΤΑΝΟΜΗ ΕΓΓΕΓΡΑΜΜΕΝΩΝ ΑΝΕΡΓΩΝ ΚΑΤΑ ΜΟΝΟΨΗΦΙΑ ΕΠΑΓΓΕΛΜΑΤΙΚΗ ΚΑΤΗΓΟΡΙΑ ΣΤΟ ΣΥΝΟΛΟ ΤΗΣ ΧΩΡΑΣ ΚΑΙ ΠΕΡΙΦΕΡΕΙΑ.....	40
ΚΑΤΑΝΟΜΗ ΕΓΓΕΓΡΑΜΜΕΝΩΝ ΑΝΕΡΓΩΝ ΚΑΤΑ ΦΥΛΟ ΚΑΙ ΜΟΝΟΨΗΦΙΑ ΕΠΑΓΓΕΛΜΑΤΙΚΗ ΚΑΤΗΓΟΡΙΑ ΣΤΟ ΣΥΝΟΛΟ ΤΗΣ ΧΩΡΑΣ.....	69
ΚΑΤΑΝΟΜΗ ΕΓΓΕΓΡΑΜΜΕΝΩΝ ΑΝΕΡΓΩΝ ΚΑΤΑ ΗΛΙΚΙΑ ΚΑΙ ΜΟΝΟΨΗΦΙΑ ΕΠΑΓΓΕΛΜΑΤΙΚΗ ΚΑΤΗΓΟΡΙΑ ΣΤΟ ΣΥΝΟΛΟ ΤΗΣ ΧΩΡΑΣ.....	72
ΚΑΤΑΝΟΜΗ ΕΓΓΕΓΡΑΜΜΕΝΩΝ ΑΝΕΡΓΩΝ ΚΑΤΑ ΕΚΠΑΙΔΕΥΤΙΚΟ ΕΠΙΠΕΔΟ ΚΑΙ ΜΟΝΟΨΗΦΙΑ ΕΠΑΓΓΕΛΜΑΤΙΚΗ ΚΑΤΗΓΟΡΙΑ ΣΤΟ ΣΥΝΟΛΟ ΤΗΣ ΧΩΡΑΣ.....	82
ΚΑΤΑΝΟΜΗ ΕΓΓΕΓΡΑΜΜΕΝΩΝ ΑΝΕΡΓΩΝ ΚΑΤΑ ΔΙΑΡΚΕΙΑ ΑΝΕΡΓΙΑΣ ΚΑΙ ΜΟΝΟΨΗΦΙΑ ΕΠΑΓΓΕΛΜΑΤΙΚΗ ΚΑΤΗΓΟΡΙΑ ΣΤΟ ΣΥΝΟΛΟ ΤΗΣ ΧΩΡΑΣ.....	86
ΓΕΝΙΚΑ ΣΥΜΠΕΡΑΣΜΑΤΑ.....	96
ΚΕΦΑΛΑΙΟ ΤΡΙΤΟ.....	100
ΚΕΝΕΣ ΘΕΣΕΙΣ ΚΑΙ ΕΠΑΓΓΕΛΜΑΤΙΚΕΣ ΕΙΔΙΚΟΤΗΤΕΣ.....	100
ΠΙΝΑΚΕΣ ΚΑΙ ΔΙΑΓΡΑΜΜΑΤΑ.....	103

ΚΕΦΑΛΑΙΟ ΠΡΩΤΟ

ΟΙ ΑΝΕΡΓΟΙ ΚΑΙ ΤΑ ΧΑΡΑΚΤΗΡΙΣΤΙΚΑ ΤΟΥΣ

Τα στοιχεία των Εγγεγραμμένων ανέργων του ΟΑΕΔ, αποτελούν βασική πηγή πληροφόρησης για την κατάσταση της ανεργίας στη Χώρα, ιδιαίτερα στο τοπικό επίπεδο (Περιφερειακές Ενότητες και Δήμοι), όπου συνιστούν την μοναδική στατιστική πηγή. Οι άνεργοι προσέρχονται οικιοθελώς για την καταγραφή τους στον Οργανισμό και ενώ παλαιότερα αντιστοιχούσαν στο μισό και κάτω από το μισό του συνόλου των ανέργων της χώρας, τα τελευταία χρόνια αντιστοιχούν σε ένα σημαντικό ποσοστό των ανέργων που προσδιορίζονται από την Έρευνα Εργατικού Δυναμικού της ΕΛΣΤΑΤ, που σημαίνει ότι λόγω της οικονομικής κρίσης ένας αυξανόμενος αριθμός ανέργων προσέρχεται στον ΟΑΕΔ προς εγγραφή. Σε σύγκριση με τα τελευταία δημοσιευμένα στοιχεία της Έρευνας Εργατικού Δυναμικού που αφορούν τον Αύγουστο 2015, οι εγγεγραμμένοι άνεργοι αποτελούν το 69% του συνόλου των ανέργων¹. Τα στοιχεία των εγγεγραμμένων ανέργων παρέχουν πληροφόρηση για τα βασικά χαρακτηριστικά τους κατά φύλο, ηλικία, εκπαιδευτικό επίπεδο, επάγγελμα, εθνικότητα, οικογενειακή κατάσταση, καθώς και πληροφόρηση αναφορικά με τη διάρκεια της ανεργίας και την κατάσταση επιδότησης, για το σύνολο της Χώρας, τις Διοικητικές περιφέρειες, τις Περιφερειακές Ενότητες και τους Δήμους.

Η ανάλυση που ακολουθεί, βασίζεται σε δεδομένα της 30^{ης} Οκτωβρίου 2015 που παρατίθενται στους επισυναπτόμενους πίνακες, σύμφωνα με τα οποία:

Το σύνολο των εγγεγραμμένων ατόμων στον ΟΑΕΔ ανερχόταν σε 994.902 άτομα, εκ των οποίων το 84,28% (838.549 άτομα) αναζητούσαν εργασία, δηλαδή ήταν άνεργοι². Στη συνέχεια, η ανάλυσή μας θα επικεντρωθεί στους εγγεγραμμένους άνεργους. Στο σύνολο λοιπόν των ανέργων, οι γυναίκες αποτελούν το 61% (511.842 άτομα) και οι άνδρες το 39% (326.707 άτομα). Το 40% των ανέργων είναι μέσης ηλικίας (30-44 ετών), ενώ και οι ηλικίες 45-54 ετών αποτελούν το 22% του συνόλου, οι ηλικίες 25-29 ετών αποτελούν το 14%, οι ηλικίες 55-64 το 13% και οι ηλικίες 20-24 ετών αποτελούν το 9% του συνόλου των ανέργων.

¹ Τον Αύγουστο 2015 ο ΟΑΕΔ κατέγραψε 815.434 άνεργους, και η ΕΛΣΤΑΤ ανακοίνωσε 1.180.001 άνεργους.

² Επισημαίνεται ότι στην συντριπτική τους πλειοψηφία τα άτομα που προσέρχονται και καταγράφονται στον ΟΑΕΔ είναι άνεργοι και υπάρχει και ένα ποσοστό ατόμων που εγγράφονται στον Οργανισμό για άλλους λόγους.

Οι μισοί περίπου άνεργοι (48%) είναι Δευτεροβάθμιας εκπαίδευσης, σε σημαντικό ποσοστό (31%) είναι Πρωτοβάθμιας εκπαίδευσης και σε ποσοστό 18% είναι Τριτοβάθμιας εκπαίδευσης³.

Η μέση ηλικία των ανέργων είναι 40 ετών και δεν διαφοροποιείται ιδιαίτερα μεταξύ των περιφερειών (κυμαίνεται μεταξύ 37 ετών στην περιφέρεια Β. Αιγαίου και 41 ετών στην περιφέρεια Αττικής). Ομοιογένεια επίσης εμφανίζει το μέσο εκπαιδευτικό επίπεδο μεταξύ των περιφερειών. Αντίθετα, η μέση διάρκεια ανεργίας που στο επίπεδο του συνόλου της χώρας είναι 22 μήνες, παρουσιάζει διακύμανση με τις χαμηλότερες τιμές να εγγράφονται στις νησιωτικές/τουριστικές περιφέρειες. Έτσι, η μέση διάρκεια ανεργίας στην περιφέρεια Ιονίων νήσων είναι 12 μήνες, στην περιφέρεια Νοτίου Αιγαίου 15 μήνες, Κρήτης 16 μήνες και Βορείου Αιγαίου 17 μήνες. Η υψηλότερη μέση διάρκεια της ανεργίας καταγράφεται στην περιφέρεια της Κεντρικής Μακεδονίας (25 μήνες).

Η κατανομή των ανέργων μεταξύ των περιφερειών, εμφανίζει την υψηλότερη συγκέντρωση στις δύο μεγαλύτερες περιφέρειες: Αττικής (συγκεντρώνει το 35% του συνόλου των ανέργων) και Κεντρικής Μακεδονίας (18%) και ακολουθούν: η περιφέρεια Δυτικής Ελλάδας (8%), Θεσσαλίας (7,5%), Ανατολικής Μακεδονίας και Θράκης (6%), Στερεάς Ελλάδας (5%), Κρήτης (4,40%), Πελοποννήσου (4,18%).

Στο συντριπτικό τους ποσοστό (93%) οι άνεργοι είναι Ελληνικής Υπηκοότητας, σε ποσοστό 5,53% είναι υπήκοοι Χωρών εκτός της Ε.Ε., και σε ποσοστό 1,60% είναι υπήκοοι Χωρών της Ε.Ε.

Επιδότηση λαμβάνει το 11% των ανέργων. Όσον αφορά την οικογενειακή τους κατάσταση, οι μισοί περίπου (48,30%) είναι έγγαμοι, σε σημαντικό επίσης ποσοστό (45,44%) είναι άγαμοι και σε ποσοστό 4,34% είναι διαζευγμένοι.

Η ανάλυση των ανέργων στις γενικές κατηγορίες των επαγγελμάτων (επαγγέλματα κατά 1ψήφιο κωδικό⁴) εμφανίζει την υψηλότερη συγκέντρωση στους ανειδίκευτους

³ Το ποσοστό 3% που εμφανίζεται στους επισυναπτόμενους πίνακες των στοιχείων με το εκπαιδευτικό επίπεδο των ανέργων ως Αταξινόμητο, αντιστοιχεί στην κατηγορία: Χωρίς εκπαίδευση και τάξεις Δημοτικού.

⁴ Η ανάλυση του επαγγέλματος των εγγεγραμμένων ανέργων στην παρούσα εργασία βασίζεται στο επάγγελμα που δηλώνουν οι ίδιοι ότι αναζητούν και η ταξινόμηση γίνεται σύμφωνα με τον κώδικα ΣΤΕΠ'92.

(Ανειδίκευτοι εργάτες, χειρώνακτες και μικροεπαγγελματίες που αποτελούν το 27,49% του συνόλου των ανέργων ή 230.490 άτομα), στους Υπαλλήλους γραφείου και ασκούντες συναφή επαγγέλματα που αποτελούν το 20,61% του συνόλου ή 172.812 άτομα⁵ και στους Απασχολούμενους στην παροχή υπηρεσιών και πωλητές σε καταστήματα και υπαίθριες αγορές (το 20% του συνόλου, 167.809 άτομα). Ακολουθούν τα Πρόσωπα που ασκούν επιστημονικά, καλλιτεχνικά και συναφή επαγγέλματα (10,18% ή 85.404 άτομα), οι Ειδικευμένοι τεχνίτες και ασκούντες συναφή τεχνικά επαγγέλματα (9,54% ή 80.028) οι Τεχνολόγοι, τεχνικοί βοηθοί και ασκούντες συναφή επαγγέλματα (7,44% ή 62.375) και οι Χειριστές σταθερών βιομηχανικών εγκαταστάσεων, μηχανημάτων και εξοπλισμού και συναρμολογητές (μονταδόροι) με το 3,73% του συνόλου ή 31.290 άτομα.

Η περαιτέρω ανάλυση των επαγγελμάτων των ανέργων κατά διψήφιο κωδικό επαγγελμάτων⁶ αναδεικνύει ως επικρατέστερα τα επαγγέλματα: υπάλληλοι γραφείου, μοντέλα, πωλητές και ασκούντες συναφή επαγγέλματα, απασχολούμενοι στην παροχή προσωπικών υπηρεσιών, πλανόδιοι πωλητές, οικιακοί βοηθοί, ανειδίκευτοι εργάτες ορυχείων, κατασκευών, μεταποίησης και μεταφορών, τεχνίτες ανέγερσης και αποπεράτωσης κτιρίων και άλλων δομικών έργων.

Συνεπώς, από την σύνθεση των επαγγελμάτων συνάγεται ότι οι άνεργοι που καταγράφονται στον ΟΑΕΔ είναι ως επί το πλείστον χαμηλής και μέσης –κυρίως τεχνικής- ειδίκευσης.

Σημαντικές είναι οι διαφοροποιήσεις μεταξύ των Περιφερειών με βάση τον δείκτη επιβάρυνσης, δηλ. το βάρος της (εγγεγραμμένης) ανεργίας που εμφανίζουν οι περιφέρειες σε σχέση με τον πληθυσμό τους (Απογραφή Πληθυσμού 2011 της ΕΛ.ΣΤΑΤ). Την μεγαλύτερη επιβάρυνση από την ανεργία εμφανίζουν οι περιφέρειες Δυτικής Ελλάδας και Δυτικής Μακεδονίας και ακολουθούν οι περιφέρειες: Θεσσαλίας, Ηπείρου, Κεντρικής Μακεδονίας, Ανατολικής Μακεδονίας και Θράκης, Αττικής, Στερεάς Ελλάδας. Οι νησιωτικές-τουριστικές περιφέρειες Νοτίου Αιγαίου, Ιονίων Νήσων και Κρήτης εμφανίζουν την μικρότερη επιβάρυνση από την ανεργία μεταξύ των περιφερειών.

⁵Επισημαίνεται ότι η κατηγορία των Υπαλλήλων γραφείου που καταγράφεται στον Οργανισμό είναι αρκετά ετερόκλητη και ενδέχεται να περιλαμβάνει και επαγγέλματα που εντάχθηκαν κατά παρέκκλιση.

⁶ Διψήφια καταγραφή των επαγγελμάτων υπάρχει για το 83% (698.419 άτομα) του συνόλου των ανέργων.

Στο επίπεδο των Περιφερειακών Ενοτήτων, την μεγαλύτερη επιβάρυνση από την ανεργία εμφανίζουν οι Π.Ε.: Αχαΐας, Κοζάνης, Δυτικής Αττικής, Ξάνθης, Αιτωλοακαρνανίας, Καστοριάς, Δυτικού Τομέα Αθηνών, Άρτας, Πιερίας, Κιλκίς, Καβάλας, Καρδίτσας, Μαγνησίας, Πειραιώς, Δράμας, Εύβοιας.

Στον αντίποδα, οι Π.Ε.: Ιθάκης, Μυκόνου, Μήλου, Κω, Κύθνου, Θήρας, Τήνου, Κεφαλληνίας, Καλύμνου, Καρπάθου, Ρόδου, Ρεθύμνου, Πάρου, Άνδρου, εμφανίζουν την χαμηλότερη επιβάρυνση από την ανεργία στο σύνολο των Π.Ε.

Όπως προαναφέρθηκε, οι νησιωτικές περιφέρειες παρουσιάζουν την μικρότερη επιβάρυνση από την ανεργία μεταξύ των περιφερειών, ωστόσο υπάρχουν διαφοροποιήσεις μεταξύ των Π.Ε. που τις συνθέτουν. Στην Περιφέρεια Ιονίων Νήσων, η Π.Ε. της Ιθάκης καταγράφει την χαμηλότερη επιβάρυνση από την ανεργία στο σύνολο των Περιφερειακών Ενοτήτων της χώρας (0,74), η Π.Ε. Κεφαλληνίας αντίστοιχα καταγράφει επιβάρυνση 2,84, η Π.Ε. Λευκάδας αντιστοίχως 5,20, η Π.Ε. Κέρκυρας 5,68, αλλά η Π.Ε. Ζακύνθου εμφανίζει υψηλό δείκτη εξάρτησης (8,46).

Παρομοίως, στην περιφέρεια Νοτίου Αιγαίου, οι Π.Ε. της Μυκόνου, Μήλου, Κω, Κύθνου, Θήρας, Τήνου έχουν από τους χαμηλότερους δείκτες εξάρτησης (1,23, 1,35, 1,39, 2,33, 2,52, 2,67 αντιστοίχως), αλλά η Σύρος, η Νάξος, εμφανίζουν σημαντικά υψηλότερους δείκτες εξάρτησης (7,51, 7,67, αντιστοίχως).

Επομένως, οι διαφοροποιήσεις των Π.Ε. ως προς το βάρος εξάρτησης από την εγγεγραμμένη ανεργία στο πλαίσιο της ίδιας Περιφέρειας, είναι μια διάσταση που θα πρέπει να λαμβάνεται υπόψη στον καταμερισμό κονδυλίων και δράσεων των προγραμμάτων προώθησης της απασχόλησης και μείωσης της ανεργίας, μαζί με τα μορφολογικά στοιχεία των ανέργων κατά φύλο, ηλικία και εκπαιδευτικό επίπεδο.

Ακολουθούν πίνακες και διαγράμματα με τα στοιχεία των εγγεγραμμένων ανέργων στο Σύνολο της Χώρας και τα αναλυτικότερα χωρικά επίπεδα.

Πίνακας 1. Εγγεγραμμένοι στον ΟΑΕΔ, 30-10-2015, ανάλογα με το αν αναζητούν ή όχι εργασία

	ΣΥΧΝΟΤΗΤΑ	ΠΟΣΟΣΤΟ
ΑΝΑΖΗΤΟΥΝΤΕΣ ΕΡΓΑΣΙΑ	838.549	84,28%
ΜΗ ΑΝΑΖΗΤΟΥΝΤΕΣ ΕΡΓΑΣΙΑ	156.353	15,72%
ΣΥΝΟΛΟ	994.902	100,00%

Πίνακας 2. Εγγεγραμμένοι άνεργοι στον ΟΑΕΔ, 30-10-15, κατά φύλο

	ΣΥΧΝΟΤΗΤΑ	ΠΟΣΟΣΤΟ
ΑΝΔΡΕΣ	326.707	38,96%
ΓΥΝΑΙΚΕΣ	511.842	61,04%
ΣΥΝΟΛΟ	838.549	100,00%

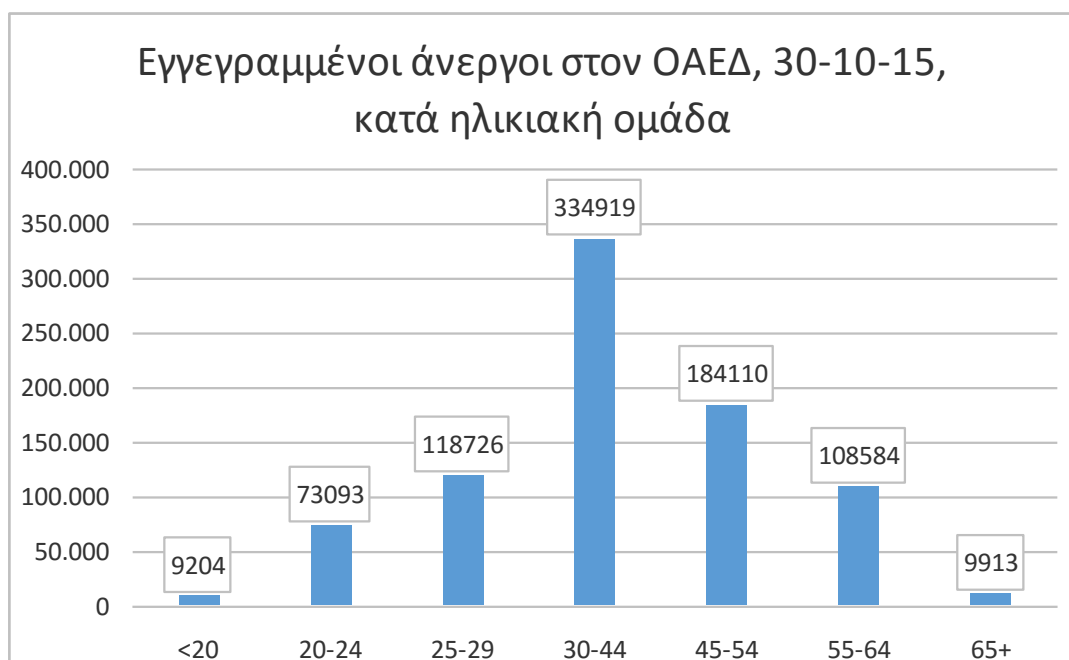
Διάγραμμα 1. Εγγεγραμμένοι άνεργοι στον ΟΑΕΔ, 30-10-15, κατά φύλο



Πίνακας 3. Εγγεγραμμένοι άνεργοι στον ΟΑΕΔ, 30-10-15, κατά ηλικιακή ομάδα

ΗΛΙΚΙΑΚΗ ΟΜΑΔΑ	ΣΥΧΝΟΤΗΤΑ	ΠΟΣΟΣΤΟ	ΑΘΡΟΙΣΤΙΚΟ ΠΟΣΟΣΤΟ
<20	9.204	1,10%	1,10%
20-24	73.093	8,72%	9,81%
25-29	118.726	14,16%	23,97%
30-44	334.919	39,94%	63,91%
45-54	184.110	21,96%	85,87%
55-64	108.584	12,95%	98,82%
65+	9.913	1,18%	100,00%
ΣΥΝΟΛΟ	838.549	100,00%	

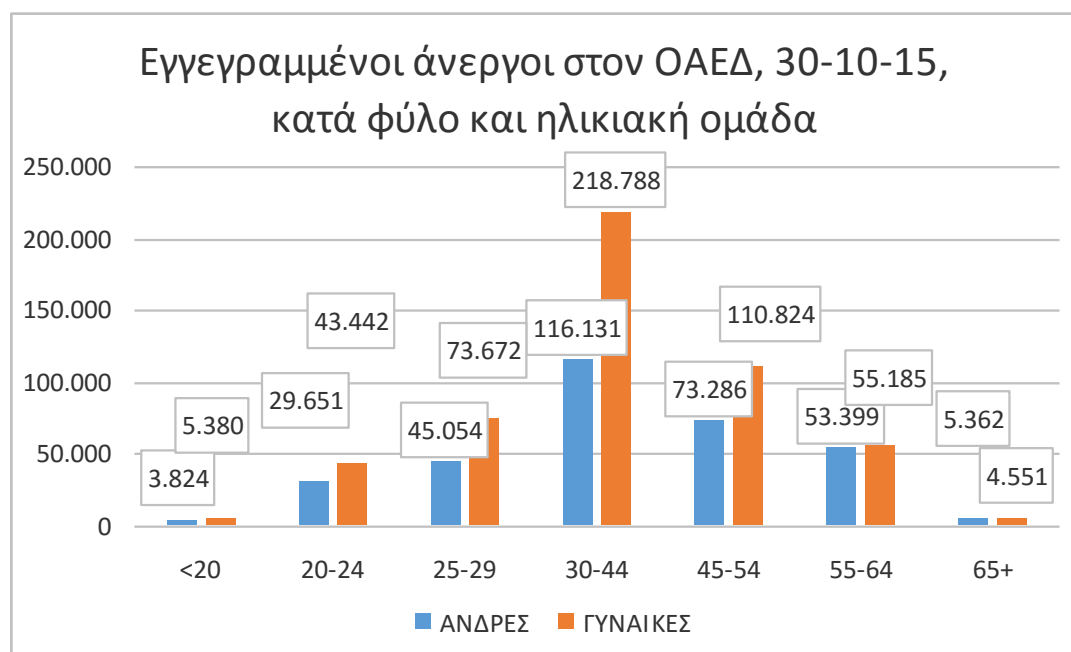
Διάγραμμα 2. Εγγεγραμμένοι άνεργοι στον ΟΑΕΔ, 30-10-15, κατά ηλικιακή ομάδα



Πίνακας 4. Εγγεγραμμένοι άνεργοι στον ΟΑΕΔ, 30-10-15, κατά φύλο και ηλικιακή ομάδα

ΗΛΙΚΙΑΚΗ ΟΜΑΔΑ	ΦΥΛΟ	
	ΑΝΔΡΕΣ	ΓΥΝΑΙΚΕΣ
<20	3.824	5.380
20-24	29.651	43.442
25-29	45.054	73.672
30-44	116.131	218.788
45-54	73.286	110.824
55-64	53.399	55.185
65+	5.362	4.551
ΣΥΝΟΛΟ	326.707	511.842

Διάγραμμα 3. Εγγεγραμμένοι άνεργοι στον ΟΑΕΔ, 30-10-15, κατά φύλο και ηλικιακή ομάδα



Πίνακας 5. Εγγεγραμμένοι άνεργοι στον ΟΑΕΔ, 30-10-15, κατά εκπαιδευτικό επίπεδο

	ΣΥΧΝΟΤΗΤΑ	ΠΟΣΟΣΤΟ	VALID ΠΟΣΟΣΤΟ	ΑΘΡΟΙΣΤΙΚΟ ΠΟΣΟΣΤΟ
ΑΤΑΞΙΝΟΜΗΤΟ	24.677	2,94%	2,95%	2,95%
Α΄ ΒΑΘΜΙΑ ΕΚΠΑΙΔΕΥΣΗ	257.656	30,73%	30,76%	33,71%
Β΄ ΒΑΘΜΙΑ ΕΚΠΑΙΔΕΥΣΗ	401.254	47,85%	47,91%	81,62%
Γ΄ ΒΑΘΜΙΑ ΕΚΠΑΙΔΕΥΣΗ	153.996	18,36%	18,39%	100,00%
ΣΥΝΟΛΟ (VALID)	837.583	99,88%	100,00%	
ΕΛΛΕΙΠΟΥΣΕΣ ΤΙΜΕΣ	966	0,12%		
ΣΥΝΟΛΟ	838.549	100,00%		

Πίνακας 6. Εγγεγραμμένοι άνεργοι στον ΟΑΕΔ, 30-10-15, κατά φύλο και εκπαιδευτικό επίπεδο

	ΑΝΔΡΕΣ							
ΕΚΠΑΙΔΕΥΤΙΚΟ ΕΠΙΠΕΔΟ	<20	20-24	25-29	30-44	45-54	55-64	65+	ΣΥΝΟΛΟ
ΑΤΑΞΙΝΟΜΗΤΟ	197	720	809	3.086	1.970	1.822	279	8.883
Α΄ ΒΑΘΜΙΑ ΕΚΠΑΙΔΕΥΣΗ	552	4.122	6.042	38.550	36.086	32.719	3.552	121.623
Β΄ ΒΑΘΜΙΑ ΕΚΠΑΙΔΕΥΣΗ	3.041	21.984	25.235	55.374	28.211	15.100	1.155	150.100
Γ΄ ΒΑΘΜΙΑ ΕΚΠΑΙΔΕΥΣΗ	23	2.764	12.905	18.898	6.932	3.727	375	45.624
ΕΛΛΕΙΠΟΥΣΕΣ ΤΙΜΕΣ	11	61	63	223	87	31	1	477
ΣΥΝΟΛΟ	3.824	29.651	45.054	116.131	73.286	53.399	5.362	326.707
	ΓΥΝΑΙΚΕΣ							
ΕΚΠΑΙΔΕΥΤΙΚΟ ΕΠΙΠΕΔΟ	<20	20-24	25-29	30-44	45-54	55-64	65+	ΣΥΝΟΛΟ
ΑΤΑΞΙΝΟΜΗΤΟ	483	1.444	1.929	6.000	3.282	2.365	291	15.794
Α΄ ΒΑΘΜΙΑ ΕΚΠΑΙΔΕΥΣΗ	771	4.031	6.681	46.259	44.015	31.249	3.027	136.033
Β΄ ΒΑΘΜΙΑ ΕΚΠΑΙΔΕΥΣΗ	4.066	24.809	34.668	116.279	51.508	18.799	1.025	251.154
Γ΄ ΒΑΘΜΙΑ ΕΚΠΑΙΔΕΥΣΗ	35	13.069	30.313	50.076	11.929	2.744	206	108.372
ΕΛΛΕΙΠΟΥΣΕΣ ΤΙΜΕΣ	25	89	81	174	90	28	2	489
ΣΥΝΟΛΟ	5.380	43.442	73.672	218.788	110.824	55.185	4.551	511.842

Πίνακας 7. Μέση τιμή, ελάχιστη τιμή, μέγιστη τιμή και τυπική απόκλιση για ηλικία, διάρκεια ανεργίας (σε μήνες) και εκπαιδευτικό επίπεδο για εγγεγραμμένους ανέργους στον ΟΑΕΔ, 30-10-2015

	ΑΡΙΘΜΟΣ ΠΑΡΑΤΗΡΗΣΕΩΝ	ΕΛΑΧΙΣΤΗ ΤΙΜΗ	ΜΕΓΙΣΤΗ ΤΙΜΗ	ΜΕΣΟΣ ΟΡΟΣ	ΤΥΠΙΚΗ ΑΠΟΚΛΙΣΗ
ΗΛΙΚΙΑ	838.549	14	81	39,84	11,88
ΜΗΝΕΣ ΑΝΕΡΓΙΑΣ	838.549	0	330	22,42	26,87
ΕΚΠΑΙΔΕΥΤΙΚΟ ΕΠΙΠΕΔΟ	837.583	0	3	1,82	0,76

Πίνακας 8. Εγγεγραμμένοι άνεργοι στον ΟΑΕΔ, 30-10-15, κατά διάρκεια ανεργίας (σε πλήρεις μήνες)

Διάρκεια ανεργίας	ΣΥΧΝΟΤΗΤΑ	ΠΟΣΟΣΤΟ	ΑΘΡΟΙΣΤΙΚΟ ΠΟΣΟΣΤΟ
Έως 6 μήνες	304.075	36,26%	36,26%
7-12 μήνες	105.658	12,60%	48,86%
13-18 μήνες	84.709	10,10%	58,96%
19-24 μήνες	58.713	7,00%	65,97%
25+ μήνες	285.394	34,03%	100,00%
ΣΥΝΟΛΟ	838.549	100,00%	

Πίνακας 9. Εγγεγραμμένοι άνεργοι στον ΟΑΕΔ, 30-10-15, κατά Περιφέρεια

	ΣΥΧΝΟΤΗΤΑ	ΠΟΣΟΣΤΟ	ΑΘΡΟΙΣΤΙΚΟ ΠΟΣΟΣΤΟ
ΑΝΑΤΟΛΙΚΗΣ ΜΑΚΕΔΟΝΙΑΣ ΚΑΙ ΘΡΑΚΗΣ	49.745	5,93%	5,93%
ΑΤΤΙΚΗΣ	296.891	35,41%	41,34%
ΒΟΡΕΙΟΥ ΑΙΓΑΙΟΥ	12.573	1,50%	42,84%
ΔΥΤΙΚΗΣ ΕΛΛΑΔΑΣ	69.377	8,27%	51,11%
ΔΥΤΙΚΗΣ ΜΑΚΕΔΟΝΙΑΣ	28.331	3,38%	54,49%
ΗΠΕΙΡΟΥ	28.251	3,37%	57,86%
ΘΕΣΣΑΛΙΑΣ	62.841	7,49%	65,35%
ΙΟΝΙΩΝ ΝΗΣΩΝ	11.652	1,39%	66,74%
ΚΕΝΤΡΙΚΗΣ ΜΑΚΕΔΟΝΙΑΣ	154.608	18,44%	85,18%
ΚΡΗΤΗΣ	36.866	4,40%	89,58%
ΝΟΤΙΟΥ ΑΙΓΑΙΟΥ	11.071	1,32%	90,90%
ΠΕΛΟΠΟΝΝΗΣΟΥ	35.091	4,18%	95,08%
ΣΤΕΡΕΑΣ ΕΛΛΑΔΑΣ	41.252	4,92%	100,00%
ΣΥΝΟΛΟ	838.549	100,00%	

Διάγραμμα 4. Εγγεγραμμένοι άνεργοι στον ΟΑΕΔ, 30-10-15, κατά Περιφέρεια



Πίνακας 10. Εγγεγραμμένοι άνεργοι στον ΟΑΕΔ, 30-10-15, κατά οικογενειακή κατάσταση

ΟΙΚΟΓΕΝΕΙΑΚΗ ΚΑΤΑΣΤΑΣΗ	ΣΥΧΝΟΤΗΤΑ	ΠΟΣΟΣΤΟ	ΑΘΡΟΙΣΤΙΚΟ ΠΟΣΟΣΤΟ
ΑΓΑΜΟΣ/Η	381.055	45,44%	45,44%
ΕΓΓΑΜΟΣ/Η Η ΣΥΖΕΙ	404.995	48,30%	93,74%
ΣΕ ΔΙΑΣΤΑΣΗ	7.738	0,92%	94,66%
ΔΙΑΖΕΥΓΜΕΝΟΣ/Η	36.384	4,34%	99,00%
ΧΗΡΟΣ/Α	5.342	0,64%	99,64%
ΕΛΛΕΙΠΟΥΣΕΣ ΤΙΜΕΣ	3.035	0,36%	100,00%
ΣΥΝΟΛΟ	838.549	100,00%	

Πίνακας 11. Εγγεγραμμένοι άνεργοι στον ΟΑΕΔ, 30-10-15, κατά εθνικότητα

	ΣΥΧΝΟΤΗΤΑ	ΠΟΣΟΣΤΟ	ΑΘΡΟΙΣΤΙΚΟ ΠΟΣΟΣΤΟ
ΕΛΛΗΝΕΣ	777.611	92,73%	92,73%
ΧΩΡΩΝ ΕΥΡΩΠΑΪΚΗΣ ΕΝΩΣΗΣ	13.382	1,60%	94,33%
ΧΩΡΩΝ ΕΚΤΟΣ ΕΥΡΩΠΑΪΚΗΣ ΕΝΩΣΗΣ	46.360	5,53%	99,86%
ΕΛΛΕΙΠΟΥΣΕΣ ΤΙΜΕΣ	1.196	0,14%	100,00%
ΣΥΝΟΛΟ	838.549	100,00%	

Πίνακας 12. Εγγεγραμμένοι άνεργοι στον ΟΑΕΔ, 30-10-15, , ανάλογα με το αν λαμβάνουν
Επιδότηση Τακτικής Ανεργίας

ΤΑΚΤΙΚΗ ΕΠΙΔΟΤΗΣΗ ΑΝΕΡΓΙΑΣ	ΣΥΧΝΟΤΗΤΑ	ΠΟΣΟΣΤΟ
ΕΠΙΔΟΤΟΥΜΕΝΟΙ	90.857	10,84%
ΜΗ ΕΠΙΔΟΤΟΥΜΕΝΟΙ	747.692	89,16%
ΣΥΝΟΛΟ	838.549	100,00%

Πίνακας 13. Εγγεγραμμένοι άνεργοι στον ΟΑΕΔ, 30-10-15, κατά επαγγελματική κατηγορία (αναγωγή σε μονοψήφια κατηγορία)

	ΣΥΧΝΟΤΗΤΑ	ΠΟΣΟΣΤΟ	VALID ΠΟΣΟΣΤΟ	ΑΘΡΟΙΣΤΙΚΟ ΠΟΣΟΣΤΟ
ΕΝΟΠΛΕΣ ΔΥΝΑΜΕΙΣ	95	0,01%	0,01%	0,01%
ΜΕΛΗ ΤΩΝ ΒΟΥΛΕΥΟΜΕΝΩΝ ΣΩΜΑΤΩΝ: ΑΝΩΤΕΡΑ ΔΙΟΙΚΗΤΙΚΑ ΚΑΙ ΔΙΕΥΘΥΝΤΙΚΑ ΣΤΕΛΕΧΗ ΤΟΥ ΔΗΜΟΣΙΟΥ ΚΑΙ ΤΟΥ ΙΔΙΩΤΙΚΟΥ ΤΟΜΕΑ	5.659	0,67%	0,68%	0,69%
ΠΡΟΣΩΠΑ ΠΟΥ ΑΣΚΟΥΝ ΕΠΙΣΤΗΜΟΝΙΚΑ, ΚΑΛΛΙΤΕΧΝΙΚΑ ΚΑΙ ΣΥΝΑΦΗ ΕΠΑΓΓΕΛΜΑΤΑ	85.404	10,18%	10,19%	10,87%
ΤΕΧΝΟΛΟΓΟΙ, ΤΕΧΝΙΚΟΙ ΒΟΗΘΟΙ ΚΑΙ ΑΣΚΟΥΝΤΕΣ ΣΥΝΑΦΗ ΕΠΑΓΓΕΛΜΑΤΑ	62.375	7,44%	7,44%	18,32%
ΥΠΑΛΛΗΛΟΙ ΓΡΑΦΕΙΟΥ ΚΑΙ ΑΣΚΟΥΝΤΕΣ ΣΥΝΑΦΗ ΕΠΑΓΓΕΛΜΑΤΑ	172.812	20,61%	20,62%	38,93%
ΑΠΑΣΧΟΛΟΥΜΕΝΟΙ ΣΤΗΝ ΠΑΡΟΧΗ ΥΠΗΡΕΣΙΩΝ ΚΑΙ ΠΩΛΗΤΕΣ ΣΕ ΚΑΤΑΣΤΗΜΑΤΑ ΚΑΙ ΥΠΑΙΘΡΙΕΣ ΑΓΟΡΕΣ	167.809	20,01%	20,02%	58,95%
ΕΙΔΙΚΕΥΜΕΝΟΙ ΓΕΩΡΓΟΙ, ΚΤΗΝΟΤΡΟΦΟΙ, ΔΑΣΟΚΟΜΟΙ ΚΑΙ ΑΛΙΕΙΣ	2.288	0,27%	0,27%	59,22%
ΕΙΔΙΚΕΥΜΕΝΟΙ ΤΕΧΝΙΤΕΣ ΚΑΙ ΑΣΚΟΥΝΤΕΣ ΣΥΝΑΦΗ ΤΕΧΝΙΚΑ ΕΠΑΓΓΕΛΜΑΤΑ	80.028	9,54%	9,55%	68,77%
ΧΕΙΡΙΣΤΕΣ ΣΤΑΘΕΡΩΝ ΒΙΟΜΗΧΑΝΙΚΩΝ ΕΓΚΑΤΑΣΤΑΣΕΩΝ, ΜΗΧΑΝΗΜΑΤΩΝ ΚΑΙ ΕΞΟΠΛΙΣΜΟΥ ΚΑΙ ΣΥΝΑΡΜΟΛΟΓΗΤΕΣ (ΜΟΝΤΑΔΟΡΟΙ)	31.290	3,73%	3,73%	72,50%
ΑΝΕΙΔΙΚΕΥΤΟΙ ΕΡΓΑΤΕΣ, ΧΕΙΡΩΝΑΚΤΕΣ ΚΑΙ ΜΙΚΡΟΕΠΑΓΓΕΛΜΑΤΙΕΣ	230.490	27,49%	27,50%	100,00%
ΣΥΝΟΛΟ (valid)	838.250	99,96%	100,00%	
ΕΛΛΕΙΠΟΥΣΕΣ ΤΙΜΕΣ	299	0,04%		
ΣΥΝΟΛΟ	838.549	100,00%		

Πίνακας 14. Εγγεγραμμένοι άνεργοι στον ΟΑΕΔ, 30-10-15, κατά επαγγελματική κατηγορία (μονοψήφιες και διψήφιες κατηγορίες)

	ΣΥΧΝΟΤΗΤΑ	ΠΟΣΟΣΤΟ	VALID ΠΟΣΟΣΤΟ	ΑΘΡΟΙΣΤΙΚΟ ΠΟΣΟΣΤΟ
ΕΝΟΠΛΕΣ ΔΥΝΑΜΕΙΣ	57	0,01%	0,01%	0,01%
ΜΕΛΗ ΤΩΝ ΒΟΥΛΕΥΟΜΕΝΩΝ ΣΩΜΑΤΩΝ: ΑΝΩΤΕΡΑ ΔΙΟΙΚΗΤΙΚΑ ΚΑΙ ΔΙΕΥΘΥΝΤΙΚΑ ΣΤΕΛΕΧΗ ΤΟΥ ΔΗΜΟΣΙΟΥ ΚΑΙ ΤΟΥ ΙΔΙΩΤΙΚΟΥ ΤΟΜΕΑ	30	0,00%	0,00%	0,01%
ΠΡΟΣΩΠΑ ΠΟΥ ΑΣΚΟΥΝ ΕΠΙΣΤΗΜΟΝΙΚΑ, ΚΑΛΛΙΤΕΧΝΙΚΑ ΚΑΙ ΣΥΝΑΦΗ ΕΠΑΓΓΕΛΜΑΤΑ	186	0,02%	0,02%	0,03%
ΤΕΧΝΟΛΟΓΟΙ, ΤΕΧΝΙΚΟΙ ΒΟΗΘΟΙ ΚΑΙ ΑΣΚΟΥΝΤΕΣ ΣΥΝΑΦΗ ΕΠΑΓΓΕΛΜΑΤΑ	304	0,04%	0,04%	0,07%
ΥΠΑΛΛΗΛΟΙ ΓΡΑΦΕΙΟΥ ΚΑΙ ΑΣΚΟΥΝΤΕΣ ΣΥΝΑΦΗ ΕΠΑΓΓΕΛΜΑΤΑ	25.825	3,08%	3,08%	3,15%
ΑΠΑΣΧΟΛΟΥΜΕΝΟΙ ΣΤΗΝ ΠΑΡΟΧΗ ΥΠΗΡΕΣΙΩΝ ΚΑΙ ΠΩΛΗΤΕΣ ΣΕ ΚΑΤΑΣΤΗΜΑΤΑ ΚΑΙ ΥΠΑΙΘΡΙΕΣ ΑΓΟΡΕΣ	3.726	0,44%	0,44%	3,59%
ΕΙΔΙΚΕΥΜΕΝΟΙ ΓΕΩΡΓΟΙ, ΚΤΗΝΟΤΡΟΦΟΙ, ΔΑΣΟΚΟΜΟΙ ΚΑΙ ΑΛΙΕΙΣ	7	0,00%	0,00%	3,59%
ΕΙΔΙΚΕΥΜΕΝΟΙ ΤΕΧΝΙΤΕΣ ΚΑΙ ΑΣΚΟΥΝΤΕΣ ΣΥΝΑΦΗ ΤΕΧΝΙΚΑ ΕΠΑΓΓΕΛΜΑΤΑ	1.758	0,21%	0,21%	3,80%
ΧΕΙΡΙΣΤΕΣ ΣΤΑΘΕΡΩΝ ΒΙΟΜΗΧΑΝΙΚΩΝ ΕΓΚΑΤΑΣΤΑΣΕΩΝ, ΜΗΧΑΝΗΜΑΤΩΝ ΚΑΙ ΕΞΟΠΛΙΣΜΟΥ ΚΑΙ ΣΥΝΑΡΜΟΛΟΓΗΤΕΣ (ΜΟΝΤΑΔΟΡΟΙ)	101	0,01%	0,01%	3,82%
ΑΝΕΙΔΙΚΕΥΤΟΙ ΕΡΓΑΤΕΣ, ΧΕΙΡΩΝΑΚΤΕΣ ΚΑΙ ΜΙΚΡΟΕΠΑΓΓΕΛΜΑΤΙΕΣ	107.837	12,86%	12,86%	16,68%
ΕΝΟΠΛΕΣ ΔΥΝΑΜΕΙΣ	38	0,00%	0,00%	16,68%
ΜΕΛΗ ΤΩΝ ΒΟΥΛΕΥΟΜΕΝΩΝ ΣΩΜΑΤΩΝ ΚΑΙ ΑΝΩΤΕΡΑ ΔΙΟΙΚΗΤΙΚΑ ΣΤΕΛΕΧΗ ΤΗΣ ΔΗΜΟΣΙΑΣ ΔΙΟΙΚΗΣΗΣ ΚΑΙ ΤΩΝ ΟΡΓΑΝΙΣΜΩΝ ΕΙΔΙΚΩΝ ΣΥΜΦΕΡΟΝΤΩΝ	322	0,04%	0,04%	16,72%

ΣΥΣΤΗΜΑ ΔΙΑΓΝΩΣΗΣ ΑΝΑΓΚΩΝ ΑΓΟΡΑΣ ΕΡΓΑΣΙΑΣ ΟΑΕΔ

ΔΙΕΥΘΥΝΟΝΤΕΣ ΚΑΙ ΑΝΩΤΕΡΑ ΣΤΕΛΕΧΗ ΜΕΓΑΛΩΝ ΔΗΜΟΣΙΩΝ ΚΑΙ ΙΔΙΩΤΙΚΩΝ ΕΠΙΧΕΙΡΗΣΕΩΝ ΚΑΙ ΟΡΓΑΝΙΣΜΩΝ (ΜΕ ΑΠΑΣΧΟΛΗΣΗ 10 ΠΡΟΣΩΠΑ ΚΑΙ ΠΑΝΩ)	2.054	0,24%	0,25%	16,96%
ΔΙΕΥΘΥΝΟΝΤΕΣ ΕΠΙΧΕΙΡΗΜΑΤΙΕΣ ΚΑΙ ΠΡΟΪΣΤΑΜΕΝΟΙ ΜΙΚΡΩΝ ΔΗΜΟΣΙΩΝ Η ΙΔΙΩΤΙΚΩΝ ΕΠΙΧΕΙΡΗΣΕΩΝ (ΜΕ ΑΠΑΣΧΟΛΗΣΗ ΜΕΧΡΙ 9 ΠΡΟΣΩΠΑ)	3.253	0,39%	0,39%	17,35%
ΦΥΣΙΚΟΙ, ΜΑΘΗΜΑΤΙΚΟΙ ΚΑΙ ΑΣΚΟΥΝΤΕΣ ΣΥΝΑΦΗ ΕΠΑΓΓΕΛΜΑΤΑ	11.546	1,38%	1,38%	18,73%
ΑΡΧΙΤΕΚΤΟΝΕΣ, ΜΗΧΑΝΙΚΟΙ ΚΑΙ ΑΣΚΟΥΝΤΕΣ ΣΥΝΑΦΗ ΕΠΑΓΓΕΛΜΑΤΑ	8.518	1,02%	1,02%	19,74%
ΒΙΟΛΟΓΟΙ ΕΝ ΓΕΝΕΙ, ΙΑΤΡΟΙ ΚΑΙ ΑΣΚΟΥΝΤΕΣ ΣΥΝΑΦΗ ΕΠΑΓΓΕΛΜΑΤΑ	7.912	0,94%	0,94%	20,69%
ΕΚΠΑΙΔΕΥΤΙΚΟΙ	26.459	3,16%	3,16%	23,84%
ΛΟΓΙΣΤΕΣ ΚΑΙ ΑΛΛΑ ΣΤΕΛΕΧΗ ΕΠΙΧΕΙΡΗΣΕΩΝ	5.559	0,66%	0,66%	24,51%
ΝΟΜΙΚΟΙ ΕΝ ΓΕΝΕΙ	325	0,04%	0,04%	24,54%
ΠΡΟΣΩΠΑ ΑΣΚΟΥΝΤΑ ΕΠΙΣΤΗΜΟΝΙΚΑ, ΚΑΛΛΙΤΕΧΝΙΚΑ ΚΑΙ ΣΥΝΑΦΗ ΕΠΑΓΓΕΛΜΑΤΑ Μ.Α.Κ.	24.899	2,97%	2,97%	27,51%
ΤΕΧΝΟΛΟΓΟΙ ΚΑΙ ΤΕΧΝΙΚΟΙ ΒΟΗΘΟΙ ΤΩΝ ΕΠΙΣΤΗΜΩΝ ΤΗΣ ΦΥΣΙΚΗΣ ΚΑΙ ΤΗΣ ΜΗΧΑΝΙΚΗΣ ΚΑΙ ΑΣΚΟΥΝΤΕΣ ΣΥΝΑΦΗ ΕΠΑΓΓΕΛΜΑΤΑ	13.706	1,63%	1,64%	29,15%
ΤΕΧΝΟΛΟΓΟΙ ΚΑΙ ΤΕΧΝΙΚΟΙ ΒΟΗΘΟΙ ΤΩΝ ΕΠΙΣΤΗΜΩΝ ΒΙΟΛΟΓΙΑΣ ΚΑΙ ΥΓΕΙΑΣ	21.181	2,53%	2,53%	31,67%
ΒΟΗΘΗΤΙΚΟ ΔΙΔΑΚΤΙΚΟ ΠΡΟΣΩΠΙΚΟ	3.202	0,38%	0,38%	32,06%
ΕΙΔΙΚΕΥΜΕΝΟΙ ΕΠΙ ΤΩΝ ΠΩΛΗΣΕΩΝ ΧΡΗΜΑΤΙΣΤΕΣ, ΚΤΗΜΑΤΟΜΕΣΙΤΕΣ, ΑΠΑΣΧΟΛΟΥΜΕΝΟΙ ΣΤΗΝ ΕΞΥΠΗΡΕΤΗΣΗ ΕΠΙΧΕΙΡΗΣΕΩΝ ΕΝ ΓΕΝΕΙ ΚΑΙ ΑΣΚΟΥΝΤΕΣ ΣΥΝΑΦΗ ΕΠΑΓΓΕΛΜΑΤΑ	23.982	2,86%	2,86%	34,92%
ΥΠΑΛΛΗΛΟΙ ΓΡΑΦΕΙΟΥ	134.122	15,99%	16,00%	50,91%
ΥΠΑΛΛΗΛΟΙ ΕΞΥΠΗΡΕΤΗΣΗΣ ΠΕΛΑΤΩΝ	12.865	1,53%	1,53%	52,44%
ΑΠΑΣΧΟΛΟΥΜΕΝΟΙ ΣΤΗΝ ΠΑΡΟΧΗ ΠΡΟΣΩΠΙΚΩΝ ΥΠΗΡΕΣΙΩΝ	76.371	9,11%	9,11%	61,55%
ΑΠΑΣΧΟΛΟΥΜΕΝΟΙ ΣΤΗΝ ΠΑΡΟΧΗ ΥΠΗΡΕΣΙΩΝ ΠΡΟΣΤΑΣΙΑΣ	6.057	0,72%	0,72%	62,27%

ΣΥΣΤΗΜΑ ΔΙΑΓΝΩΣΗΣ ΑΝΑΓΚΩΝ ΑΓΟΡΑΣ ΕΡΓΑΣΙΑΣ ΟΑΕΔ

ΜΟΝΤΕΛΑ, ΠΩΛΗΤΕΣ ΚΑΙ ΑΣΚΟΥΝΤΕΣ ΣΥΝΑΦΗ ΕΠΑΓΓΕΛΜΑΤΑ	81.655	9,74%	9,74%	72,01%
ΓΕΩΡΓΟΙ ΕΙΔΙΚΕΥΜΕΝΟΙ ΚΥΡΙΩΣ ΣΕ ΜΙΑ ΕΤΗΣΙΑ ΚΑΛΛΙΕΡΓΕΙΑ	1.564	0,19%	0,19%	72,20%
ΓΕΩΡΓΟΙ ΕΙΔΙΚΕΥΜΕΝΟΙ ΚΥΡΙΩΣ ΣΤΗΝ ΚΑΛΛΙΕΡΓΕΙΑ ΔΕΝΔΡΩΝ ΚΑΙ ΣΤΑΦΙΔΑΜΠΕΛΩΝ	47	0,01%	0,01%	72,20%
ΓΕΩΡΓΟΙ ΠΟΛΥΚΑΛΛΙΕΡΓΗΤΕΣ	27	0,00%	0,00%	72,21%
ΕΙΔΙΚΕΥΜΕΝΟΙ ΚΤΗΝΟΤΡΟΦΟΙ, ΠΤΗΝΟΤΡΟΦΟΙ Κ.Π.Α.Ε.	148	0,02%	0,02%	72,23%
ΔΑΣΟΚΟΜΟΙ, ΥΛΟΤΟΜΟΙ ΚΑΙ ΑΣΚΟΥΝΤΕΣ ΣΥΝΑΦΗ ΕΠΑΓΓΕΛΜΑΤΑ	339	0,04%	0,04%	72,27%
ΕΙΔΙΚΕΥΜΕΝΟΙ ΑΛΙΕΙΣ ΚΑΙ ΑΣΚΟΥΝΤΕΣ ΣΥΝΑΦΗ ΕΠΑΓΓΕΛΜΑΤΑ	156	0,02%	0,02%	72,28%
ΜΕΤΑΛΛΩΡΥΧΟΙ, ΛΑΤΟΜΟΙ ΚΑΙ ΑΣΚΟΥΝΤΕΣ ΣΥΝΑΦΗ ΕΠΑΓΓΕΛΜΑΤΑ	461	0,05%	0,05%	72,34%
ΤΕΧΝΙΤΕΣ ΑΝΕΓΕΡΣΗΣ ΚΑΙ ΑΠΟΠΕΡΑΤΩΣΗΣ ΚΤΙΡΙΩΝ ΚΑΙ ΑΛΛΩΝ ΔΟΜΙΚΩΝ ΕΡΓΩΝ	41.858	4,99%	4,99%	77,33%
ΧΥΤΕΣ ΜΕΤΑΛΛΩΝ, ΣΥΓΚΟΛΛΗΤΕΣ, ΕΛΑΣΜΑΤΟΥΡΓΟΙ, ΤΕΧΝΙΤΕΣ ΜΕΤΑΛΛΙΚΩΝ ΔΟΜΙΚΩΝ ΚΑΤΑΣΚΕΥΩΝ, ΣΙΔΗΡΟΥΡΓΟΙ ΚΑΙ ΑΣΚΟΥΝΤΕΣ ΣΥΝΑΦΗ ΕΠΑΓΓΕΛΜΑΤΑ	4.810	0,57%	0,57%	77,90%
ΜΗΧΑΝΙΚΟΙ, ΕΦΑΡΜΟΣΤΕΣ ΚΑΙ ΣΥΝΤΗΡΗΤΕΣ ΜΗΧΑΝΩΝ ΚΑΙ ΗΛΕΚΤΡΙΚΟΥ ΚΑΙ ΗΛΕΚΤΡΟΝΙΚΟΥ ΕΞΟΠΛΙΣΜΟΥ	10.939	1,30%	1,30%	79,21%
ΤΕΧΝΙΤΕΣ ΠΟΥ ΕΚΤΕΛΟΥΝ ΕΡΓΑΣΙΕΣ ΑΚΡΙΒΕΙΑΣ, ΧΕΙΡΟΤΕΧΝΕΣ, ΤΥΠΟΓΡΑΦΟΙ ΚΑΙ ΑΣΚΟΥΝΤΕΣ ΣΥΝΑΦΗ ΕΠΑΓΓΕΛΜΑΤΑ	2.842	0,34%	0,34%	79,55%
ΤΕΧΝΙΤΕΣ ΕΠΕΞΕΡΓΑΣΙΑΣ ΤΡΟΦΙΜΩΝ ΚΑΙ ΑΣΚΟΥΝΤΕΣ ΣΥΝΑΦΗ ΕΠΑΓΓΕΛΜΑΤΑ	7.221	0,86%	0,86%	80,41%
ΤΕΧΝΙΤΕΣ ΕΠΕΞΕΡΓΑΣΙΑΣ ΞΥΛΟΥ, ΕΠΙΠΛΟΠΟΙΟΙ ΚΑΙ ΑΣΚΟΥΝΤΕΣ ΣΥΝΑΦΗ ΕΠΑΓΓΕΛΜΑΤΑ	1.748	0,21%	0,21%	80,62%
ΤΕΧΝΙΤΕΣ ΥΦΑΝΤΟΥΡΓΙΑΣ, ΕΙΔΩΝ ΕΝΔΥΣΕΩΣ ΚΑΙ ΑΣΚΟΥΝΤΕΣ ΣΥΝΑΦΗ ΕΠΑΓΓΕΛΜΑΤΑ	8.391	1,00%	1,00%	81,62%
ΧΕΙΡΙΣΤΕΣ ΣΤΑΘΕΡΩΝ ΒΙΟΜΗΧΑΝΙΚΩΝ ΕΓΚΑΤΑΣΤΑΣΕΩΝ	1.837	0,22%	0,22%	81,84%

ΣΥΣΤΗΜΑ ΔΙΑΓΝΩΣΗΣ ΑΝΑΓΚΩΝ ΑΓΟΡΑΣ ΕΡΓΑΣΙΑΣ ΟΑΕΔ

ΧΕΙΡΙΣΤΕΣ ΜΗΧΑΝΩΝ ΠΑΡΑΓΩΓΗΣ ΠΡΟΪΟΝΤΩΝ ΑΠΟ ΜΕΤΑΛΛΑ ΚΑΙ ΟΡΥΚΤΑ	723	0,09%	0,09%	81,92%
ΧΕΙΡΙΣΤΕΣ ΜΗΧΑΝΩΝ ΠΑΡΑΓΩΓΗΣ ΧΗΜΙΚΩΝ ΠΡΟΪΟΝΤΩΝ ΚΑΙ ΠΡΟΪΟΝΤΩΝ ΑΠΟ ΠΛΑΣΤΙΚΟ ΚΑΙ ΚΑΟΥΤΣΟΥΚ	470	0,06%	0,06%	81,98%
ΧΕΙΡΙΣΤΕΣ ΜΗΧΑΝΩΝ ΠΑΡΑΓΩΓΗΣ ΠΡΟΪΟΝΤΩΝ ΞΥΛΟΥ ΚΑΙ ΧΑΡΤΙΟΥ: ΧΕΙΡΙΣΤΕΣ ΕΚΤΥΠΩΤΙΚΩΝ ΕΝ ΓΕΝΕΙ ΜΗΧΑΝΗΜΑΤΩΝ	496	0,06%	0,06%	82,04%
ΧΕΙΡΙΣΤΕΣ ΜΗΧΑΝΩΝ ΠΑΡΑΓΩΓΗΣ ΚΛΩΣΤΟΥΦΑΝΤΟΥΡΓΙΚΩΝ ΠΡΟΪΟΝΤΩΝ, ΓΟΥΝΙΝΩΝ ΚΑΙ ΔΕΡΜΑΤΙΝΩΝ ΠΡΟΪΟΝΤΩΝ	1.166	0,14%	0,14%	82,18%
ΧΕΙΡΙΣΤΕΣ ΜΗΧΑΝΩΝ ΠΑΡΑΓΩΓΗΣ ΕΙΔΩΝ ΔΙΑΤΡΟΦΗΣ, ΠΟΤΩΝ ΚΑΙ ΚΑΠΝΟΥ	1.389	0,17%	0,17%	82,34%
ΣΥΝΑΡΜΟΛΟΓΗΤΕΣ (ΜΟΝΤΑΔΟΡΟΙ) ΚΑΙ ΧΕΙΡΙΣΤΕΣ ΜΗΧΑΝΗΜΑΤΩΝ Μ.Α.Κ.	1.756	0,21%	0,21%	82,55%
ΟΔΗΓΟΙ ΜΕΣΩΝ ΜΕΤΑΦΟΡΑΣ ΚΑΙ ΧΕΙΡΙΣΤΕΣ ΚΙΝΗΤΟΥ ΕΞΟΠΛΙΣΜΟΥ	23.352	2,78%	2,79%	85,34%
ΠΛΑΝΟΔΙΟΙ ΠΩΛΗΤΕΣ, ΟΙΚΙΑΚΟΙ ΒΟΗΘΟΙ Κ.Π.Α.Ε.	59.245	7,07%	7,07%	92,40%
ΑΝΙΔΕΙΚΕΥΤΟΥ ΑΓΡΕΡΓΑΤΕΣ, ΑΛΙΕΡΓΑΤΕΣ ΚΑΙ ΑΣΚΟΥΝΤΕΣ ΣΥΝΑΦΗ ΕΠΑΓΓΕΛΜΑΤΑ	4.213	0,50%	0,50%	92,91%
ΑΝΕΙΔΙΚΕΥΤΟΥ ΕΡΓΑΤΕΣ ΟΡΥΧΕΙΩΝ, ΚΑΤΑΣΚΕΥΩΝ, ΜΕΤΑΠΟΙΗΣΗΣ ΚΑΙ ΜΕΤΑΦΟΡΩΝ	52.627	6,28%	6,28%	99,18%
ΓΕΝΙΚΩΝ ΚΑΘΗΚΟΝΤΩΝ	6.568	0,78%	0,78%	99,96%
ΣΥΝΟΛΟ (valid)	838.250	99,96%	100,00%	100,00%
ΕΛΛΕΙΠΟΥΣΕΣ ΤΙΜΕΣ	299	0,04%		
ΣΥΝΟΛΟ	838.549	100,00%		

Πίνακας 15. Εγγεγραμμένοι άνεργοι στον ΟΑΕΔ, 30-10-15, κατά επαγγελματική κατηγορία (μονοψήφια κατηγορία)*

	ΣΥΧΝΟΤΗΤΑ	ΠΟΣΟΣΤΟ	ΠΟΣΟΣΤΟ (VALID)	ΑΘΡΟΙΣΤΙΚΟ ΠΟΣΟΣΤΟ
ΕΝΟΠΛΕΣ ΔΥΝΑΜΕΙΣ	57	0,01%	0,04%	0,04%
ΜΕΛΗ ΤΩΝ ΒΟΥΛΕΥΟΜΕΝΩΝ ΣΩΜΑΤΩΝ: ΑΝΩΤΕΡΑ ΔΙΟΙΚΗΤΙΚΑ ΚΑΙ ΔΙΕΥΘΥΝΤΙΚΑ ΣΤΕΛΕΧΗ ΤΟΥ ΔΗΜΟΣΙΟΥ ΚΑΙ ΤΟΥ ΙΔΙΩΤΙΚΟΥ ΤΟΜΕΑ	30	0,00%	0,02%	0,06%
ΠΡΟΣΩΠΑ ΠΟΥ ΑΣΚΟΥΝ ΕΠΙΣΤΗΜΟΝΙΚΑ, ΚΑΛΛΙΤΕΧΝΙΚΑ ΚΑΙ ΣΥΝΑΦΗ ΕΠΑΓΓΕΛΜΑΤΑ	186	0,02%	0,13%	0,20%
ΤΕΧΝΟΛΟΓΟΙ, ΤΕΧΝΙΚΟΙ ΒΟΗΘΟΙ ΚΑΙ ΑΣΚΟΥΝΤΕΣ ΣΥΝΑΦΗ ΕΠΑΓΓΕΛΜΑΤΑ	304	0,04%	0,22%	0,41%
ΥΠΑΛΛΗΛΟΙ ΓΡΑΦΕΙΟΥ ΚΑΙ ΑΣΚΟΥΝΤΕΣ ΣΥΝΑΦΗ ΕΠΑΓΓΕΛΜΑΤΑ	25.825	3,08%	18,47%	18,88%
ΑΠΑΣΧΟΛΟΥΜΕΝΟΙ ΣΤΗΝ ΠΑΡΟΧΗ ΥΠΗΡΕΣΙΩΝ ΚΑΙ ΠΩΛΗΤΕΣ ΣΕ ΚΑΤΑΣΤΗΜΑΤΑ ΚΑΙ ΥΠΑΙΘΡΙΕΣ ΑΓΟΡΕΣ	3.726	0,44%	2,66%	21,55%
ΕΙΔΙΚΕΥΜΕΝΟΙ ΓΕΩΡΓΟΙ, ΚΤΗΝΟΤΡΟΦΟΙ, ΔΑΣΟΚΟΜΟΙ ΚΑΙ ΑΛΙΕΙΣ	7	0,00%	0,01%	21,55%
ΕΙΔΙΚΕΥΜΕΝΟΙ ΤΕΧΝΙΤΕΣ ΚΑΙ ΑΣΚΟΥΝΤΕΣ ΣΥΝΑΦΗ ΤΕΧΝΙΚΑ ΕΠΑΓΓΕΛΜΑΤΑ	1.758	0,21%	1,26%	22,81%

ΣΥΣΤΗΜΑ ΔΙΑΓΝΩΣΗΣ ΑΝΑΓΚΩΝ ΑΓΟΡΑΣ ΕΡΓΑΣΙΑΣ ΟΑΕΔ

ΧΕΙΡΙΣΤΕΣ ΣΤΑΘΕΡΩΝ ΒΙΟΜΗΧΑΝΙΚΩΝ ΕΓΚΑΤΑΣΤΑΣΕΩΝ, ΜΗΧΑΝΗΜΑΤΩΝ ΚΑΙ ΕΞΟΠΛΙΣΜΟΥ ΚΑΙ ΣΥΝΑΡΜΟΛΟΓΗΤΕΣ (ΜΟΝΤΑΔΟΡΟΙ)	101	0,01%	0,07%	22,88%
ΑΝΕΙΔΙΚΕΥΤΟΙ ΕΡΓΑΤΕΣ, ΧΕΙΡΩΝΑΚΤΕΣ ΚΑΙ ΜΙΚΡΟΕΠΑΓΓΕΛΜΑΤΙΕΣ	107.837	12,86%	77,12%	100,00%
ΣΥΝΟΛΟ (valid)	139.831	16,68%	100,00%	
ΕΛΛΕΙΠΟΥΣΕΣ ΤΙΜΕΣ	698.718	83,32%		
ΣΥΝΟΛΟ	838.549	100,00%		

*Για όσους ανέργους έχει καταγραφεί μονοψήφια κατηγορία

Πίνακας 16. Εγγεγραμμένοι άνεργοι στον ΟΑΕΔ, 30-10-15, κατά επαγγελματική κατηγορία (διψήφια κατηγορία)*

	ΣΥΧΝΟΤΗΤΑ	ΠΟΣΟΣΤΟ	VALID ΠΟΣΟΣΤΟ	ΑΘΡΟΙΣΤΙΚΟ ΠΟΣΟΣΤΟ
ΕΝΟΠΛΕΣ ΔΥΝΑΜΕΙΣ	38	0,00%	0,00%	0,00%
ΜΕΛΗ ΤΩΝ ΒΟΥΛΕΥΟΜΕΝΩΝ ΣΩΜΑΤΩΝ ΚΑΙ ΑΝΩΤΕΡΑ ΔΙΟΙΚΗΤΙΚΑ ΣΤΕΛΕΧΗ ΤΗΣ ΔΗΜΟΣΙΑΣ ΔΙΟΙΚΗΣΗΣ ΚΑΙ ΤΩΝ ΟΡΓΑΝΙΣΜΩΝ ΕΙΔΙΚΩΝ ΣΥΜΦΕΡΟΝΤΩΝ	322	0,04%	0,05%	0,05%
ΔΙΕΥΘΥΝΟΝΤΕΣ ΚΑΙ ΑΝΩΤΕΡΑ ΣΤΕΛΕΧΗ ΜΕΓΑΛΩΝ ΔΗΜΟΣΙΩΝ ΚΑΙ ΙΔΙΩΤΙΚΩΝ ΕΠΙΧΕΙΡΗΣΕΩΝ ΚΑΙ ΟΡΓΑΝΙΣΜΩΝ (ΜΕ ΑΠΑΣΧΟΛΗΣΗ 10 ΠΡΟΣΩΠΑ ΚΑΙ ΠΑΝΩ)	2.054	0,24%	0,29%	0,34%
ΔΙΕΥΘΥΝΟΝΤΕΣ ΕΠΙΧΕΙΡΗΜΑΤΙΕΣ ΚΑΙ ΠΡΟΪΣΤΑΜΕΝΟΙ ΜΙΚΡΩΝ ΔΗΜΟΣΙΩΝ Η ΙΔΙΩΤΙΚΩΝ ΕΠΙΧΕΙΡΗΣΕΩΝ (ΜΕ ΑΠΑΣΧΟΛΗΣΗ ΜΕΧΡΙ 9 ΠΡΟΣΩΠΑ)	3.253	0,39%	0,47%	0,81%
ΦΥΣΙΚΟΙ, ΜΑΘΗΜΑΤΙΚΟΙ ΚΑΙ ΑΣΚΟΥΝΤΕΣ ΣΥΝΑΦΗ ΕΠΑΓΓΕΛΜΑΤΑ	11.546	1,38%	1,65%	2,46%
ΑΡΧΙΤΕΚΤΟΝΕΣ, ΜΗΧΑΝΙΚΟΙ ΚΑΙ ΑΣΚΟΥΝΤΕΣ ΣΥΝΑΦΗ ΕΠΑΓΓΕΛΜΑΤΑ	8.518	1,02%	1,22%	3,68%
ΒΙΟΛΟΓΟΙ ΕΝ ΓΕΝΕΙ, ΙΑΤΡΟΙ ΚΑΙ ΑΣΚΟΥΝΤΕΣ ΣΥΝΑΦΗ ΕΠΑΓΓΕΛΜΑΤΑ	7.912	0,94%	1,13%	4,82%
ΕΚΠΑΙΔΕΥΤΙΚΟΙ	26.459	3,16%	3,79%	8,60%
ΛΟΓΙΣΤΕΣ ΚΑΙ ΑΛΛΑ ΣΤΕΛΕΧΗ ΕΠΙΧΕΙΡΗΣΕΩΝ	5.559	0,66%	0,80%	9,40%
ΝΟΜΙΚΟΙ ΕΝ ΓΕΝΕΙ	325	0,04%	0,05%	9,45%
ΠΡΟΣΩΠΑ ΑΣΚΟΥΝΤΑ ΕΠΙΣΤΗΜΟΝΙΚΑ, ΚΑΛΛΙΤΕΧΝΙΚΑ ΚΑΙ ΣΥΝΑΦΗ ΕΠΑΓΓΕΛΜΑΤΑ Μ.Α.Κ.	24.899	2,97%	3,57%	13,01%
ΤΕΧΝΟΛΟΓΟΙ ΚΑΙ ΤΕΧΝΙΚΟΙ ΒΟΗΘΟΙ ΤΩΝ ΕΠΙΣΤΗΜΩΝ ΤΗΣ ΦΥΣΙΚΗΣ ΚΑΙ ΤΗΣ ΜΗΧΑΝΙΚΗΣ ΚΑΙ ΑΣΚΟΥΝΤΕΣ ΣΥΝΑΦΗ ΕΠΑΓΓΕΛΜΑΤΑ	13.706	1,63%	1,96%	14,97%
ΤΕΧΝΟΛΟΓΟΙ ΚΑΙ ΤΕΧΝΙΚΟΙ ΒΟΗΘΟΙ ΤΩΝ ΕΠΙΣΤΗΜΩΝ ΒΙΟΛΟΓΙΑΣ ΚΑΙ ΥΓΕΙΑΣ	21.181	2,53%	3,03%	18,01%

ΒΟΗΘΗΤΙΚΟ ΔΙΔΑΚΤΙΚΟ ΠΡΟΣΩΠΙΚΟ	3.202	0,38%	0,46%	18,47%
ΕΙΔΙΚΕΥΜΕΝΟΙ ΕΠΙ ΤΩΝ ΠΩΛΗΣΕΩΝ ΧΡΗΜΑΤΙΣΤΕΣ, ΚΤΗΜΑΤΟΜΕΣΙΤΕΣ, ΑΠΑΣΧΟΛΟΥΜΕΝΟΙ ΣΤΗΝ ΕΞΥΠΗΡΕΤΗΣΗ ΕΠΙΧΕΙΡΗΣΕΩΝ ΕΝ ΓΕΝΕΙ ΚΑΙ ΑΣΚΟΥΝΤΕΣ ΣΥΝΑΦΗ ΕΠΑΓΓΕΛΜΑΤΑ	23.982	2,86%	3,43%	21,90%
ΥΠΑΛΛΗΛΟΙ ΓΡΑΦΕΙΟΥ	134.122	15,99%	19,20%	41,10%
ΥΠΑΛΛΗΛΟΙ ΕΞΥΠΗΡΕΤΗΣΗΣ ΠΕΛΑΤΩΝ	12.865	1,53%	1,84%	42,95%
ΑΠΑΣΧΟΛΟΥΜΕΝΟΙ ΣΤΗΝ ΠΑΡΟΧΗ ΠΡΟΣΩΠΙΚΩΝ ΥΠΗΡΕΣΙΩΝ	76.371	9,11%	10,93%	53,88%
ΑΠΑΣΧΟΛΟΥΜΕΝΟΙ ΣΤΗΝ ΠΑΡΟΧΗ ΥΠΗΡΕΣΙΩΝ ΠΡΟΣΤΑΣΙΑΣ	6.057	0,72%	0,87%	54,75%
ΜΟΝΤΕΛΑ, ΠΩΛΗΤΕΣ ΚΑΙ ΑΣΚΟΥΝΤΕΣ ΣΥΝΑΦΗ ΕΠΑΓΓΕΛΜΑΤΑ	81.655	9,74%	11,69%	66,44%
ΓΕΩΡΓΟΙ ΕΙΔΙΚΕΥΜΕΝΟΙ ΚΥΡΙΩΣ ΣΕ ΜΙΑ ΕΤΗΣΙΑ ΚΑΛΛΙΕΡΓΕΙΑ	1.564	0,19%	0,22%	66,66%
ΓΕΩΡΓΟΙ ΕΙΔΙΚΕΥΜΕΝΟΙ ΚΥΡΙΩΣ ΣΤΗΝ ΚΑΛΛΙΕΡΓΕΙΑ ΔΕΝΔΡΩΝ ΚΑΙ ΣΤΑΦΙΔΑΜΠΕΛΩΝ	47	0,01%	0,01%	66,67%
ΓΕΩΡΓΟΙ ΠΟΛΥΚΑΛΛΙΕΡΓΗΤΕΣ	27	0,00%	0,00%	66,67%
ΕΙΔΙΚΕΥΜΕΝΟΙ ΚΤΗΝΟΤΡΟΦΟΙ, ΠΤΗΝΟΤΡΟΦΟΙ Κ.Π.Α.Ε.	148	0,02%	0,02%	66,69%
ΔΑΣΟΚΟΜΟΙ, ΥΛΟΤΟΜΟΙ ΚΑΙ ΑΣΚΟΥΝΤΕΣ ΣΥΝΑΦΗ ΕΠΑΓΓΕΛΜΑΤΑ	339	0,04%	0,05%	66,74%
ΕΙΔΙΚΕΥΜΕΝΟΙ ΑΛΙΕΙΣ ΚΑΙ ΑΣΚΟΥΝΤΕΣ ΣΥΝΑΦΗ ΕΠΑΓΓΕΛΜΑΤΑ	156	0,02%	0,02%	66,77%
ΜΕΤΑΛΛΩΡΥΧΟΙ, ΛΑΤΟΜΟΙ ΚΑΙ ΑΣΚΟΥΝΤΕΣ ΣΥΝΑΦΗ ΕΠΑΓΓΕΛΜΑΤΑ	461	0,05%	0,07%	66,83%
ΤΕΧΝΙΤΕΣ ΑΝΕΓΕΡΣΗΣ ΚΑΙ ΑΠΟΠΕΡΑΤΩΣΗΣ ΚΤΙΡΙΩΝ ΚΑΙ ΑΛΛΩΝ ΔΟΜΙΚΩΝ ΕΡΓΩΝ	41.858	4,99%	5,99%	72,82%
ΧΥΤΕΣ ΜΕΤΑΛΛΩΝ, ΣΥΓΚΟΛΛΗΤΕΣ, ΕΛΑΣΜΑΤΟΥΡΓΟΙ , ΤΕΧΝΙΤΕΣ ΜΕΤΑΛΛΙΚΩΝ ΔΟΜΙΚΩΝ ΚΑΤΑΣΚΕΥΩΝ, ΣΙΔΗΡΟΥΡΓΟΙ ΚΑΙ ΑΣΚΟΥΝΤΕΣ ΣΥΝΑΦΗ ΕΠΑΓΓΕΛΜΑΤΑ	4.810	0,57%	0,69%	73,51%

ΜΗΧΑΝΙΚΟΙ, ΕΦΑΡΜΟΣΤΕΣ ΚΑΙ ΣΥΝΤΗΡΗΤΕΣ ΜΗΧΑΝΩΝ ΚΑΙ ΗΛΕΚΤΡΙΚΟΥ ΚΑΙ ΗΛΕΚΤΡΟΝΙΚΟΥ ΕΞΟΠΛΙΣΜΟΥ	10.939	1,30%	1,57%	75,08%
ΤΕΧΝΙΤΕΣ ΠΟΥ ΕΚΤΕΛΟΥΝ ΕΡΓΑΣΙΕΣ ΑΚΡΙΒΕΙΑΣ, ΧΕΙΡΟΤΕΧΝΕΣ, ΤΥΠΟΓΡΑΦΟΙ ΚΑΙ ΑΣΚΟΥΝΤΕΣ ΣΥΝΑΦΗ ΕΠΑΓΓΕΛΜΑΤΑ	2.842	0,34%	0,41%	75,49%
ΤΕΧΝΙΤΕΣ ΕΠΕΞΕΡΓΑΣΙΑΣ ΤΡΟΦΙΜΩΝ ΚΑΙ ΑΣΚΟΥΝΤΕΣ ΣΥΝΑΦΗ ΕΠΑΓΓΕΛΜΑΤΑ	7.221	0,86%	1,03%	76,52%
ΤΕΧΝΙΤΕΣ ΕΠΕΞΕΡΓΑΣΙΑΣ ΞΥΛΟΥ, ΕΠΙΠΛΟΠΟΙΟΙ ΚΑΙ ΑΣΚΟΥΝΤΕΣ ΣΥΝΑΦΗ ΕΠΑΓΓΕΛΜΑΤΑ	1.748	0,21%	0,25%	76,77%
ΤΕΧΝΙΤΕΣ ΥΦΑΝΤΟΥΡΓΙΑΣ, ΕΙΔΩΝ ΕΝΔΥΣΕΩΣ ΚΑΙ ΑΣΚΟΥΝΤΕΣ ΣΥΝΑΦΗ ΕΠΑΓΓΕΛΜΑΤΑ	8.391	1,00%	1,20%	77,97%
ΧΕΙΡΙΣΤΕΣ ΣΤΑΘΕΡΩΝ ΒΙΟΜΗΧΑΝΙΚΩΝ ΕΓΚΑΤΑΣΤΑΣΕΩΝ	1.837	0,22%	0,26%	78,23%
ΧΕΙΡΙΣΤΕΣ ΜΗΧΑΝΩΝ ΠΑΡΑΓΩΓΗΣ ΠΡΟΪΟΝΤΩΝ ΑΠΟ ΜΕΤΑΛΛΑ ΚΑΙ ΟΡΥΚΤΑ	723	0,09%	0,10%	78,34%
ΧΕΙΡΙΣΤΕΣ ΜΗΧΑΝΩΝ ΠΑΡΑΓΩΓΗΣ ΧΗΜΙΚΩΝ ΠΡΟΪΟΝΤΩΝ ΚΑΙ ΠΡΟΪΟΝΤΩΝ ΑΠΟ ΠΛΑΣΤΙΚΟ ΚΑΙ ΚΑΟΥΤΣΟΥΚ	470	0,06%	0,07%	78,41%
ΧΕΙΡΙΣΤΕΣ ΜΗΧΑΝΩΝ ΠΑΡΑΓΩΓΗΣ ΠΡΟΙΟΝΤΩΝ ΞΥΛΟΥ ΚΑΙ ΧΑΡΤΙΟΥ: ΧΕΙΡΙΣΤΕΣ ΕΚΤΥΠΩΤΙΚΩΝ ΕΝ ΓΕΝΕΙ ΜΗΧΑΝΗΜΑΤΩΝ	496	0,06%	0,07%	78,48%
ΧΕΙΡΙΣΤΕΣ ΜΗΧΑΝΩΝ ΠΑΡΑΓΩΓΗΣ ΚΛΩΣΤΟΥΦΑΝΤΟΥΡΓΙΚΩΝ ΠΡΟΪΟΝΤΩΝ, ΓΟΥΝΙΝΩΝ ΚΑΙ ΔΕΡΜΑΤΙΝΩΝ ΠΡΟΪΟΝΤΩΝ	1.166	0,14%	0,17%	78,64%
ΧΕΙΡΙΣΤΕΣ ΜΗΧΑΝΩΝ ΠΑΡΑΓΩΓΗΣ ΕΙΔΩΝ ΔΙΑΤΡΟΦΗΣ, ΠΟΤΩΝ ΚΑΙ ΚΑΠΝΟΥ	1.389	0,17%	0,20%	78,84%
ΣΥΝΑΡΜΟΛΟΓΗΤΕΣ (ΜΟΝΤΑΔΟΡΟΙ) ΚΑΙ ΧΕΙΡΙΣΤΕΣ ΜΗΧΑΝΗΜΑΤΩΝ Μ.Α.Κ.	1.756	0,21%	0,25%	79,09%
ΟΔΗΓΟΙ ΜΕΣΩΝ ΜΕΤΑΦΟΡΑΣ ΚΑΙ ΧΕΙΡΙΣΤΕΣ ΚΙΝΗΤΟΥ ΕΞΟΠΛΙΣΜΟΥ	23.352	2,78%	3,34%	82,44%
ΠΛΑΝΟΔΙΟΙ ΠΩΛΗΤΕΣ, ΟΙΚΙΑΚΟΙ ΒΟΗΘΟΙ Κ.Π.Α.Ε.	59.245	7,07%	8,48%	90,92%
ΑΝΙΔΕΙΚΕΥΤΟΥ ΑΓΡΕΡΓΑΤΕΣ, ΑΛΙΕΡΓΑΤΕΣ ΚΑΙ ΑΣΚΟΥΝΤΕΣ ΣΥΝΑΦΗ ΕΠΑΓΓΕΛΜΑΤΑ	4.213	0,50%	0,60%	91,52%

ΑΝΕΙΔΙΚΕΥΤΟΥ ΕΡΓΑΤΕΣ ΟΡΥΧΕΙΩΝ, ΚΑΤΑΣΚΕΥΩΝ, ΜΕΤΑΠΟΙΗΣΗΣ ΚΑΙ ΜΕΤΑΦΟΡΩΝ	52.627	6,28%	7,54%	99,06%
ΓΕΝΙΚΩΝ ΚΑΘΗΚΟΝΤΩΝ	6.568	0,78%	0,94%	100,00%
ΣΥΝΟΛΟ (VALID)	698.419	83,29%	100,00%	
ΕΛΛΕΙΠΟΥΣΕΣ ΤΙΜΕΣ	140.130	16,71%		
ΣΥΝΟΛΟ	838.549	100,00%		

*Για όσους ανέργους έχει καταγραφεί διψήφια κατηγορία

Πίνακες 17. ΠΕΡΙΦΕΡΕΙΑ ΑΝΑΤΟΛΙΚΗΣ ΜΑΚΕΔΟΝΙΑΣ ΚΑΙ ΘΡΑΚΗΣ

17α. Μέση τιμή, ελάχιστη τιμή, μέγιστη τιμή και τυπική απόκλιση για ηλικία, διάρκεια ανεργίας (σε μήνες) και εκπαιδευτικό επίπεδο για εγγεγραμμένους ανέργους στον ΟΑΕΔ, 30-10-2015

	ΑΡΙΘΜΟΣ ΠΑΡΑΤΗΡΗΣΕΩΝ	ΕΛΑΧΙΣΤΗ ΤΙΜΗ	ΜΕΓΙΣΤΗ ΤΙΜΗ	ΜΕΣΟΣ ΟΡΟΣ	ΤΥΠΙΚΗ ΑΠΟΚΛΙΣΗ
ΗΛΙΚΙΑ	49.745	15	73	38,96	12,18
ΜΗΝΕΣ ΑΝΕΡΓΙΑΣ	49.745	0	287	23,09	27,45
ΕΚΠΑΙΔΕΥΤΙΚΟ ΕΠΙΠΕΔΟ	49.711	0	3	1,67	0,82

17β. Εγγεγραμμένοι άνεργοι στον ΟΑΕΔ, 30-10-15, κατά Περιφερειακή Ενότητα

ΠΕΡΙΦ. ΕΝΟΤΗΤΑ	ΣΥΧΝΟΤΗΤΑ	ΠΟΣΟΣΤΟ	ΑΘΡΟΙΣΤΙΚΟ ΠΟΣΟΣΤΟ
ΔΡΑΜΑΣ	8.855	17,80%	17,80%
ΕΒΡΟΥ	9.495	19,09%	36,89%
ΘΑΣΟΥ	865	1,74%	38,63%
ΚΑΒΑΛΑΣ	11.459	23,04%	61,66%
ΞΑΝΘΗΣ	11.759	23,64%	85,30%
ΡΟΔΟΠΗΣ	7.312	14,70%	100,00%
ΣΥΝΟΛΟ	49.745	100,00%	

Πίνακες 18. ΠΕΡΙΦΕΡΕΙΑ ΚΕΝΤΡΙΚΗΣ ΜΑΚΕΔΟΝΙΑΣ

18α. Μέση τιμή, ελάχιστη τιμή, μέγιστη τιμή και τυπική απόκλιση για ηλικία, διάρκεια ανεργίας (σε μήνες) και εκπαιδευτικό επίπεδο για εγγεγραμμένους ανέργους στον ΟΑΕΔ, 30-10-2015

	ΑΡΙΘΜΟΣ ΠΑΡΑΤΗΡΗΣΕΩΝ	ΕΛΑΧΙΣΤΗ ΤΙΜΗ	ΜΕΓΙΣΤΗ ΤΙΜΗ	ΜΕΣΟΣ ΟΡΟΣ	ΤΥΠΙΚΗ ΑΠΟΚΛΙΣΗ
ΗΛΙΚΙΑ	154.608	16	75	40,26	12,07
ΜΗΝΕΣ ΑΝΕΡΓΙΑΣ	154.608	0	266	25,11	29,18
ΕΚΠΑΙΔΕΥΤΙΚΟ ΕΠΙΠΕΔΟ	154.359	0	3	1,83	0,76

18β. Εγγεγραμμένοι άνεργοι στον ΟΑΕΔ, 30-10-15, κατά Περιφερειακή Ενότητα

ΠΕΡΙΦ. ΕΝΟΤΗΤΑ	ΣΥΧΝΟΤΗΤΑ	ΠΟΣΟΣΤΟ	ΑΘΡΟΙΣΤΙΚΟ ΠΟΣΟΣΤΟ
ΗΜΑΘΙΑΣ	11.679	7,55%	7,55%
ΘΕΣΣΑΛΟΝΙΚΗΣ	92.418	59,78%	67,33%
ΚΙΛΚΙΣ	7.536	4,87%	72,20%
ΠΕΛΛΑΣ	11.600	7,50%	79,71%
ΠΙΕΡΙΑΣ	11.885	7,69%	87,39%
ΣΕΡΡΩΝ	13.792	8,92%	96,31%
ΧΑΛΚΙΔΙΚΗΣ	5.698	3,69%	100,00%
ΣΥΝΟΛΟ	154.608	100,00%	

Πίνακες 19. ΠΕΡΙΦΕΡΕΙΑ ΔΥΤΙΚΗΣ ΜΑΚΕΔΟΝΙΑΣ

19α. Μέση τιμή, ελάχιστη τιμή, μέγιστη τιμή και τυπική απόκλιση για ηλικία, διάρκεια ανεργίας (σε μήνες) και εκπαιδευτικό επίπεδο για εγγεγραμμένους ανέργους στον ΟΑΕΔ, 30-10-2015

	ΑΡΙΘΜΟΣ ΠΑΡΑΤΗΡΗΣΕΩΝ	ΕΛΑΧΙΣΤΗ ΤΙΜΗ	ΜΕΓΙΣΤΗ ΤΙΜΗ	ΜΕΣΟΣ ΟΡΟΣ	ΤΥΠΙΚΗ ΑΠΟΚΛΙΣΗ
ΗΛΙΚΙΑ	28.331	17	73	38,29	11,50
ΜΗΝΕΣ ΑΝΕΡΓΙΑΣ	28.331	0	247	24,39	29,24
ΕΚΠΑΙΔΕΥΤΙΚΟ ΕΠΙΠΕΔΟ	28.292	0	3	1,92	0,71

19β. Εγγεγραμμένοι άνεργοι στον ΟΑΕΔ, 30-10-15, κατά Περιφερειακή Ενότητα

ΠΕΡΙΦ. ΕΝΟΤΗΤΑ	ΣΥΧΝΟΤΗΤΑ	ΠΟΣΟΣΤΟ	ΑΘΡΟΙΣΤΙΚΟ ΠΟΣΟΣΤΟ
ΓΡΕΒΕΝΩΝ	2.361	8,33%	8,33%
ΚΑΣΤΟΡΙΑΣ	4.873	17,20%	25,53%
ΚΟΖΑΝΗΣ	16.514	58,29%	83,82%
ΦΛΩΡΙΝΑΣ	4.583	16,18%	100,00%
ΣΥΝΟΛΟ	28.331	100,00%	

Πίνακες 20. ΠΕΡΙΦΕΡΕΙΑ ΗΠΕΙΡΟΥ

20α. Μέση τιμή, ελάχιστη τιμή, μέγιστη τιμή και τυπική απόκλιση για ηλικία, διάρκεια ανεργίας (σε μήνες) και εκπαιδευτικό επίπεδο για εγγεγραμμένους άνεργους στον ΟΑΕΔ, 30-10-2015

	ΑΡΙΘΜΟΣ ΠΑΡΑΤΗΡΗΣΕΩΝ	ΕΛΑΧΙΣΤΗ ΤΙΜΗ	ΜΕΓΙΣΤΗ ΤΙΜΗ	ΜΕΣΟΣ ΟΡΟΣ	ΤΥΠΙΚΗ ΑΠΟΚΛΙΣΗ
ΗΛΙΚΙΑ	28.251	16	73	38,27	11,76
ΜΗΝΕΣ ΑΝΕΡΓΙΑΣ	28.251	0	299	22,65	26,66
ΕΚΠΑΙΔΕΥΤΙΚΟ ΕΠΙΠΕΔΟ	28.219	0	3	1,89	0,75

20β. Εγγεγραμμένοι άνεργοι στον ΟΑΕΔ, 30-10-15, κατά Περιφερειακή Ενότητα

ΠΕΡΙΦ. ΕΝΟΤΗΤΑ	ΣΥΧΝΟΤΗΤΑ	ΠΟΣΟΣΤΟ	ΑΘΡΟΙΣΤΙΚΟ ΠΟΣΟΣΤΟ
ΑΡΤΑΣ	6.538	23,14%	23,14%
ΘΕΣΠΡΩΤΙΑΣ	3.163	11,20%	34,34%
ΙΩΑΝΝΙΝΩΝ	14.352	50,80%	85,14%
ΠΡΕΒΕΖΑΣ	4.198	14,86%	100,00%
ΣΥΝΟΛΟ	28.251	100,00%	

Πίνακες 21. ΠΕΡΙΦΕΡΕΙΑ ΘΕΣΣΑΛΙΑΣ

21α. Μέση τιμή, ελάχιστη τιμή, μέγιστη τιμή και τυπική απόκλιση για ηλικία, διάρκεια ανεργίας (σε μήνες) και εκπαιδευτικό επίπεδο για εγγεγραμμένους άνεργους στον ΟΑΕΔ, 30-10-2015

	ΑΡΙΘΜΟΣ ΠΑΡΑΤΗΡΗΣΕΩΝ	ΕΛΑΧΙΣΤΗ ΤΙΜΗ	ΜΕΓΙΣΤΗ ΤΙΜΗ	ΜΕΣΟΣ ΟΡΟΣ	ΤΥΠΙΚΗ ΑΠΟΚΛΙΣΗ
ΗΛΙΚΙΑ	62.841	14	73	38,17	11,64
ΜΗΝΕΣ ΑΝΕΡΓΙΑΣ	62.841	0	298	22,61	26,74
ΕΚΠΑΙΔΕΥΤΙΚΟ ΕΠΙΠΕΔΟ	62.781	0	3	1,85	0,79

21β. Εγγεγραμμένοι άνεργοι στον ΟΑΕΔ, 30-10-15, κατά Περιφερειακή Ενότητα

ΠΕΡΙΦ. ΕΝΟΤΗΤΑ	ΣΥΧΝΟΤΗΤΑ	ΠΟΣΟΣΤΟ	ΑΘΡΟΙΣΤΙΚΟ ΠΟΣΟΣΤΟ
ΚΑΡΔΙΤΣΑΣ	10.380	16,52%	16,52%
ΛΑΡΙΣΑΣ	24.092	38,34%	54,86%
ΜΑΓΝΗΣΙΑΣ	17.222	27,41%	82,26%
ΣΠΟΡΑΔΩΝ	1.090	1,73%	84,00%
ΤΡΙΚΑΛΩΝ	10.057	16,00%	100,00%
ΣΥΝΟΛΟ	62.841	100,00%	

Πίνακες 22. ΠΕΡΙΦΕΡΕΙΑ ΙΟΝΙΩΝ ΝΗΣΩΝ

22α. Μέση τιμή, ελάχιστη τιμή, μέγιστη τιμή και τυπική απόκλιση για ηλικία, διάρκεια ανεργίας (σε μήνες) και εκπαιδευτικό επίπεδο για εγγεγραμμένους άνεργους στον ΟΑΕΔ, 30-10-2015

	ΑΡΙΘΜΟΣ ΠΑΡΑΤΗΡΗΣΕΩΝ	ΕΛΑΧΙΣΤΗ ΤΙΜΗ	ΜΕΓΙΣΤΗ ΤΙΜΗ	ΜΕΣΟΣ ΟΡΟΣ	ΤΥΠΙΚΗ ΑΠΟΚΛΙΣΗ
ΗΛΙΚΙΑ	11.652	16	73	39,09	11,99
ΜΗΝΕΣ ΑΝΕΡΓΙΑΣ	11.652	0	200	12,19	20,09
ΕΚΠΑΙΔΕΥΤΙΚΟ ΕΠΙΠΕΔΟ	11.646	0	3	1,76	0,74

22β. Εγγεγραμμένοι άνεργοι στον ΟΑΕΔ, 30-10-15, κατά Περιφερειακή Ενότητα

ΠΕΡΙΦ. ΕΝΟΤΗΤΑ	ΣΥΧΝΟΤΗΤΑ	ΠΟΣΟΣΤΟ	ΑΘΡΟΙΣΤΙΚΟ ΠΟΣΟΣΤΟ
ΖΑΚΥΝΘΟΥ	3.448	29,59%	29,59%
ΙΘΑΚΗΣ	24	0,21%	29,80%
ΚΕΡΚΥΡΑΣ	5.931	50,90%	80,70%
ΚΕΦΑΛΛΗΝΙΑΣ	1.017	8,73%	89,43%
ΛΕΥΚΑΔΑΣ	1.232	10,57%	100,00%
ΣΥΝΟΛΟ	11.652	100,00%	

Πίνακες 23. ΠΕΡΙΦΕΡΕΙΑ ΔΥΤΙΚΗΣ ΕΛΛΑΔΑΣ

23α. Μέση τιμή, ελάχιστη τιμή, μέγιστη τιμή και τυπική απόκλιση για ηλικία, διάρκεια ανεργίας (σε μήνες) και εκπαιδευτικό επίπεδο για εγγεγραμμένους άνεργους στον ΟΑΕΔ, 30-10-2015

	ΑΡΙΘΜΟΣ ΠΑΡΑΤΗΡΗΣΕΩΝ	ΕΛΑΧΙΣΤΗ ΤΙΜΗ	ΜΕΓΙΣΤΗ ΤΙΜΗ	ΜΕΣΟΣ ΟΡΟΣ	ΤΥΠΙΚΗ ΑΠΟΚΛΙΣΗ
ΗΛΙΚΙΑ	69.377	16	73	38,26	11,81
ΜΗΝΕΣ ΑΝΕΡΓΙΑΣ	69.377	0	330	24,27	27,95
ΕΚΠΑΙΔΕΥΤΙΚΟ ΕΠΙΠΕΔΟ	69.318	0	3	1,79	0,72

23β. Εγγεγραμμένοι άνεργοι στον ΟΑΕΔ, 30-10-15, κατά Περιφερειακή Ενότητα

ΠΕΡΙΦ. ΕΝΟΤΗΤΑ	ΣΥΧΝΟΤΗΤΑ	ΠΟΣΟΣΤΟ	ΑΘΡΟΙΣΤΙΚΟ ΠΟΣΟΣΤΟ
ΑΙΤΩΛΟΑΚΑΡΝΑΝΙΑΣ	21.325	30,74%	30,74%
ΑΧΑΪΑΣ	34.370	49,54%	80,28%
ΗΛΕΪΑΣ	13.682	19,72%	100,00%
ΣΥΝΟΛΟ	69.377	100,00%	

Πίνακες 24. ΠΕΡΙΦΕΡΕΙΑ ΣΤΕΡΕΑΣ ΕΛΛΑΔΑΣ

24α. Μέση τιμή, ελάχιστη τιμή, μέγιστη τιμή και τυπική απόκλιση για ηλικία, διάρκεια ανεργίας (σε μήνες) και εκπαιδευτικό επίπεδο για εγγεγραμμένους άνεργους στον ΟΑΕΔ, 30-10-2015

	ΑΡΙΘΜΟΣ ΠΑΡΑΤΗΡΗΣΕΩΝ	ΕΛΑΧΙΣΤΗ ΤΙΜΗ	ΜΕΓΙΣΤΗ ΤΙΜΗ	ΜΕΣΟΣ ΟΡΟΣ	ΤΥΠΙΚΗ ΑΠΟΚΛΙΣΗ
ΗΛΙΚΙΑ	41.252	16	73	39,47	11,70
ΜΗΝΕΣ ΑΝΕΡΓΙΑΣ	41.252	0	252	23,80	27,79
ΕΚΠΑΙΔΕΥΤΙΚΟ ΕΠΙΠΕΔΟ	41.210	0	3	1,76	0,73

24β. Εγγεγραμμένοι άνεργοι στον ΟΑΕΔ, 30-10-15, κατά Περιφερειακή Ενότητα

ΠΕΡΙΦ. ΕΝΟΤΗΤΑ	ΣΥΧΝΟΤΗΤΑ	ΠΟΣΟΣΤΟ	ΑΘΡΟΙΣΤΙΚΟ ΠΟΣΟΣΤΟ
ΒΟΙΩΤΙΑΣ	7.941	19,25%	19,25%
ΕΥΒΟΙΑΣ	18.983	46,02%	65,27%
ΕΥΡΥΤΑΝΙΑΣ	1.347	3,27%	68,53%
ΦΘΙΩΤΙΔΑΣ	10.840	26,28%	94,81%
ΦΩΚΙΔΑΣ	2.141	5,19%	100,00%
ΣΥΝΟΛΟ	41.252	100,00%	

Πίνακες 25. ΠΕΡΙΦΕΡΕΙΑ ΑΤΤΙΚΗΣ

25α. Μέση τιμή, ελάχιστη τιμή, μέγιστη τιμή και τυπική απόκλιση για ηλικία, διάρκεια ανεργίας (σε μήνες) και εκπαιδευτικό επίπεδο για εγγεγραμμένους ανέργους στον ΟΑΕΔ, 30-10-2015

	ΑΡΙΘΜΟΣ ΠΑΡΑΤΗΡΗΣΕΩΝ	ΕΛΑΧΙΣΤΗ ΤΙΜΗ	ΜΕΓΙΣΤΗ ΤΙΜΗ	ΜΕΣΟΣ ΟΡΟΣ	ΤΥΠΙΚΗ ΑΠΟΚΛΙΣΗ
ΗΛΙΚΙΑ	296.891	14	79	41,47	11,74
ΜΗΝΕΣ ΑΝΕΡΓΙΑΣ	296.891	0	270	21,99	25,98
ΕΚΠΑΙΔΕΥΤΙΚΟ ΕΠΙΠΕΔΟ	296.537	0	3	1,82	0,76

25β. Εγγεγραμμένοι άνεργοι στον ΟΑΕΔ, 30-10-15, κατά Περιφερειακή Ενότητα

ΠΕΡΙΦ. ΕΝΟΤΗΤΑ	ΣΥΧΝΟΤΗΤΑ	ΠΟΣΟΣΤΟ	ΑΘΡΟΙΣΤΙΚΟ ΠΟΣΟΣΤΟ
ΑΝΑΤΟΛΙΚΗΣ ΑΤΤΙΚΗΣ	39.700	13,37%	13,37%
ΒΟΡΕΙΟΥ ΤΟΜΕΑ ΑΘΗΝΩΝ	33.459	11,27%	24,64%
ΔΥΤΙΚΗΣ ΑΤΤΙΚΗΣ	17.206	5,80%	30,44%
ΔΥΤΙΚΟΥ ΤΟΜΕΑ ΑΘΗΝΩΝ	47.408	15,97%	46,41%
ΚΕΝΤΡΙΚΟΥ ΤΟΜΕΑ ΑΘΗΝΩΝ	74.001	24,93%	71,33%
ΝΗΣΩΝ	4.080	1,37%	72,70%
ΝΟΤΙΟΥ ΤΟΜΕΑ ΑΘΗΝΩΝ	40.378	13,60%	86,31%
ΠΕΙΡΑΙΩΣ	40.659	13,69%	100,00%
ΣΥΝΟΛΟ	296.891	100,00%	

Πίνακες 26. ΠΕΡΙΦΕΡΕΙΑ ΠΕΛΟΠΟΝΝΗΣΟΥ

26α. Μέση τιμή, ελάχιστη τιμή, μέγιστη τιμή και τυπική απόκλιση για ηλικία, διάρκεια ανεργίας (σε μήνες) και εκπαιδευτικό επίπεδο για εγγεγραμμένους ανέργους στον ΟΑΕΔ, 30-10-2015

	ΑΡΙΘΜΟΣ ΠΑΡΑΤΗΡΗΣΕΩΝ	ΕΛΑΧΙΣΤΗ ΤΙΜΗ	ΜΕΓΙΣΤΗ ΤΙΜΗ	ΜΕΣΟΣ ΟΡΟΣ	ΤΥΠΙΚΗ ΑΠΟΚΛΙΣΗ
ΗΛΙΚΙΑ	35.091	17	81	38,29	11,62
ΜΗΝΕΣ ΑΝΕΡΓΙΑΣ	35.091	0	239	20,34	24,60
ΕΚΠΑΙΔΕΥΤΙΚΟ ΕΠΙΠΕΔΟ	35.063	0	3	1,84	0,76

26β. Εγγεγραμμένοι άνεργοι στον ΟΑΕΔ, 30-10-15, κατά Περιφερειακή Ενότητα

ΠΕΡΙΦ. ΕΝΟΤΗΤΑ	ΣΥΧΝΟΤΗΤΑ	ΠΟΣΟΣΤΟ	ΑΘΡΟΙΣΤΙΚΟ ΠΟΣΟΣΤΟ
ΑΡΓΟΛΙΔΑΣ	4.373	12,46%	12,46%
ΑΡΚΑΔΙΑΣ	5.880	16,76%	29,22%
ΚΟΡΙΝΘΙΑΣ	9.484	27,03%	56,25%
ΛΑΚΩΝΙΑΣ	4.263	12,15%	68,39%
ΜΕΣΣΗΝΙΑΣ	11.091	31,61%	100,00%
ΣΥΝΟΛΟ	35.091	100,00%	

Πίνακες 27. ΠΕΡΙΦΕΡΕΙΑ ΒΟΡΕΙΟΥ ΑΙΓΑΙΟΥ

27α. Μέση τιμή, ελάχιστη τιμή, μέγιστη τιμή και τυπική απόκλιση για ηλικία, διάρκεια ανεργίας (σε μήνες) και εκπαιδευτικό επίπεδο για εγγεγραμμένους άνεργους στον ΟΑΕΔ, 30-10-2015

	ΑΡΙΘΜΟΣ ΠΑΡΑΤΗΡΗΣΕΩΝ	ΕΛΑΧΙΣΤΗ ΤΙΜΗ	ΜΕΓΙΣΤΗ ΤΙΜΗ	ΜΕΣΟΣ ΟΡΟΣ	ΤΥΠΙΚΗ ΑΠΟΚΛΙΣΗ
ΗΛΙΚΙΑ	12.573	15	71	37,27	11,50
ΜΗΝΕΣ ΑΝΕΡΓΙΑΣ	12.573	0	226	17,50	22,22
ΕΚΠΑΙΔΕΥΤΙΚΟ ΕΠΙΠΕΔΟ	12.568	0	3	1,89	0,72

27β. Εγγεγραμμένοι άνεργοι στον ΟΑΕΔ, 30-10-15, κατά Περιφερειακή Ενότητα

ΠΕΡΙΦ. ΕΝΟΤΗΤΑ	ΣΥΧΝΟΤΗΤΑ	ΠΟΣΟΣΤΟ	ΑΘΡΟΙΣΤΙΚΟ ΠΟΣΟΣΤΟ
ΙΚΑΡΙΑΣ	784	6,24%	6,24%
ΛΕΣΒΟΥ	5.572	44,32%	50,55%
ΛΗΜΝΟΥ	1.028	8,18%	58,73%
ΣΑΜΟΥ	1.622	12,90%	71,63%
ΧΙΟΥ	3.567	28,37%	100,00%
ΣΥΝΟΛΟ	12.573	100,00%	

Πίνακες 28. ΠΕΡΙΦΕΡΕΙΑ ΝΟΤΙΟΥ ΑΙΓΑΙΟΥ

28α. Μέση τιμή, ελάχιστη τιμή, μέγιστη τιμή και τυπική απόκλιση για ηλικία, διάρκεια ανεργίας (σε μήνες) και εκπαιδευτικό επίπεδο για εγγεγραμμένους ανέργους στον ΟΑΕΔ, 30-10-2015

	ΑΡΙΘΜΟΣ ΠΑΡΑΤΗΡΗΣΕΩΝ	ΕΛΑΧΙΣΤΗ ΤΙΜΗ	ΜΕΓΙΣΤΗ ΤΙΜΗ	ΜΕΣΟΣ ΟΡΟΣ	ΤΥΠΙΚΗ ΑΠΟΚΛΙΣΗ
ΗΛΙΚΙΑ	11.071	17	75	38,32	11,72
ΜΗΝΕΣ ΑΝΕΡΓΙΑΣ	11.071	0	215	14,70	23,02
ΕΚΠΑΙΔΕΥΤΙΚΟ ΕΠΙΠΕΔΟ	11.061	0	3	1,78	0,72

28β. Εγγεγραμμένοι άνεργοι στον ΟΑΕΔ, 30-10-15, κατά Περιφερειακή Ενότητα

ΠΕΡΙΦ. ΕΝΟΤΗΤΑ	ΣΥΧΝΟΤΗΤΑ	ΠΟΣΟΣΤΟ	ΑΘΡΟΙΣΤΙΚΟ ΠΟΣΟΣΤΟ
ΑΝΔΡΟΥ	355	3,21%	3,21%
ΘΗΡΑΣ	476	4,30%	7,51%
ΚΑΛΥΜΝΟΥ	924	8,35%	15,85%
ΚΑΡΠΑΘΟΥ	231	2,09%	17,94%
ΚΕΑΣ - ΚΥΘΟΥ	91	0,82%	18,76%
ΚΩ	478	4,32%	23,08%
ΜΗΛΟΥ	134	1,21%	24,29%
ΜΥΚΟΝΟΥ	125	1,13%	25,42%
ΝΑΞΟΥ	1.602	14,47%	39,89%
ΠΑΡΟΥ	568	5,13%	45,02%
ΡΟΔΟΥ	4.241	38,31%	83,33%
ΣΥΡΟΥ	1.615	14,59%	97,91%
ΤΗΝΟΥ	231	2,09%	100,00%
ΣΥΝΟΛΟ	11.071	100,00%	

Πίνακες 29. ΠΕΡΙΦΕΡΕΙΑ ΚΡΗΤΗΣ

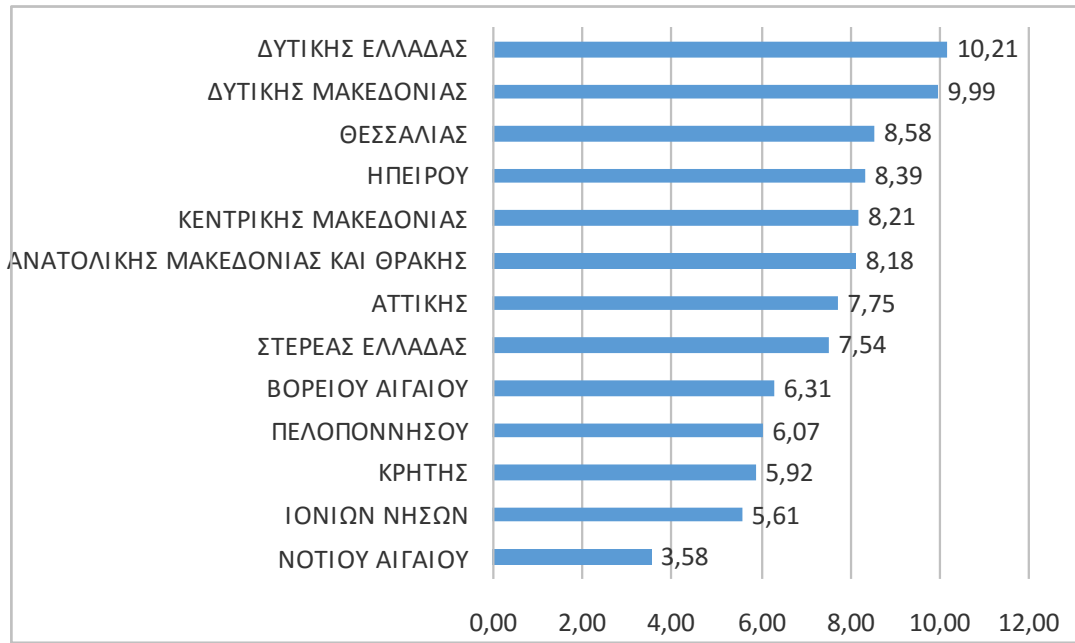
29α. Μέση τιμή, ελάχιστη τιμή, μέγιστη τιμή και τυπική απόκλιση για ηλικία, διάρκεια ανεργίας (σε μήνες) και εκπαιδευτικό επίπεδο για εγγεγραμμένους ανέργους στον ΟΑΕΔ, 30-10-2015

	ΑΡΙΘΜΟΣ ΠΑΡΑΤΗΡΗΣΕΩΝ	ΕΛΑΧΙΣΤΗ ΤΙΜΗ	ΜΕΓΙΣΤΗ ΤΙΜΗ	ΜΕΣΟΣ ΟΡΟΣ	ΤΥΠΙΚΗ ΑΠΟΚΛΙΣΗ
ΗΛΙΚΙΑ	36.866	15	73	37,90	11,40
ΜΗΝΕΣ ΑΝΕΡΓΙΑΣ	36.866	0	204	15,96	21,67
ΕΚΠΑΙΔΕΥΤΙΚΟ ΕΠΙΠΕΔΟ	36.818	0	3	1,85	0,75

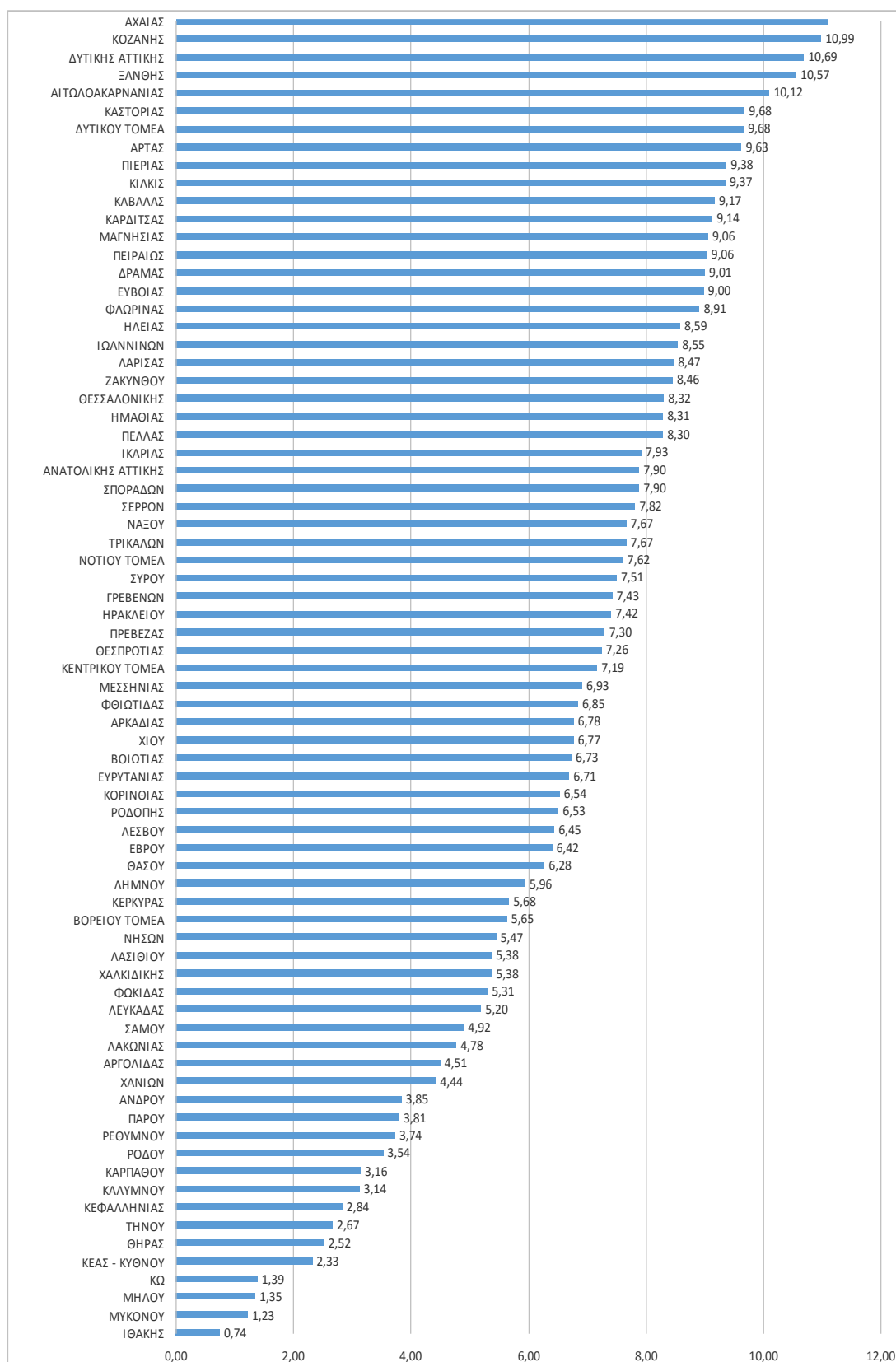
29β. Εγγεγραμμένοι άνεργοι στον ΟΑΕΔ, 30-10-15, κατά Περιφερειακή Ενότητα

ΠΕΡΙΦ. ΕΝΟΤΗΤΑ	ΣΥΧΝΟΤΗΤΑ	ΠΟΣΟΣΤΟ	ΑΘΡΟΙΣΤΙΚΟ ΠΟΣΟΣΤΟ
ΗΡΑΚΛΕΙΟΥ	22.661	61,47%	61,47%
ΛΑΣΙΘΙΟΥ	4.058	11,01%	72,48%
ΡΕΘΥΜΝΟΥ	3.202	8,69%	81,16%
ΧΑΝΙΩΝ	6.945	18,84%	100,00%
ΣΥΝΟΛΟ	36.866	100,00%	

Διάγραμμα 5. Ταξινόμηση των Περιφερειών σχετικά με το δείκτη Εγγεγραμμένη Ανεργία / Πληθυσμός



Διάγραμμα 6. Ταξινόμηση των Περιφερειακών Ενοτήτων σχετικά με το δείκτη Εγγεγραμμένη Ανεργία / Πληθυσμός



ΚΕΦΑΛΑΙΟ ΔΕΥΤΕΡΟ

ΑΝΑΛΥΣΗ ΤΩΝ ΕΓΓΕΓΡΑΜΜΕΝΩΝ ΑΝΕΡΓΩΝ ΑΝΑΖΗΤΟΥΝΤΩΝ ΕΡΓΑΣΙΑ ΚΑΤΑ ΜΟΝΟΨΗΦΙΑ ΕΠΑΓΓΕΛΜΑΤΙΚΗ ΚΑΤΗΓΟΡΙΑ, ΦΥΛΟ, ΗΛΙΚΙΑ, ΔΙΑΡΚΕΙΑ ΑΝΕΡΓΙΑΣ ΣΤΟ ΣΥΝΟΛΟ ΤΗΣ ΧΩΡΑΣ ΚΑΙ ΠΕΡΙΦΕΡΕΙΑ

Στις πιο κάτω ενότητες θα παρουσιασθούν:

- Η κατανομή των εγγεγραμμένων ανέργων **κατά Περιφέρεια και κατά μονοψήφια επαγγελματική κατηγορία**. Για την ανάλυση θα γίνει χρήση της ποσοστιαίας κατανομής κατά μονοψήφια επαγγελματική κατηγορία σε κάθε Περιφέρεια της χώρας και τα δεδομένα θα απεικονισθούν διαγραμματικά.
- Η κατανομή των εγγεγραμμένων ανέργων **κατά Φύλο και μονοψήφια επαγγελματική κατηγορία** στο σύνολο της χώρας. Για την ανάλυση θα γίνει χρήση της ποσοστιαίας κατανομής των εγγεγραμμένων ανέργων κατά Φύλο σε κάθε μονοψήφια επαγγελματική κατηγορία και τα δεδομένα θα απεικονισθούν διαγραμματικά.
- **Η κατανομή και η συγκέντρωση της ηλικίας** των εγγεγραμμένων ανέργων σε κάθε μονοψήφια επαγγελματική κατηγορία και η σύγκριση της κατανομής της ηλικίας μεταξύ των επαγγελματικών κατηγοριών. Για την ανάλυση θα γίνει χρήση περιγραφικών στατιστικών.
- Η κατανομή των εγγεγραμμένων ανέργων **κατά Εκπαιδευτικό επίπεδο και μονοψήφια επαγγελματική κατηγορία** στο σύνολο της χώρας. Για την ανάλυση θα γίνει χρήση της ποσοστιαίας κατανομής των εγγεγραμμένων ανέργων κατά Εκπαιδευτικό επίπεδο σε κάθε μονοψήφια επαγγελματική κατηγορία και τα δεδομένα θα απεικονισθούν διαγραμματικά.
- **Η κατανομή και η συγκέντρωση της διάρκειας ανεργίας** των εγγεγραμμένων ανέργων σε κάθε μονοψήφια επαγγελματική κατηγορία και η σύγκριση της κατανομής της διάρκειας ανεργίας μεταξύ των επαγγελματικών κατηγοριών. Για την ανάλυση θα γίνει χρήση περιγραφικών στατιστικών.

Η ταξινόμηση σε μονοψήφια επαγγελματική κατηγορία έγινε με αναγωγή από την επεξεργασία των δεδομένων επαγγέλματος των εγγεγραμμένων ανέργων στο μητρώο του ΟΑΕΔ (λήψη στοιχείων 30-10-2015).

Το σύνολο των εγγεγραμμένων στο μητρώο του ΟΑΕΔ αποτελείται από τους εγγεγραμμένους ανέργους [αναζητούντες εργασία] και τους Λοιπούς [μη αναζητούντες εργασία]. Στο παρόν κεφάλαιο θα γίνει ανάλυση των εγγεγραμμένων ανέργων [αναζητούντων εργασία].

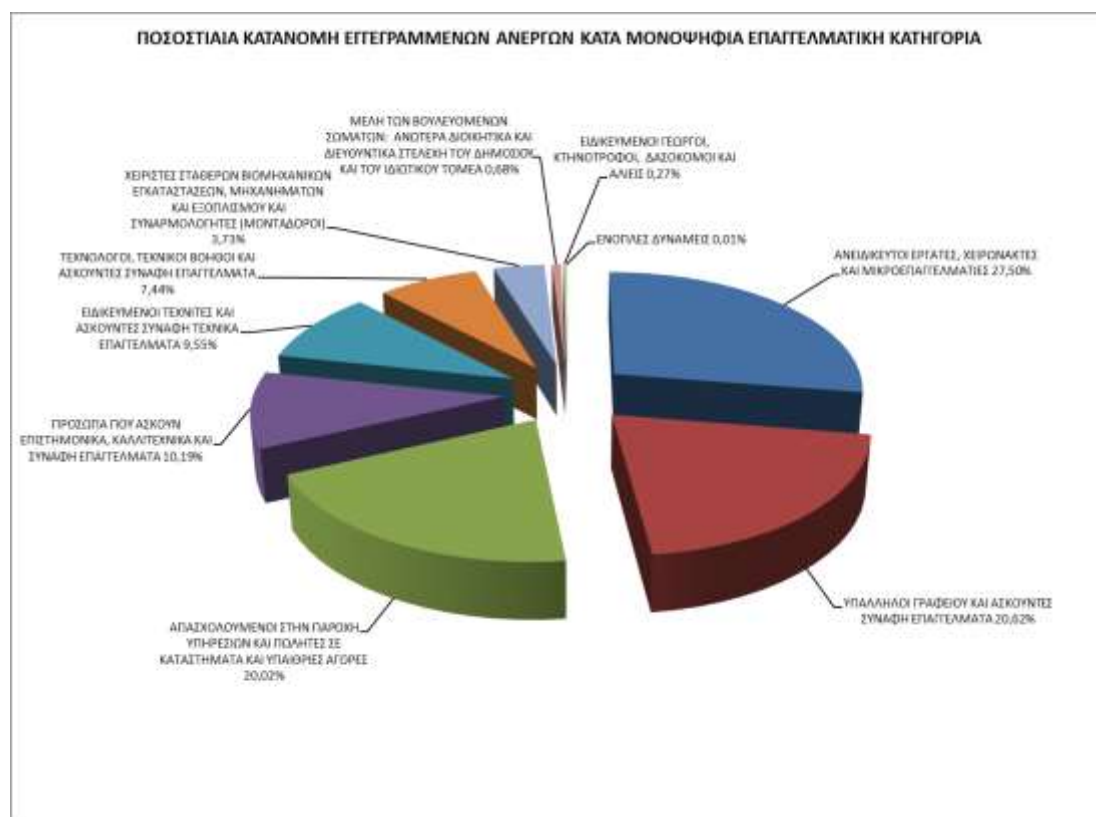
1. ΚΑΤΑΝΟΜΗ ΕΓΓΕΓΡΑΜΜΕΝΩΝ ΑΝΕΡΓΩΝ ΚΑΤΑ ΜΟΝΟΨΗΦΙΑ ΕΠΑΓΓΕΛΜΑΤΙΚΗ ΚΑΤΗΓΟΡΙΑ ΣΤΟ ΣΥΝΟΛΟ ΤΗΣ ΧΩΡΑΣ ΚΑΙ ΚΑΤΑ ΠΕΡΙΦΕΡΕΙΑ

Στην παρούσα ενότητα παρουσιάζεται ο αριθμός των εγγεγραμμένων ανέργων κατά μονοψήφια επαγγελματική κατηγορία και Περιφέρεια, το ποσοστό όπως κατανέμεται κατά επαγγελματική κατηγορία (αναγωγή σε μονοψήφια κατηγορία) όσο και κατά Περιφέρεια. Οι ελλείπουσες τιμές για κάθε μονοψήφια επαγγελματική κατηγορία που έχουν προκύψει από τα δεδομένα έχουν εξαιρεθεί από την ανάλυση για την εξαγωγή συγκρίσιμων συμπεράσματος μεταξύ των ενοτήτων και παρουσιάζονται στον ακόλουθο Πίνακα.

ΠΙΝΑΚΑΣ 1: ΕΓΓΕΓΡΑΜΜΕΝΟΙ ΑΝΕΡΓΟΙ ΣΤΟ ΣΥΝΟΛΟ ΤΗΣ ΧΩΡΑΣ, ΚΑΤΑ ΠΕΡΙΦΕΡΕΙΑ ΚΑΙ ΕΠΑΓΓΕΛΜΑΤΙΚΗ ΚΑΤΗΓΟΡΙΑ (ΑΝΑΓΩΓΗ ΣΕ ΜΟΝΟΨΗΦΙΑ ΚΑΤΗΓΟΡΙΑ)

	ΑΝΑΤΟΛΙΚΗ ΜΑΚΕΔΟΝΙΑ ΚΑΙ ΘΡΑΚΗ	ΚΕΝΤΡΙΚΗ ΜΑΚΕΔΟΝΙΑ	ΔΥΤΙΚΗ ΜΑΚΕΔΟΝΙΑ	ΗΠΕΙΡΟΣ	ΘΕΣΣΑΛΙΑ	ΙΟΝΙΑ ΝΗΣΙΑ	ΔΥΤΙΚΗ ΕΛΛΑΔΑ	ΣΤΕΡΕΑ ΕΛΛΑΔΑ	ΑΤΤΙΚΗ	ΠΕΛΟΠΟΝΝΗΣΟΣ	ΒΟΡΕΙΟ ΑΙΓΑΙΟ	ΝΟΤΙΟ ΑΙΓΑΙΟ	ΚΡΗΤΗ	ΣΥΝΟΛΟ	%
ΑΝΕΙΔΙΚΕΥΤΟΙ ΕΡΓΑΤΕΣ, ΧΕΙΡΩΝΑΚΤΕΣ ΚΑΙ ΜΙΚΡΟΕΠΑΓΓΕΛΜΑΤΙΕΣ	19.379	50.470	7.068	7.665	18.039	2.616	19.644	14.598	67.925	9.629	3.291	2.393	7.773	230.490	27,50%
ΑΠΑΣΧΟΛΟΥΜΕΝΟΙ ΣΤΗΝ ΠΑΡΟΧΗ ΥΠΗΡΕΣΙΩΝ ΚΑΙ ΠΩΛΗΤΕΣ ΣΕ ΚΑΤΑΣΤΗΜΑΤΑ ΚΑΙ ΥΠΑΙΘΡΙΕΣ ΑΓΟΡΕΣ	8.624	28.420	4.439	6.080	12.713	3.810	13.942	7.682	58.090	7.728	2.888	3.547	9.846	167.809	20,02%
ΕΙΔΙΚΕΥΜΕΝΟΙ ΓΕΩΡΓΟΙ, ΚΤΗΝΟΤΡΟΦΟΙ, ΔΑΣΟΚΟΜΟΙ ΚΑΙ ΑΛΙΕΙΣ	206	416	75	95	183	50	157	176	681	73	20	43	113	2.288	0,27%
ΕΙΔΙΚΕΥΜΕΝΟΙ ΤΕΧΝΙΤΕΣ ΚΑΙ ΑΣΚΟΥΝΤΕΣ ΣΥΝΑΦΗ ΤΕΧΝΙΚΑ ΕΠΑΓΓΕΛΜΑΤΑ	4.715	15.135	4.385	3.006	6.505	846	7.560	3.006	26.092	3.325	1.027	941	3.485	80.028	9,55%
ΕΝΟΠΛΕΣ ΔΥΝΑΜΕΙΣ	5	15	2	2	7	1	5	1	49	2	3	0	3	95	0,01%
ΜΕΛΗ ΤΩΝ ΒΟΥΛΕΥΟΜΕΝΩΝ ΣΩΜΑΤΩΝ: ΑΝΩΤΕΡΑ ΔΙΟΙΚΗΤΙΚΑ ΚΑΙ ΔΙΕΥΘΥΝΤΙΚΑ ΣΤΕΛΕΧΗ ΤΟΥ ΔΗΜΟΣΙΟΥ ΚΑΙ ΤΟΥ ΙΔΙΩΤΙΚΟΥ ΤΟΜΕΑ	182	877	113	172	548	42	416	244	2.481	240	58	71	215	5.659	0,68%
ΠΡΟΣΩΠΑ ΠΟΥ ΑΣΚΟΥΝ ΕΠΙΣΤΗΜΟΝΙΚΑ, ΚΑΛΛΙΤΕΧΝΙΚΑ ΚΑΙ ΣΥΝΑΦΗ ΕΠΑΓΓΕΛΜΑΤΑ	4.820	16.091	3.733	3.152	7.284	873	6.515	3.240	30.287	3.421	1.306	772	3.910	85.404	10,19%
ΤΕΧΝΟΛΟΓΟΙ, ΤΕΧΝΙΚΟΙ ΒΟΗΘΟΙ ΚΑΙ ΑΣΚΟΥΝΤΕΣ ΣΥΝΑΦΗ ΕΠΑΓΓΕΛΜΑΤΑ	3.169	11.799	2.311	2.158	4.757	608	4.740	2.552	23.570	2.546	870	517	2.778	62.375	7,44%
ΥΠΑΛΛΗΛΟΙ ΓΡΑΦΕΙΟΥ ΚΑΙ ΑΣΚΟΥΝΤΕΣ ΣΥΝΑΦΗ ΕΠΑΓΓΕΛΜΑΤΑ	6.875	25.364	5.201	4.797	10.576	2.372	13.674	7.818	77.120	6.601	2.748	2.371	7.295	172.812	20,62%
ΧΕΙΡΙΣΤΕΣ ΣΤΑΘΕΡΩΝ ΒΙΟΜΗΧΑΝΙΚΩΝ ΕΓΚΑΤΑΣΤΑΣΕΩΝ, ΜΗΧΑΝΗΜΑΤΩΝ ΚΑΙ ΕΞΟΠΛΙΣΜΟΥ ΚΑΙ ΣΥΝΑΡΜΟΛΟΓΗΤΕΣ (ΜΟΝΤΑΔΟΡΟΙ)	1.759	5.949	1.001	1.122	2.221	430	2.688	1.909	10.527	1.516	352	372	1.444	31.290	3,73%
ΣΥΝΟΛΟ	49.734	154.536	28.328	28.249	62.833	11.648	69.341	41.226	296.822	35.081	12.563	11.027	36.862	838.250	100,00%
%	5,93%	18,44%	3,38%	3,37%	7,50%	1,39%	8,27%	4,92%	35,41%	4,19%	1,50%	1,32%	4,40%	100,00%	
ΕΛΕΙΠΟΥΣΕΣ ΤΙΜΕΣ ΣΕ ΜΟΝΟΨΗΦΙΑ ΤΑΞΙΝΟΜΗΣΗ	11	72	3	2	8	4	36	26	69	10	10	44	4	299	
ΣΥΝΟΛΟ ΑΝΕΡΓΩΝ ΑΝΑΖΗΤΟΥΝΤΩΝ ΕΡΓΑΣΙΑ	49.745	154.608	28.331	28.251	62.841	11.652	69.377	41.252	296.891	35.091	12.573	11.071	36.866	838.549	

ΔΙΑΓΡΑΜΜΑ 1: ΕΓΓΕΓΡΑΜΜΕΝΟΙ ΑΝΕΡΓΟΙ ΣΤΟ ΣΥΝΟΛΟ ΤΗΣ ΧΩΡΑΣ ΚΑΤΑ ΕΠΑΓΓΕΛΜΑΤΙΚΗ ΚΑΤΗΓΟΡΙΑ (ΑΝΑΓΩΓΗ ΣΕ ΜΟΝΟΨΗΦΙΑ ΚΑΤΗΓΟΡΙΑ)



Στο σύνολο της χώρας η επαγγελματική κατηγορία <Ανείδικετοι εργάτες χειρώνακτες και μικροεπαγγελματίες> συγκεντρώνει το μεγαλύτερο ποσοστό των εγγεγραμμένων ανέργων μεταξύ των επαγγελματικών κατηγοριών με ποσοστό 27,50%, ακολουθεί η επαγγελματική κατηγορία <Υπάλληλοι γραφείου και ασκούντες συναφή επαγγέλματα> με ποσοστό 20,62% και η επαγγελματική κατηγορία <Απασχολούμενοι στην Παροχή Υπηρεσιών και Πωλητές σε καταστήματα και Υπαίθριες αγορές> με ποσοστό 20,02%.

Στη συνέχεια ακολουθούν οι επαγγελματικές κατηγορίες <Πρόσωπα που ασκούν επιστημονικά, καλλιτεχνικά και συναφή επαγγέλματα> με ποσοστό 10,19%, η επαγγελματική κατηγορία <Ειδικευμένοι τεχνίτες και ασκούντες συναφή τεχνικά επαγγέλματα> με ποσοστό 9,55%, η επαγγελματική κατηγορία <Τεχνολόγοι, τεχνικοί βοηθοί και ασκούντες συναφή επαγγέλματα> με ποσοστό 7,44% και η επαγγελματική κατηγορία <Χειριστές σταθερών βιομηχανικών εγκαταστάσεων, μηχανημάτων και εξοπλισμού και συναρμολογητές (μονταδόροι)> με ποσοστό 3,73%.

Μικρά ποσοστά συγκεντρώνουν οι επαγγελματικές κατηγορίες <Μέλη των βουλευομένων σωμάτων: ανώτερα διοικητικά και διευθυντικά στελέχη του δημόσιου και ιδιωτικού τομέα> με ποσοστό 0,68%, η επαγγελματική κατηγορία <Ειδικευμένοι γεωργοί, κτηνοτρόφοι, δασοκόμοι και αλιείς> με ποσοστό 0,27% και η επαγγελματική κατηγορία <Ενοπλες δυνάμεις> με ποσοστό 0,01%.

ΠΕΡΙΦΕΡΕΙΑ ΑΝΑΤΟΛΙΚΗΣ ΜΑΚΕΔΟΝΙΑΣ ΚΑΙ ΘΡΑΚΗΣ

ΠΙΝΑΚΑΣ 2: ΕΓΓΕΓΡΑΜΜΕΝΟΙ ΑΝΕΡΓΟΙ ΚΑΤΑ ΕΠΑΓΓΕΛΜΑΤΙΚΗ ΚΑΤΗΓΟΡΙΑ (ΑΝΑΓΩΓΗ ΣΕ ΜΟΝΟΨΗΦΙΑ ΚΑΤΗΓΟΡΙΑ)

ΑΝΑΤΟΛΙΚΗ ΜΑΚΕΔΟΝΙΑ ΚΑΙ ΘΡΑΚΗ	ΣΥΝΟΛΟ	ΠΟΣΟΣΤΟ	ΑΘΡΟΙΣΤΙΚΟ ΠΟΣΟΣΤΟ
ΑΝΕΙΔΙΚΕΥΤΟΙ ΕΡΓΑΤΕΣ, ΧΕΙΡΩΝΑΚΤΕΣ ΚΑΙ ΜΙΚΡΟΕΠΑΓΓΕΛΜΑΤΙΕΣ	19.379	38,97%	38,97%
ΑΠΑΣΧΟΛΟΥΜΕΝΟΙ ΣΤΗΝ ΠΑΡΟΧΗ ΥΠΗΡΕΣΙΩΝ ΚΑΙ ΠΩΛΗΤΕΣ ΣΕ ΚΑΤΑΣΤΗΜΑΤΑ ΚΑΙ ΥΠΑΙΘΡΙΕΣ ΑΓΟΡΕΣ	8.624	17,34%	56,31%
ΕΙΔΙΚΕΥΜΕΝΟΙ ΓΕΩΡΓΟΙ, ΚΤΗΝΟΤΡΟΦΟΙ, ΔΑΣΟΚΟΜΟΙ ΚΑΙ ΑΛΙΕΙΣ	206	0,41%	56,72%
ΕΙΔΙΚΕΥΜΕΝΟΙ ΤΕΧΝΙΤΕΣ ΚΑΙ ΑΣΚΟΥΝΤΕΣ ΣΥΝΑΦΗ ΤΕΧΝΙΚΑ ΕΠΑΓΓΕΛΜΑΤΑ	4.715	9,48%	66,20%
ΕΝΟΠΛΕΣ ΔΥΝΑΜΕΙΣ	5	0,01%	66,21%
ΜΕΛΗ ΤΩΝ ΒΟΥΛΕΥΟΜΕΝΩΝ ΣΩΜΑΤΩΝ: ΑΝΩΤΕΡΑ ΔΙΟΙΚΗΤΙΚΑ ΚΑΙ ΔΙΕΥΘΥΝΤΙΚΑ ΣΤΕΛΕΧΗ ΤΟΥ ΔΗΜΟΣΙΟΥ ΚΑΙ ΤΟΥ ΙΔΙΩΤΙΚΟΥ ΤΟΜΕΑ	182	0,37%	66,58%
ΠΡΟΣΩΠΑ ΠΟΥ ΑΣΚΟΥΝ ΕΠΙΣΤΗΜΟΝΙΚΑ, ΚΑΛΛΙΤΕΧΝΙΚΑ ΚΑΙ ΣΥΝΑΦΗ ΕΠΑΓΓΕΛΜΑΤΑ	4.820	9,69%	76,27%
ΤΕΧΝΟΛΟΓΟΙ, ΤΕΧΝΙΚΟΙ ΒΟΗΘΟΙ ΚΑΙ ΑΣΚΟΥΝΤΕΣ ΣΥΝΑΦΗ ΕΠΑΓΓΕΛΜΑΤΑ	3.169	6,37%	82,64%
ΥΠΑΛΛΗΛΟΙ ΓΡΑΦΕΙΟΥ ΚΑΙ ΑΣΚΟΥΝΤΕΣ ΣΥΝΑΦΗ ΕΠΑΓΓΕΛΜΑΤΑ	6.875	13,82%	96,46%
ΧΕΙΡΙΣΤΕΣ ΣΤΑΘΕΡΩΝ ΒΙΟΜΗΧΑΝΙΚΩΝ ΕΓΚΑΤΑΣΤΑΣΕΩΝ, ΜΗΧΑΝΗΜΑΤΩΝ ΚΑΙ ΕΞΟΠΛΙΣΜΟΥ ΚΑΙ ΣΥΝΑΡΜΟΛΟΓΗΤΕΣ (ΜΟΝΤΑΔΟΡΟΙ)	1.759	3,54%	100,00%
ΣΥΝΟΛΟ	49.734	100,00%	
ΕΛΛΕΙΠΟΥΣΕΣ	11		
ΣΥΝΟΛΟ	49.745		

ΔΙΑΓΡΑΜΜΑ 2: ΕΓΓΕΓΡΑΜΜΕΝΟΙ ΑΝΕΡΓΟΙ ΚΑΤΑ ΕΠΑΓΓΕΛΜΑΤΙΚΗ ΚΑΤΗΓΟΡΙΑ (ΑΝΑΓΩΓΗ ΣΕ ΜΟΝΟΨΗΦΙΑ ΚΑΤΗΓΟΡΙΑ)



- Στην Περιφέρεια Ανατολικής Μακεδονίας και Θράκης η επαγγελματική κατηγορία <Ανειδίκευτοι εργάτες χειρώνεκτες και μικροεπαγγελματίες> συγκεντρώνει το μεγαλύτερο ποσοστό των εγγεγραμμένων ανέργων μεταξύ των επαγγελματικών κατηγοριών με ποσοστό 38,97%, ακολουθεί η επαγγελματική κατηγορία <Απασχολούμενοι στην Παροχή Υπηρεσιών και Πωλητές σε καταστήματα και Υπαίθριες αγορές> με ποσοστό 17,34% και η επαγγελματική κατηγορία <Υπάλληλοι γραφείου και ασκούντες συναφή επαγγέλματα> με ποσοστό 13,82%.
- Στη συνέχεια ακολουθούν οι επαγγελματικές κατηγορίες <Πρόσωπα που ασκούν επιστημονικά, καλλιτεχνικά και συναφή επαγγέλματα> (9,69%), <Ειδικευμένοι τεχνίτες και ασκούντες συναφή τεχνικά επαγγέλματα> (9,48%), <Τεχνολόγοι, τεχνικοί βοηθοί και ασκούντες συναφή επαγγέλματα> (6,37%) και <Χειριστές σταθερών βιομηχανικών εγκαταστάσεων, μηχανημάτων και εξοπλισμού και συναρμολογητές (μονταδόροι)> (3,54%).
- Μικρά ποσοστά συγκεντρώνουν οι επαγγελματικές κατηγορίες <Μέλη των βουλευομένων σωμάτων: ανώτερα διοικητικά και διευθυντικά στελέχη του δημόσιου και ιδιωτικού τομέα> (0,37%), η επαγγελματική κατηγορία <Ειδικευμένοι γεωργοί, κτηνοτρόφοι, δασοκόμοι και αλιείς> (0,41%) και η επαγγελματική κατηγορία <Ενοπλες δυνάμεις> (0,01%).

ΠΕΡΙΦΕΡΕΙΑ ΚΕΝΤΡΙΚΗΣ ΜΑΚΕΔΟΝΙΑΣ

ΠΙΝΑΚΑΣ 3: ΕΓΓΕΓΡΑΜΜΕΝΟΙ ΑΝΕΡΓΟΙ ΚΑΤΑ ΕΠΑΓΓΕΛΜΑΤΙΚΗ ΚΑΤΗΓΟΡΙΑ (ΑΝΑΓΩΓΗ ΣΕ ΜΟΝΟΨΗΦΙΑ ΚΑΤΗΓΟΡΙΑ)

ΚΕΝΤΡΙΚΗ ΜΑΚΕΔΟΝΙΑ	ΣΥΝΟΛΟ	ΠΟΣΟΣΤΟ	ΑΘΡΟΙΣΤΙΚΟ ΠΟΣΟΣΤΟ
ΑΝΕΙΔΙΚΕΥΤΟΙ ΕΡΓΑΤΕΣ, ΧΕΙΡΩΝΑΚΤΕΣ ΚΑΙ ΜΙΚΡΟΕΠΑΓΓΕΛΜΑΤΙΕΣ	50.470	32,66%	32,66%
ΑΠΑΣΧΟΛΟΥΜΕΝΟΙ ΣΤΗΝ ΠΑΡΟΧΗ ΥΠΗΡΕΣΙΩΝ ΚΑΙ ΠΩΛΗΤΕΣ ΣΕ ΚΑΤΑΣΤΗΜΑΤΑ ΚΑΙ ΥΠΑΙΘΡΙΕΣ ΑΓΟΡΕΣ	28.420	18,39%	51,05%
ΕΙΔΙΚΕΥΜΕΝΟΙ ΓΕΩΡΓΟΙ, ΚΤΗΝΟΤΡΟΦΟΙ, ΔΑΣΟΚΟΜΟΙ ΚΑΙ ΑΛΙΕΙΣ	416	0,27%	51,32%
ΕΙΔΙΚΕΥΜΕΝΟΙ ΤΕΧΝΙΤΕΣ ΚΑΙ ΑΣΚΟΥΝΤΕΣ ΣΥΝΑΦΗ ΤΕΧΝΙΚΑ ΕΠΑΓΓΕΛΜΑΤΑ	15.135	9,79%	61,11%
ΕΝΟΠΛΕΣ ΔΥΝΑΜΕΙΣ	15	0,01%	61,12%
ΜΕΛΗ ΤΩΝ ΒΟΥΛΕΥΟΜΕΝΩΝ ΣΩΜΑΤΩΝ: ΑΝΩΤΕΡΑ ΔΙΟΙΚΗΤΙΚΑ ΚΑΙ ΔΙΕΥΘΥΝΤΙΚΑ ΣΤΕΛΕΧΗ ΤΟΥ ΔΗΜΟΣΙΟΥ ΚΑΙ ΤΟΥ ΙΔΙΩΤΙΚΟΥ ΤΟΜΕΑ	877	0,57%	61,69%
ΠΡΟΣΩΠΑ ΠΟΥ ΑΣΚΟΥΝ ΕΠΙΣΤΗΜΟΝΙΚΑ, ΚΑΛΛΙΤΕΧΝΙΚΑ ΚΑΙ ΣΥΝΑΦΗ ΕΠΑΓΓΕΛΜΑΤΑ	16.091	10,41%	72,10%
ΤΕΧΝΟΛΟΓΟΙ, ΤΕΧΝΙΚΟΙ ΒΟΗΘΟΙ ΚΑΙ ΑΣΚΟΥΝΤΕΣ ΣΥΝΑΦΗ ΕΠΑΓΓΕΛΜΑΤΑ	11.799	7,64%	79,74%
ΥΠΑΛΛΗΛΟΙ ΓΡΑΦΕΙΟΥ ΚΑΙ ΑΣΚΟΥΝΤΕΣ ΣΥΝΑΦΗ ΕΠΑΓΓΕΛΜΑΤΑ	25.364	16,41%	96,15%
ΧΕΙΡΙΣΤΕΣ ΣΤΑΘΕΡΩΝ ΒΙΟΜΗΧΑΝΙΚΩΝ ΕΓΚΑΤΑΣΤΑΣΕΩΝ, ΜΗΧΑΝΗΜΑΤΩΝ ΚΑΙ ΕΞΟΠΛΙΣΜΟΥ ΚΑΙ ΣΥΝΑΡΜΟΛΟΓΗΤΕΣ (ΜΟΝΤΑΔΟΡΟΙ)	5.949	3,85%	100,00%
ΣΥΝΟΛΟ	154.536	100,00%	
ΕΛΛΕΙΠΟΥΣΕΣ	72		
ΣΥΝΟΛΟ	154.608		

ΔΙΑΓΡΑΜΜΑ 3: ΕΓΓΕΓΡΑΜΜΕΝΟΙ ΑΝΕΡΓΟΙ ΚΑΤΑ ΕΠΑΓΓΕΛΜΑΤΙΚΗ ΚΑΤΗΓΟΡΙΑ (ΑΝΑΓΩΓΗ ΣΕ ΜΟΝΟΨΗΦΙΑ ΚΑΤΗΓΟΡΙΑ)



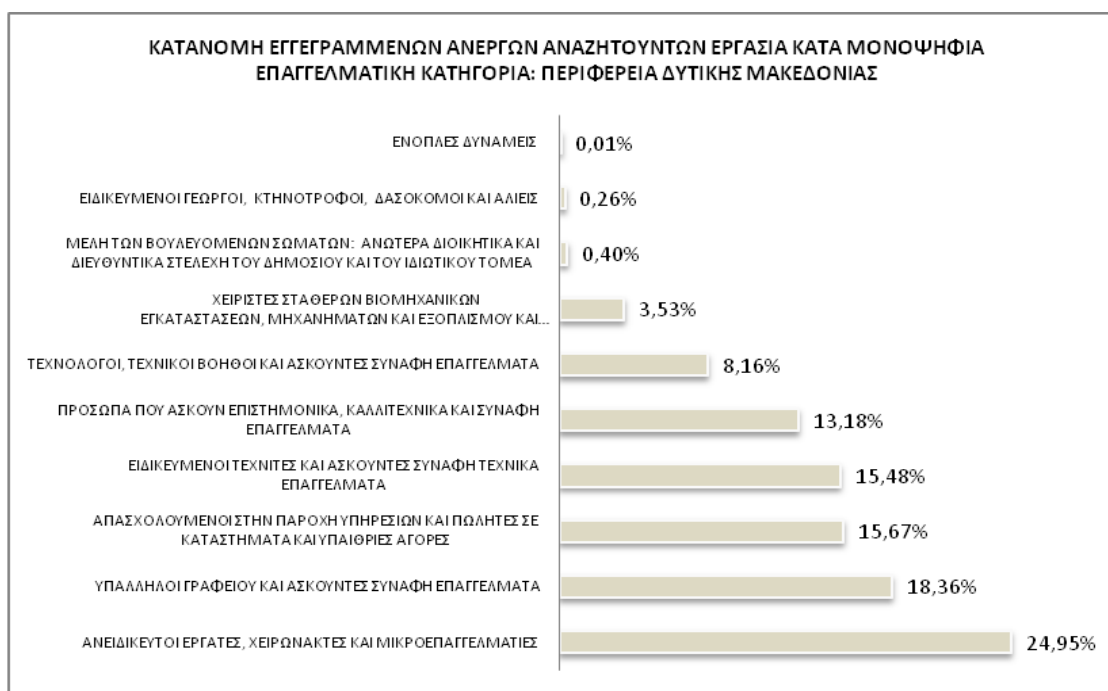
- Στην Περιφέρεια Κεντρικής Μακεδονίας η επαγγελματική κατηγορία <Ανειδίκευτοι εργάτες χειρώνακτες και μικροεπαγγελματίες> συγκεντρώνει το μεγαλύτερο ποσοστό των εγγεγραμμένων ανέργων μεταξύ των επαγγελματικών κατηγοριών με ποσοστό 32,66%, ακολουθεί η επαγγελματική κατηγορία <Απασχολούμενοι στην Παροχή Υπηρεσιών και Πωλητές σε καταστήματα και Υπαίθριες αγορές> με ποσοστό 18,39% και στη συνέχεια η επαγγελματική κατηγορία <Υπάλληλοι γραφείου και ασκούντες συναφή επαγγέλματα> με ποσοστό 16,41%.
- Στη συνέχεια ακολουθούν οι επαγγελματικές κατηγορίες <Πρόσωπα που ασκούν επιστημονικά, καλλιτεχνικά και συναφή επαγγέλματα> (10,41%), <Ειδικευμένοι τεχνίτες και ασκούντες συναφή τεχνικά επαγγέλματα> (9,79%), <Τεχνολόγοι, τεχνικοί βοηθοί και ασκούντες συναφή επαγγέλματα> (7,64%) και <Χειριστές σταθερών βιομηχανικών εγκαταστάσεων, μηχανημάτων και εξοπλισμού και συναρμολογητές (μονταδόροι)> (3,85%).
- Μικρά ποσοστά συγκεντρώνουν οι επαγγελματικές κατηγορίες <Μέλη των βουλευομένων σωμάτων: ανώτερα διοικητικά και διευθυντικά στελέχη του δημόσιου και ιδιωτικού τομέα> (0,57%), η επαγγελματική κατηγορία <Ειδικευμένοι γεωργοί, κτηνοτρόφοι, δασοκόμοι και αλιείς> (0,27%) και η επαγγελματική κατηγορία <Ένοπλες δυνάμεις> (0,01%).

ΠΕΡΙΦΕΡΕΙΑ ΔΥΤΙΚΗΣ ΜΑΚΕΔΟΝΙΑΣ

ΠΙΝΑΚΑΣ 4: ΕΓΓΕΓΡΑΜΜΕΝΟΙ ΑΝΕΡΓΟΙ ΚΑΤΑ ΕΠΑΓΓΕΛΜΑΤΙΚΗ ΚΑΤΗΓΟΡΙΑ (ΑΝΑΓΩΓΗ ΣΕ ΜΟΝΟΨΗΦΙΑ ΚΑΤΗΓΟΡΙΑ)

ΔΥΤΙΚΗ ΜΑΚΕΔΟΝΙΑ	ΣΥΝΟΛΟ	ΠΟΣΟΣΤΟ	ΑΘΡΟΙΣΤΙΚΟ ΠΟΣΟΣΤΟ
ΑΝΕΙΔΙΚΕΥΤΟΙ ΕΡΓΑΤΕΣ, ΧΕΙΡΩΝΑΚΤΕΣ ΚΑΙ ΜΙΚΡΟΕΠΑΓΓΕΛΜΑΤΙΕΣ	7.068	24,95%	24,95%
ΑΠΑΣΧΟΛΟΥΜΕΝΟΙ ΣΤΗΝ ΠΑΡΟΧΗ ΥΠΗΡΕΣΙΩΝ ΚΑΙ ΠΩΛΗΤΕΣ ΣΕ ΚΑΤΑΣΤΗΜΑΤΑ ΚΑΙ ΥΠΑΙΘΡΙΕΣ ΑΓΟΡΕΣ	4.439	15,67%	40,62%
ΕΙΔΙΚΕΥΜΕΝΟΙ ΓΕΩΡΓΟΙ, ΚΤΗΝΟΤΡΟΦΟΙ, ΔΑΣΟΚΟΜΟΙ ΚΑΙ ΑΛΙΕΙΣ	75	0,26%	40,89%
ΕΙΔΙΚΕΥΜΕΝΟΙ ΤΕΧΝΙΤΕΣ ΚΑΙ ΑΣΚΟΥΝΤΕΣ ΣΥΝΑΦΗ ΤΕΧΝΙΚΑ ΕΠΑΓΓΕΛΜΑΤΑ	4.385	15,48%	56,36%
ΕΝΟΠΛΕΣ ΔΥΝΑΜΕΙΣ	2	0,01%	56,37%
ΜΕΛΗ ΤΩΝ ΒΟΥΛΕΥΟΜΕΝΩΝ ΣΩΜΑΤΩΝ: ΑΝΩΤΕΡΑ ΔΙΟΙΚΗΤΙΚΑ ΚΑΙ ΔΙΕΥΘΥΝΤΙΚΑ ΣΤΕΛΕΧΗ ΤΟΥ ΔΗΜΟΣΙΟΥ ΚΑΙ ΤΟΥ ΙΔΙΩΤΙΚΟΥ ΤΟΜΕΑ	113	0,40%	56,77%
ΠΡΟΣΩΠΑ ΠΟΥ ΑΣΚΟΥΝ ΕΠΙΣΤΗΜΟΝΙΚΑ, ΚΑΛΛΙΤΕΧΝΙΚΑ ΚΑΙ ΣΥΝΑΦΗ ΕΠΑΓΓΕΛΜΑΤΑ	3.733	13,18%	69,95%
ΤΕΧΝΟΛΟΓΟΙ, ΤΕΧΝΙΚΟΙ ΒΟΗΘΟΙ ΚΑΙ ΑΣΚΟΥΝΤΕΣ ΣΥΝΑΦΗ ΕΠΑΓΓΕΛΜΑΤΑ	2.311	8,16%	78,11%
ΥΠΑΛΛΗΛΟΙ ΓΡΑΦΕΙΟΥ ΚΑΙ ΑΣΚΟΥΝΤΕΣ ΣΥΝΑΦΗ ΕΠΑΓΓΕΛΜΑΤΑ	5.201	18,36%	96,47%
ΧΕΙΡΙΣΤΕΣ ΣΤΑΘΕΡΩΝ ΒΙΟΜΗΧΑΝΙΚΩΝ ΕΓΚΑΤΑΣΤΑΣΕΩΝ, ΜΗΧΑΝΗΜΑΤΩΝ ΚΑΙ ΕΞΟΠΛΙΣΜΟΥ ΚΑΙ ΣΥΝΑΡΜΟΛΟΓΗΤΕΣ (ΜΟΝΤΑΔΟΡΟΙ)	1.001	3,53%	100,00%
ΣΥΝΟΛΟ	28.328	100,00%	
ΕΛΛΕΙΠΟΥΣΕΣ	3		
ΣΥΝΟΛΟ	28.331		

ΔΙΑΓΡΑΜΜΑ 4: ΕΓΓΕΓΡΑΜΜΕΝΟΙ ΑΝΕΡΓΟΙ ΚΑΤΑ ΕΠΑΓΓΕΛΜΑΤΙΚΗ ΚΑΤΗΓΟΡΙΑ (ΑΝΑΓΩΓΗ ΣΕ ΜΟΝΟΨΗΦΙΑ ΚΑΤΗΓΟΡΙΑ)



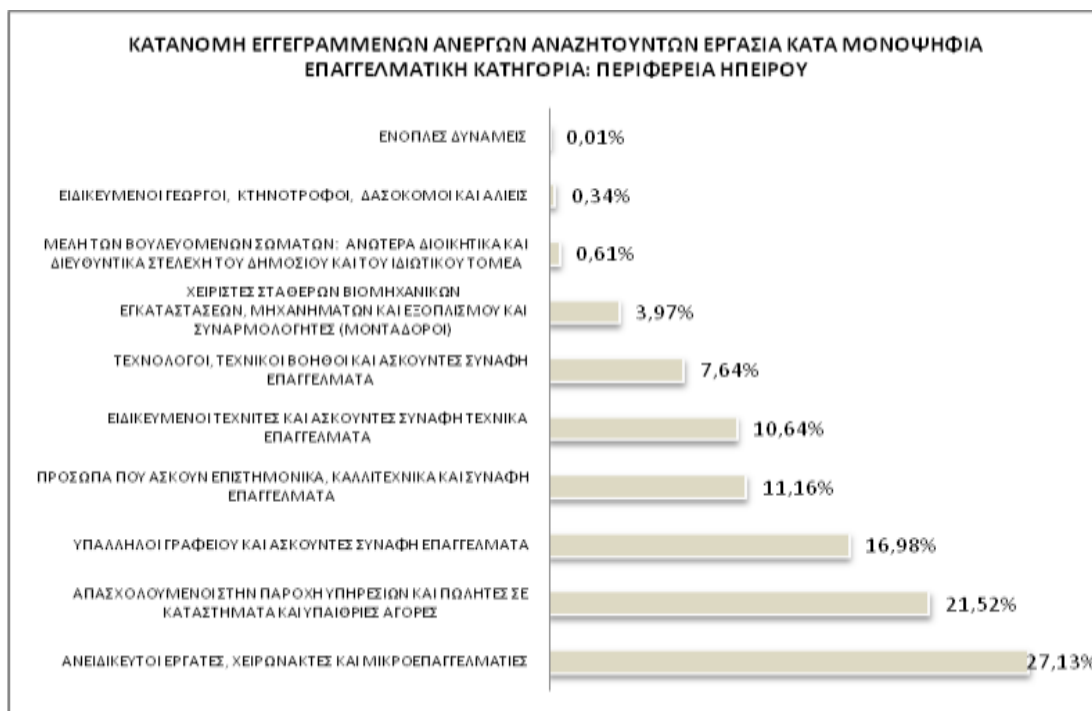
- Στην Περιφέρεια Δυτικής Μακεδονίας η επαγγελματική κατηγορία <Ανειδίκευτοι εργάτες χειρώνακτες και μικροεπαγγελματίες> συγκεντρώνει το μεγαλύτερο ποσοστό των εγγεγραμμένων ανέργων μεταξύ των επαγγελματικών κατηγοριών με ποσοστό 24,95%, ακολουθεί η επαγγελματική κατηγορία <Υπάλληλοι γραφείου και ασκούντες συναφή επαγγέλματα> με ποσοστό 18,36% και στη συνέχεια ακολουθούν οι επαγγελματικές κατηγορίες <Απασχολούμενοι στην Παροχή Υπηρεσιών και Πωλητές σε καταστήματα και Υπαίθριες αγορές> 15,67%, η επαγγελματική κατηγορία <Ειδικευμένοι τεχνίτες και ασκούντες συναφή τεχνικά επαγγέλματα> με ποσοστό 15,48% και η επαγγελματική κατηγορία <Πρόσωπα που ασκούν επιστημονικά, καλλιτεχνικά και συναφή επαγγέλματα> με ποσοστό 13,18%.
- Στη συνέχεια ακολουθούν οι επαγγελματικές κατηγορίες <Τεχνολόγοι, τεχνικοί βοηθοί και ασκούντες συναφή επαγγέλματα> (8,16%) και η επαγγελματική κατηγορία <Χειριστές σταθερών βιομηχανικών εγκαταστάσεων, μηχανημάτων και εξοπλισμού και συναρμολογητές (μονταδόροι)> (3,53%).
- Μικρά ποσοστά συγκεντρώνουν οι επαγγελματικές κατηγορίες <Μέλη των βουλευομένων σωμάτων: ανώτερα διοικητικά και διευθυντικά στελέχη του δημόσιου και ιδιωτικού τομέα> (0,40%), η επαγγελματική κατηγορία <Ειδικευμένοι γεωργοί, κτηνοτρόφοι, δασοκόμοι και αλιείς> (0,26%) και η επαγγελματική κατηγορία <Ένοπλες δυνάμεις> (0,01%).

ΠΕΡΙΦΕΡΕΙΑ ΗΠΕΙΡΟΥ

ΠΙΝΑΚΑΣ 5: ΕΓΓΕΓΡΑΜΜΕΝΟΙ ΑΝΕΡΓΟΙ ΚΑΤΑ ΕΠΑΓΓΕΛΜΑΤΙΚΗ ΚΑΤΗΓΟΡΙΑ (ΑΝΑΓΩΓΗ ΣΕ ΜΟΝΟΨΗΦΙΑ ΚΑΤΗΓΟΡΙΑ)

ΗΠΕΙΡΟΥ	ΣΥΝΟΛΟ	ΠΟΣΟΣΤΟ	ΑΘΡΟΙΣΤΙΚΟ ΠΟΣΟΣΤΟ
ΑΝΕΙΔΙΚΕΥΤΟΙ ΕΡΓΑΤΕΣ, ΧΕΙΡΩΝΑΚΤΕΣ ΚΑΙ ΜΙΚΡΟΕΠΑΓΓΕΛΜΑΤΙΕΣ	7.665	27,13%	27,13%
ΑΠΑΣΧΟΛΟΥΜΕΝΟΙ ΣΤΗΝ ΠΑΡΟΧΗ ΥΠΗΡΕΣΙΩΝ ΚΑΙ ΠΩΛΗΤΕΣ ΣΕ ΚΑΤΑΣΤΗΜΑΤΑ ΚΑΙ ΥΠΑΙΘΡΙΕΣ ΑΓΟΡΕΣ	6.080	21,52%	48,66%
ΕΙΔΙΚΕΥΜΕΝΟΙ ΓΕΩΡΓΟΙ, ΚΤΗΝΟΤΡΟΦΟΙ, ΔΑΣΟΚΟΜΟΙ ΚΑΙ ΑΛΙΕΙΣ	95	0,34%	48,99%
ΕΙΔΙΚΕΥΜΕΝΟΙ ΤΕΧΝΙΤΕΣ ΚΑΙ ΑΣΚΟΥΝΤΕΣ ΣΥΝΑΦΗ ΤΕΧΝΙΚΑ ΕΠΑΓΓΕΛΜΑΤΑ	3.006	10,64%	59,63%
ΕΝΟΠΛΕΣ ΔΥΝΑΜΕΙΣ	2	0,01%	59,64%
ΜΕΛΗ ΤΩΝ ΒΟΥΛΕΥΟΜΕΝΩΝ ΣΩΜΑΤΩΝ: ΑΝΩΤΕΡΑ ΔΙΟΙΚΗΤΙΚΑ ΚΑΙ ΔΙΕΥΘΥΝΤΙΚΑ ΣΤΕΛΕΧΗ ΤΟΥ ΔΗΜΟΣΙΟΥ ΚΑΙ ΤΟΥ ΙΔΙΩΤΙΚΟΥ ΤΟΜΕΑ	172	0,61%	60,25%
ΠΡΟΣΩΠΑ ΠΟΥ ΑΣΚΟΥΝ ΕΠΙΣΤΗΜΟΝΙΚΑ, ΚΑΛΛΙΤΕΧΝΙΚΑ ΚΑΙ ΣΥΝΑΦΗ ΕΠΑΓΓΕΛΜΑΤΑ	3.152	11,16%	71,41%
ΤΕΧΝΟΛΟΓΟΙ, ΤΕΧΝΙΚΟΙ ΒΟΗΘΟΙ ΚΑΙ ΑΣΚΟΥΝΤΕΣ ΣΥΝΑΦΗ ΕΠΑΓΓΕΛΜΑΤΑ	2.158	7,64%	79,05%
ΥΠΑΛΛΗΛΟΙ ΓΡΑΦΕΙΟΥ ΚΑΙ ΑΣΚΟΥΝΤΕΣ ΣΥΝΑΦΗ ΕΠΑΓΓΕΛΜΑΤΑ	4.797	16,98%	96,03%
ΧΕΙΡΙΣΤΕΣ ΣΤΑΘΕΡΩΝ ΒΙΟΜΗΧΑΝΙΚΩΝ ΕΓΚΑΤΑΣΤΑΣΕΩΝ, ΜΗΧΑΝΗΜΑΤΩΝ ΚΑΙ ΕΞΟΠΛΙΣΜΟΥ ΚΑΙ ΣΥΝΑΡΜΟΛΟΓΗΤΕΣ (ΜΟΝΤΑΔΟΡΟΙ)	1.122	3,97%	100,00%
ΣΥΝΟΛΟ	28.249	100,00%	
ΕΛΛΕΙΠΟΥΣΕΣ	2		
ΣΥΝΟΛΟ	28.251		

ΔΙΑΓΡΑΜΜΑ 5: ΕΓΓΕΓΡΑΜΜΕΝΟΙ ΑΝΕΡΓΟΙ ΚΑΤΑ ΕΠΑΓΓΕΛΜΑΤΙΚΗ ΚΑΤΗΓΟΡΙΑ (ΑΝΑΓΩΓΗ ΣΕ ΜΟΝΟΨΗΦΙΑ ΚΑΤΗΓΟΡΙΑ)



- Στην Περιφέρεια Ηπείρου η επαγγελματική κατηγορία <Ανειδίκευτοι εργάτες χειρώνακτες και μικροεπαγγελματίες> συγκεντρώνει το μεγαλύτερο ποσοστό των εγγεγραμμένων ανέργων μεταξύ των επαγγελματικών κατηγοριών με ποσοστό 27,13%, ακολουθεί η επαγγελματική κατηγορία <Απασχολούμενοι στην Παροχή Υπηρεσιών και Πωλητές σε καταστήματα και Υπαίθριες αγορές> με ποσοστό 21,52% και στη συνέχεια η επαγγελματική κατηγορία <Υπάλληλοι γραφείου και ασκούντες συναφή επαγγέλματα> με ποσοστό 16,98%.
- Στη συνέχεια ακολουθούν οι επαγγελματικές κατηγορίες <Πρόσωπα που ασκούν επιστημονικά, καλλιτεχνικά και συναφή επαγγέλματα> (11,16%), <Ειδικευμένοι τεχνίτες και ασκούντες συναφή τεχνικά επαγγέλματα> (10,64%), <Τεχνολόγοι, τεχνικοί βοηθοί και ασκούντες συναφή επαγγέλματα> (7,64%) και <Χειριστές σταθερών βιομηχανικών εγκαταστάσεων, μηχανημάτων και εξοπλισμού και συναρμολογητές (μονταδόροι)> (3,97%).
- Μικρά ποσοστά συγκεντρώνουν οι επαγγελματικές κατηγορίες <Μέλη των βουλευομένων σωμάτων: ανώτερα διοικητικά και διευθυντικά στελέχη του δημόσιου και ιδιωτικού τομέα> (0,61%), η επαγγελματική κατηγορία <Ειδικευμένοι γεωργοί, κτηνοτρόφοι, δασοκόμοι και αλιείς> (0,34%) και η επαγγελματική κατηγορία <Ενοπλες δυνάμεις> (0,01%).

ΠΕΡΙΦΕΡΕΙΑ ΘΕΣΣΑΛΙΑΣ

ΠΙΝΑΚΑΣ 6: ΕΓΓΕΓΡΑΜΜΕΝΟΙ ΑΝΕΡΓΟΙ ΚΑΤΑ ΕΠΑΓΓΕΛΜΑΤΙΚΗ ΚΑΤΗΓΟΡΙΑ (ΑΝΑΓΩΓΗ ΣΕ ΜΟΝΟΨΗΦΙΑ ΚΑΤΗΓΟΡΙΑ)

ΘΕΣΣΑΛΙΑ	ΣΥΝΟΛΟ	ΠΟΣΟΣΤΟ	ΑΘΡΟΙΣΤΙΚΟ ΠΟΣΟΣΤΟ
ΑΝΕΙΔΙΚΕΥΤΟΙ ΕΡΓΑΤΕΣ, ΧΕΙΡΩΝΑΚΤΕΣ ΚΑΙ ΜΙΚΡΟΕΠΑΓΓΕΛΜΑΤΙΕΣ	18.039	28,71%	28,71%
ΑΠΑΣΧΟΛΟΥΜΕΝΟΙ ΣΤΗΝ ΠΑΡΟΧΗ ΥΠΗΡΕΣΙΩΝ ΚΑΙ ΠΩΛΗΤΕΣ ΣΕ ΚΑΤΑΣΤΗΜΑΤΑ ΚΑΙ ΥΠΑΙΘΡΙΕΣ ΑΓΟΡΕΣ	12.713	20,23%	48,94%
ΕΙΔΙΚΕΥΜΕΝΟΙ ΓΕΩΡΓΟΙ, ΚΤΗΝΟΤΡΟΦΟΙ, ΔΑΣΟΚΟΜΟΙ ΚΑΙ ΑΛΙΕΙΣ	183	0,29%	49,23%
ΕΙΔΙΚΕΥΜΕΝΟΙ ΤΕΧΝΙΤΕΣ ΚΑΙ ΑΣΚΟΥΝΤΕΣ ΣΥΝΑΦΗ ΤΕΧΝΙΚΑ ΕΠΑΓΓΕΛΜΑΤΑ	6.505	10,35%	59,59%
ΕΝΟΠΛΕΣ ΔΥΝΑΜΕΙΣ	7	0,01%	59,60%
ΜΕΛΗ ΤΩΝ ΒΟΥΛΕΥΟΜΕΝΩΝ ΣΩΜΑΤΩΝ: ΑΝΩΤΕΡΑ ΔΙΟΙΚΗΤΙΚΑ ΚΑΙ ΔΙΕΥΘΥΝΤΙΚΑ ΣΤΕΛΕΧΗ ΤΟΥ ΔΗΜΟΣΙΟΥ ΚΑΙ ΤΟΥ ΙΔΙΩΤΙΚΟΥ ΤΟΜΕΑ	548	0,87%	60,47%
ΠΡΟΣΩΠΑ ΠΟΥ ΑΣΚΟΥΝ ΕΠΙΣΤΗΜΟΝΙΚΑ, ΚΑΛΛΙΤΕΧΝΙΚΑ ΚΑΙ ΣΥΝΑΦΗ ΕΠΑΓΓΕΛΜΑΤΑ	7.284	11,59%	72,06%
ΤΕΧΝΟΛΟΓΟΙ, ΤΕΧΝΙΚΟΙ ΒΟΗΘΟΙ ΚΑΙ ΑΣΚΟΥΝΤΕΣ ΣΥΝΑΦΗ ΕΠΑΓΓΕΛΜΑΤΑ	4.757	7,57%	79,63%
ΥΠΑΛΛΗΛΟΙ ΓΡΑΦΕΙΟΥ ΚΑΙ ΑΣΚΟΥΝΤΕΣ ΣΥΝΑΦΗ ΕΠΑΓΓΕΛΜΑΤΑ	10.576	16,83%	96,47%
ΧΕΙΡΙΣΤΕΣ ΣΤΑΘΕΡΩΝ ΒΙΟΜΗΧΑΝΙΚΩΝ ΕΓΚΑΤΑΣΤΑΣΕΩΝ, ΜΗΧΑΝΗΜΑΤΩΝ ΚΑΙ ΕΞΟΠΛΙΣΜΟΥ ΚΑΙ ΣΥΝΑΡΜΟΛΟΓΗΤΕΣ (ΜΟΝΤΑΔΟΡΟΙ)	2.221	3,53%	100,00%
ΣΥΝΟΛΟ	62.833	100,00%	
ΕΛΛΕΙΠΟΥΣΕΣ	8		
ΣΥΝΟΛΟ	62.841		

ΔΙΑΓΡΑΜΜΑ 6: ΕΓΓΕΓΡΑΜΜΕΝΟΙ ΑΝΕΡΓΟΙ ΚΑΤΑ ΕΠΑΓΓΕΛΜΑΤΙΚΗ ΚΑΤΗΓΟΡΙΑ (ΑΝΑΓΩΓΗ ΣΕ ΜΟΝΟΨΗΦΙΑ ΚΑΤΗΓΟΡΙΑ)



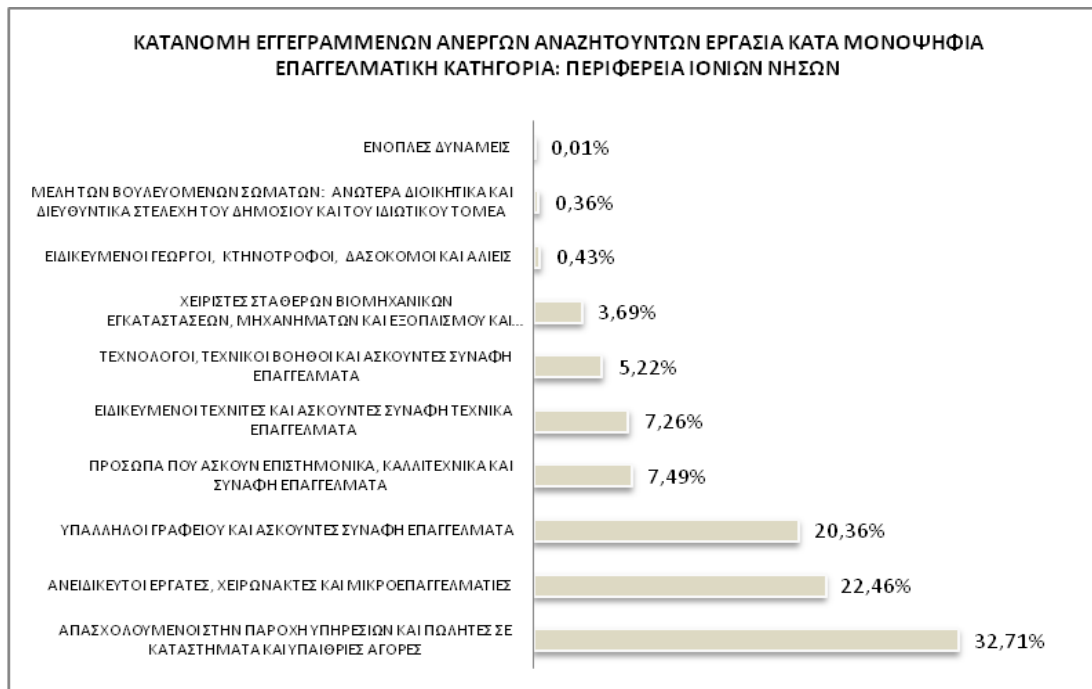
- Στην Περιφέρεια Θεσσαλίας η επαγγελματική κατηγορία <Ανειδίκευτοι εργάτες χειρώνακτες και μικροεπαγγελματίες> συγκεντρώνει το μεγαλύτερο ποσοστό των εγγεγραμμένων ανέργων μεταξύ των επαγγελματικών κατηγοριών με ποσοστό 28,71%, ακολουθεί η επαγγελματική κατηγορία <Απασχολούμενοι στην Παροχή Υπηρεσιών και Πωλητές σε καταστήματα και Υπαίθριες αγορές> με ποσοστό 20,23% και στη συνέχεια η επαγγελματική κατηγορία <Υπάλληλοι γραφείου και ασκούντες συναφή επαγγέλματα> με ποσοστό 16,83%.
- Στη συνέχεια ακολουθούν οι επαγγελματικές κατηγορίες <Πρόσωπα που ασκούν επιστημονικά, καλλιτεχνικά και συναφή επαγγέλματα> (11,59%), <Ειδικευμένοι τεχνίτες και ασκούντες συναφή τεχνικά επαγγέλματα> (10,35%), <Τεχνολόγοι, τεχνικοί βοηθοί και ασκούντες συναφή επαγγέλματα> (7,57%) και <Χειριστές σταθερών βιομηχανικών εγκαταστάσεων, μηχανημάτων και εξοπλισμού και συναρμολογητές (μονταδόροι)> (3,53%).
- Μικρά ποσοστά συγκεντρώνουν οι επαγγελματικές κατηγορίες <Μέλη των βουλευομένων σωμάτων: ανώτερα διοικητικά και διευθυντικά στελέχη του δημόσιου και ιδιωτικού τομέα> (0,87%), η επαγγελματική κατηγορία <Ειδικευμένοι γεωργοί, κτηνοτρόφοι, δασοκόμοι και αλιείς> (0,29%) και η επαγγελματική κατηγορία <Ένοπλες δυνάμεις> (0,01%).

ΠΕΡΙΦΕΡΕΙΑ ΙΟΝΙΩΝ ΝΗΣΩΝ

ΠΙΝΑΚΑΣ 7: ΕΓΓΕΓΡΑΜΜΕΝΟΙ ΑΝΕΡΓΟΙ ΚΑΤΑ ΕΠΑΓΓΕΛΜΑΤΙΚΗ ΚΑΤΗΓΟΡΙΑ (ΑΝΑΓΩΓΗ ΣΕ ΜΟΝΟΨΗΦΙΑ ΚΑΤΗΓΟΡΙΑ)

ΙΟΝΙΩΝ ΝΗΣΩΝ	ΣΥΝΟΛΟ	ΠΟΣΟΣΤΟ	ΑΘΡΟΙΣΤΙΚΟ ΠΟΣΟΣΤΟ
ΑΝΕΙΔΙΚΕΥΤΟΙ ΕΡΓΑΤΕΣ, ΧΕΙΡΩΝΑΚΤΕΣ ΚΑΙ ΜΙΚΡΟΕΠΑΓΓΕΛΜΑΤΙΕΣ	2.616	22,46%	22,46%
ΑΠΑΣΧΟΛΟΥΜΕΝΟΙ ΣΤΗΝ ΠΑΡΟΧΗ ΥΠΗΡΕΣΙΩΝ ΚΑΙ ΠΩΛΗΤΕΣ ΣΕ ΚΑΤΑΣΤΗΜΑΤΑ ΚΑΙ ΥΠΑΙΘΡΙΕΣ ΑΓΟΡΕΣ	3.810	32,71%	55,17%
ΕΙΔΙΚΕΥΜΕΝΟΙ ΓΕΩΡΓΟΙ, ΚΤΗΝΟΤΡΟΦΟΙ, ΔΑΣΟΚΟΜΟΙ ΚΑΙ ΑΛΙΕΙΣ	50	0,43%	55,60%
ΕΙΔΙΚΕΥΜΕΝΟΙ ΤΕΧΝΙΤΕΣ ΚΑΙ ΑΣΚΟΥΝΤΕΣ ΣΥΝΑΦΗ ΤΕΧΝΙΚΑ ΕΠΑΓΓΕΛΜΑΤΑ	846	7,26%	62,86%
ΕΝΟΠΛΕΣ ΔΥΝΑΜΕΙΣ	1	0,01%	62,87%
ΜΕΛΗ ΤΩΝ ΒΟΥΛΕΥΟΜΕΝΩΝ ΣΩΜΑΤΩΝ: ΑΝΩΤΕΡΑ ΔΙΟΙΚΗΤΙΚΑ ΚΑΙ ΔΙΕΥΘΥΝΤΙΚΑ ΣΤΕΛΕΧΗ ΤΟΥ ΔΗΜΟΣΙΟΥ ΚΑΙ ΤΟΥ ΙΔΙΩΤΙΚΟΥ ΤΟΜΕΑ	42	0,36%	63,23%
ΠΡΟΣΩΠΑ ΠΟΥ ΑΣΚΟΥΝ ΕΠΙΣΤΗΜΟΝΙΚΑ, ΚΑΛΛΙΤΕΧΝΙΚΑ ΚΑΙ ΣΥΝΑΦΗ ΕΠΑΓΓΕΛΜΑΤΑ	873	7,49%	70,72%
ΤΕΧΝΟΛΟΓΟΙ, ΤΕΧΝΙΚΟΙ ΒΟΗΘΟΙ ΚΑΙ ΑΣΚΟΥΝΤΕΣ ΣΥΝΑΦΗ ΕΠΑΓΓΕΛΜΑΤΑ	608	5,22%	75,94%
ΥΠΑΛΛΗΛΟΙ ΓΡΑΦΕΙΟΥ ΚΑΙ ΑΣΚΟΥΝΤΕΣ ΣΥΝΑΦΗ ΕΠΑΓΓΕΛΜΑΤΑ	2.372	20,36%	96,31%
ΧΕΙΡΙΣΤΕΣ ΣΤΑΘΕΡΩΝ ΒΙΟΜΗΧΑΝΙΚΩΝ ΕΓΚΑΤΑΣΤΑΣΕΩΝ, ΜΗΧΑΝΗΜΑΤΩΝ ΚΑΙ ΕΞΟΠΛΙΣΜΟΥ ΚΑΙ ΣΥΝΑΡΜΟΛΟΓΗΤΕΣ (ΜΟΝΤΑΔΟΡΟΙ)	430	3,69%	100,00%
ΣΥΝΟΛΟ	11.648	100,00%	
ΕΛΛΕΙΠΟΥΣΕΣ	4		
ΣΥΝΟΛΟ	11.652		

ΔΙΑΓΡΑΜΜΑ 7: ΕΓΓΕΓΡΑΜΜΕΝΟΙ ΑΝΕΡΓΟΙ ΚΑΤΑ ΕΠΑΓΓΕΛΜΑΤΙΚΗ ΚΑΤΗΓΟΡΙΑ (ΑΝΑΓΩΓΗ ΣΕ ΜΟΝΟΨΗΦΙΑ ΚΑΤΗΓΟΡΙΑ)



- Στην Περιφέρεια Ιόνιων Νήσων η επαγγελματική κατηγορία <Απασχολούμενοι στην Παροχή Υπηρεσιών και Πωλητές σε καταστήματα και Υπαίθριες αγορές> συγκεντρώνει το μεγαλύτερο ποσοστό των εγγεγραμμένων ανέργων μεταξύ των επαγγελματικών κατηγοριών με ποσοστό 32,71%, ακολουθεί η επαγγελματική κατηγορία <Ανειδίκευτοι εργάτες χειρώνακτες και μικροεπαγγελματίες> με ποσοστό 22,46% και στη συνέχεια η επαγγελματική κατηγορία <Υπάλληλοι γραφείου και ασκούντες συναφή επαγγέλματα> με ποσοστό 20,36%.
- Στη συνέχεια ακολουθούν οι επαγγελματικές κατηγορίες <Πρόσωπα που ασκούν επιστημονικά, καλλιτεχνικά και συναφή επαγγέλματα> (7,49%), <Ειδικευμένοι τεχνίτες και ασκούντες συναφή τεχνικά επαγγέλματα> (7,26%), <Τεχνολόγοι, τεχνικοί βοηθοί και ασκούντες συναφή επαγγέλματα> (5,22%) και <Χειριστές σταθερών βιομηχανικών εγκαταστάσεων, μηχανημάτων και εξοπλισμού και συναρμολογητές (μονταδόροι)> (3,69%).
- Μικρά ποσοστά συγκεντρώνουν οι επαγγελματικές κατηγορίες <Ειδικευμένοι γεωργοί, κτηνοτρόφοι, δασοκόμοι και αλιείς> (0,43%), η επαγγελματική κατηγορία <Μέλη των βουλευομένων σωμάτων: ανώτερα διοικητικά και διευθυντικά στελέχη του δημόσιου και ιδιωτικού τομέα> (0,36%) και η επαγγελματική κατηγορία <Ενοπλες δυνάμεις> (0,01%).

ΠΕΡΙΦΕΡΕΙΑ ΔΥΤΙΚΗΣ ΕΛΛΑΔΑΣ

ΠΙΝΑΚΑΣ 8: ΕΓΓΕΓΡΑΜΜΕΝΟΙ ΑΝΕΡΓΟΙ ΚΑΤΑ ΕΠΑΓΓΕΛΜΑΤΙΚΗ ΚΑΤΗΓΟΡΙΑ (ΑΝΑΓΩΓΗ ΣΕ ΜΟΝΟΨΗΦΙΑ ΚΑΤΗΓΟΡΙΑ)

ΔΥΤΙΚΗ ΕΛΛΑΔΑ	ΣΥΝΟΛΟ	ΠΟΣΟΣΤΟ	ΑΘΡΟΙΣΤΙΚΟ ΠΟΣΟΣΤΟ
ΑΝΕΙΔΙΚΕΥΤΟΙ ΕΡΓΑΤΕΣ, ΧΕΙΡΩΝΑΚΤΕΣ ΚΑΙ ΜΙΚΡΟΕΠΑΓΓΕΛΜΑΤΙΕΣ	19.644	28,33%	28,33%
ΑΠΑΣΧΟΛΟΥΜΕΝΟΙ ΣΤΗΝ ΠΑΡΟΧΗ ΥΠΗΡΕΣΙΩΝ ΚΑΙ ΠΩΛΗΤΕΣ ΣΕ ΚΑΤΑΣΤΗΜΑΤΑ ΚΑΙ ΥΠΑΙΘΡΙΕΣ ΑΓΟΡΕΣ	13.942	20,11%	48,44%
ΕΙΔΙΚΕΥΜΕΝΟΙ ΓΕΩΡΓΟΙ, ΚΤΗΝΟΤΡΟΦΟΙ, ΔΑΣΟΚΟΜΟΙ ΚΑΙ ΑΛΙΕΙΣ	157	0,23%	48,66%
ΕΙΔΙΚΕΥΜΕΝΟΙ ΤΕΧΝΙΤΕΣ ΚΑΙ ΑΣΚΟΥΝΤΕΣ ΣΥΝΑΦΗ ΤΕΧΝΙΚΑ ΕΠΑΓΓΕΛΜΑΤΑ	7.560	10,90%	59,57%
ΕΝΟΠΛΕΣ ΔΥΝΑΜΕΙΣ	5	0,01%	59,57%
ΜΕΛΗ ΤΩΝ ΒΟΥΛΕΥΟΜΕΝΩΝ ΣΩΜΑΤΩΝ: ΑΝΩΤΕΡΑ ΔΙΟΙΚΗΤΙΚΑ ΚΑΙ ΔΙΕΥΘΥΝΤΙΚΑ ΣΤΕΛΕΧΗ ΤΟΥ ΔΗΜΟΣΙΟΥ ΚΑΙ ΤΟΥ ΙΔΙΩΤΙΚΟΥ ΤΟΜΕΑ	416	0,60%	60,17%
ΠΡΟΣΩΠΑ ΠΟΥ ΑΣΚΟΥΝ ΕΠΙΣΤΗΜΟΝΙΚΑ, ΚΑΛΛΙΤΕΧΝΙΚΑ ΚΑΙ ΣΥΝΑΦΗ ΕΠΑΓΓΕΛΜΑΤΑ	6.515	9,40%	69,57%
ΤΕΧΝΟΛΟΓΟΙ, ΤΕΧΝΙΚΟΙ ΒΟΗΘΟΙ ΚΑΙ ΑΣΚΟΥΝΤΕΣ ΣΥΝΑΦΗ ΕΠΑΓΓΕΛΜΑΤΑ	4.740	6,84%	76,40%
ΥΠΑΛΛΗΛΟΙ ΓΡΑΦΕΙΟΥ ΚΑΙ ΑΣΚΟΥΝΤΕΣ ΣΥΝΑΦΗ ΕΠΑΓΓΕΛΜΑΤΑ	13.674	19,72%	96,12%
ΧΕΙΡΙΣΤΕΣ ΣΤΑΘΕΡΩΝ ΒΙΟΜΗΧΑΝΙΚΩΝ ΕΓΚΑΤΑΣΤΑΣΕΩΝ, ΜΗΧΑΝΗΜΑΤΩΝ ΚΑΙ ΕΞΟΠΛΙΣΜΟΥ ΚΑΙ ΣΥΝΑΡΜΟΛΟΓΗΤΕΣ (ΜΟΝΤΑΔΟΡΟΙ)	2.688	3,88%	100,00%
ΣΥΝΟΛΟ	69.341	100,00%	
ΕΛΛΕΙΠΟΥΣΕΣ	36		
ΣΥΝΟΛΟ	69.377		

ΔΙΑΓΡΑΜΜΑ 8: ΕΓΓΕΓΡΑΜΜΕΝΟΙ ΑΝΕΡΓΟΙ ΚΑΤΑ ΕΠΑΓΓΕΛΜΑΤΙΚΗ ΚΑΤΗΓΟΡΙΑ (ΑΝΑΓΩΓΗ ΣΕ ΜΟΝΟΨΗΦΙΑ ΚΑΤΗΓΟΡΙΑ)




- Στην Περιφέρεια Δυτικής Ελλάδας η επαγγελματική κατηγορία <Ανειδίκευτοι εργάτες χειρώνακτες και μικροεπαγγελματίες> συγκεντρώνει το μεγαλύτερο ποσοστό των εγγεγραμμένων ανέργων μεταξύ των επαγγελματικών κατηγοριών με ποσοστό 28,33%, ακολουθεί η επαγγελματική κατηγορία <Απασχολούμενοι στην Παροχή Υπηρεσιών και Πωλητές σε καταστήματα και Υπαίθριες αγορές> με ποσοστό 20,11% και στη συνέχεια η επαγγελματική κατηγορία <Υπάλληλοι γραφείου και ασκούντες συναφή επαγγέλματα> με ποσοστό 19,72%.
- Στη συνέχεια ακολουθούν οι επαγγελματικές κατηγορίες <Ειδικευμένοι τεχνίτες και ασκούντες συναφή τεχνικά επαγγέλματα> (10,90%), <Πρόσωπα που ασκούν επιστημονικά, καλλιτεχνικά και συναφή επαγγέλματα> (9,40%), <Τεχνολόγοι, τεχνικού βοηθοί και ασκούντες συναφή επαγγέλματα> (6,84%) και <Χειριστές σταθερών βιομηχανικών εγκαταστάσεων, μηχανημάτων και εξοπλισμού και συναρμολογητές (μονταδόροι)> (3,88%).
- Μικρά ποσοστά συγκεντρώνουν οι επαγγελματικές κατηγορίες <Μέλη των βουλευομένων σωμάτων: ανώτερα διοικητικά και διευθυντικά στελέχη του δημόσιου και ιδιωτικού τομέα> (0,60%), η επαγγελματική κατηγορία <Ειδικευμένοι γεωργοί, κτηνοτρόφοι, δασοκόμοι και αλιείς> (0,23%) και η επαγγελματική κατηγορία <Ένοπλες δυνάμεις> (0,01%).

ΠΕΡΙΦΕΡΕΙΑ ΣΤΕΡΕΑΣ ΕΛΛΑΔΑΣ

ΠΙΝΑΚΑΣ 9: ΕΓΓΕΓΡΑΜΜΕΝΟΙ ΑΝΕΡΓΟΙ ΚΑΤΑ ΕΠΑΓΓΕΛΜΑΤΙΚΗ ΚΑΤΗΓΟΡΙΑ (ΑΝΑΓΩΓΗ ΣΕ ΜΟΝΟΨΗΦΙΑ ΚΑΤΗΓΟΡΙΑ)

ΣΤΕΡΕΑΣ ΕΛΛΑΔΑΣ	ΣΥΝΟΛΟ	ΠΟΣΟΣΤΟ	ΑΘΡΟΙΣΤΙΚΟ ΠΟΣΟΣΤΟ
ΑΝΕΙΔΙΚΕΥΤΟΙ ΕΡΓΑΤΕΣ, ΧΕΙΡΩΝΑΚΤΕΣ ΚΑΙ ΜΙΚΡΟΕΠΑΓΓΕΛΜΑΤΙΕΣ	14.598	35,41%	35,41%
ΑΠΑΣΧΟΛΟΥΜΕΝΟΙ ΣΤΗΝ ΠΑΡΟΧΗ ΥΠΗΡΕΣΙΩΝ ΚΑΙ ΠΩΛΗΤΕΣ ΣΕ ΚΑΤΑΣΤΗΜΑΤΑ ΚΑΙ ΥΠΑΙΘΡΙΕΣ ΑΓΟΡΕΣ	7.682	18,63%	54,04%
ΕΙΔΙΚΕΥΜΕΝΟΙ ΓΕΩΡΓΟΙ, ΚΤΗΝΟΤΡΟΦΟΙ, ΔΑΣΟΚΟΜΟΙ ΚΑΙ ΑΛΙΕΙΣ	176	0,43%	54,47%
ΕΙΔΙΚΕΥΜΕΝΟΙ ΤΕΧΝΙΤΕΣ ΚΑΙ ΑΣΚΟΥΝΤΕΣ ΣΥΝΑΦΗ ΤΕΧΝΙΚΑ ΕΠΑΓΓΕΛΜΑΤΑ	3.006	7,29%	61,76%
ΕΝΟΠΛΕΣ ΔΥΝΑΜΕΙΣ	1	0,00%	61,76%
ΜΕΛΗ ΤΩΝ ΒΟΥΛΕΥΟΜΕΝΩΝ ΣΩΜΑΤΩΝ: ΑΝΩΤΕΡΑ ΔΙΟΙΚΗΤΙΚΑ ΚΑΙ ΔΙΕΥΘΥΝΤΙΚΑ ΣΤΕΛΕΧΗ ΤΟΥ ΔΗΜΟΣΙΟΥ ΚΑΙ ΤΟΥ ΙΔΙΩΤΙΚΟΥ ΤΟΜΕΑ	244	0,59%	62,36%
ΠΡΟΣΩΠΑ ΠΟΥ ΑΣΚΟΥΝ ΕΠΙΣΤΗΜΟΝΙΚΑ, ΚΑΛΛΙΤΕΧΝΙΚΑ ΚΑΙ ΣΥΝΑΦΗ ΕΠΑΓΓΕΛΜΑΤΑ	3.240	7,86%	70,22%
ΤΕΧΝΟΛΟΓΟΙ, ΤΕΧΝΙΚΟΙ ΒΟΗΘΟΙ ΚΑΙ ΑΣΚΟΥΝΤΕΣ ΣΥΝΑΦΗ ΕΠΑΓΓΕΛΜΑΤΑ	2.552	6,19%	76,41%
ΥΠΑΛΛΗΛΟΙ ΓΡΑΦΕΙΟΥ ΚΑΙ ΑΣΚΟΥΝΤΕΣ ΣΥΝΑΦΗ ΕΠΑΓΓΕΛΜΑΤΑ	7.818	18,96%	95,37%
ΧΕΙΡΙΣΤΕΣ ΣΤΑΘΕΡΩΝ ΒΙΟΜΗΧΑΝΙΚΩΝ ΕΓΚΑΤΑΣΤΑΣΕΩΝ, ΜΗΧΑΝΗΜΑΤΩΝ ΚΑΙ ΕΞΟΠΛΙΣΜΟΥ ΚΑΙ ΣΥΝΑΡΜΟΛΟΓΗΤΕΣ (ΜΟΝΤΑΔΟΡΟΙ)	1.909	4,63%	100,00%
ΣΥΝΟΛΟ	41.226	100,00%	
ΕΛΛΕΙΠΟΥΣΕΣ	26		
ΣΥΝΟΛΟ	41.252		

ΔΙΑΓΡΑΜΜΑ 9: ΕΓΓΕΓΡΑΜΜΕΝΟΙ ΑΝΕΡΓΟΙ ΚΑΤΑ ΕΠΑΓΓΕΛΜΑΤΙΚΗ ΚΑΤΗΓΟΡΙΑ (ΑΝΑΓΩΓΗ ΣΕ ΜΟΝΟΨΗΦΙΑ ΚΑΤΗΓΟΡΙΑ)



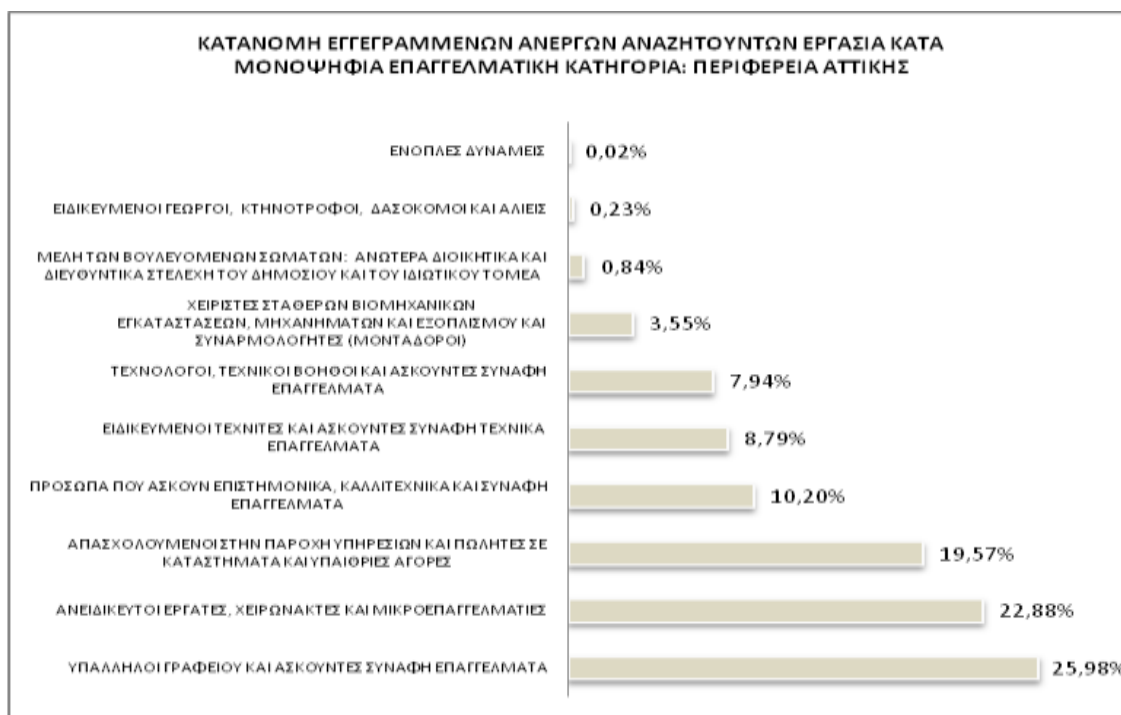
- Στην Περιφέρεια Στερεάς Ελλάδας η επαγγελματική κατηγορία <Ανειδίκευτοι εργάτες χειρώνακτες και μικροεπαγγελματίες> συγκεντρώνει το μεγαλύτερο ποσοστό των εγγεγραμμένων ανέργων μεταξύ των επαγγελματικών κατηγοριών με ποσοστό 35,41%, ακολουθεί η επαγγελματική κατηγορία <Υπάλληλοι γραφείου και ασκούντες συναφή επαγγέλματα> με ποσοστό 18,96% και στη συνέχεια η επαγγελματική κατηγορία <Απασχολούμενοι στην Παροχή Υπηρεσιών και Πωλητές σε καταστήματα και Υπαίθριες αγορές> με ποσοστό 18,63%.
- Στη συνέχεια ακολουθούν οι επαγγελματικές κατηγορίες <Πρόσωπα που ασκούν επιστημονικά, καλλιτεχνικά και συναφή επαγγέλματα> (7,86%), <Ειδικευμένοι τεχνίτες και ασκούντες συναφή τεχνικά επαγγέλματα> (7,29%), <Τεχνολόγοι, τεχνικοί βοηθοί και ασκούντες συναφή επαγγέλματα> (6,19%) και <Χειριστές σταθερών βιομηχανικών εγκαταστάσεων, μηχανημάτων και εξοπλισμού και συναρμολογητές (μονταδόροι)> (4,63%).
- Μικρά ποσοστά συγκεντρώνουν οι επαγγελματικές κατηγορίες <Μέλη των βουλευομένων σωμάτων: ανώτερα διοικητικά και διευθυντικά στελέχη του δημόσιου και ιδιωτικού τομέα> (0,59%), η επαγγελματική κατηγορία <Ειδικευμένοι γεωργοί, κτηνοτρόφοι, δασοκόμοι και αλιείς> (0,43%) και η επαγγελματική κατηγορία <Ένοπλες δυνάμεις> (0,00%).

ΠΕΡΙΦΕΡΕΙΑ ΑΤΤΙΚΗΣ

ΠΙΝΑΚΑΣ 10: ΕΓΓΕΓΡΑΜΜΕΝΟΙ ΑΝΕΡΓΟΙ ΚΑΤΑ ΕΠΑΓΓΕΛΜΑΤΙΚΗ ΚΑΤΗΓΟΡΙΑ (ΑΝΑΓΩΓΗ ΣΕ ΜΟΝΟΨΗΦΙΑ ΚΑΤΗΓΟΡΙΑ)

ΑΤΤΙΚΗ	ΣΥΝΟΛΟ	ΠΟΣΟΣΤΟ	ΑΘΡΟΙΣΤΙΚΟ ΠΟΣΟΣΤΟ
ΑΝΕΙΔΙΚΕΥΤΟΙ ΕΡΓΑΤΕΣ, ΧΕΙΡΩΝΑΚΤΕΣ ΚΑΙ ΜΙΚΡΟΕΠΑΓΓΕΛΜΑΤΙΕΣ	67.925	22,88%	22,88%
ΑΠΑΣΧΟΛΟΥΜΕΝΟΙ ΣΤΗΝ ΠΑΡΟΧΗ ΥΠΗΡΕΣΙΩΝ ΚΑΙ ΠΩΛΗΤΕΣ ΣΕ ΚΑΤΑΣΤΗΜΑΤΑ ΚΑΙ ΥΠΑΙΘΡΙΕΣ ΑΓΟΡΕΣ	58.090	19,57%	42,45%
ΕΙΔΙΚΕΥΜΕΝΟΙ ΓΕΩΡΓΟΙ, ΚΤΗΝΟΤΡΟΦΟΙ, ΔΑΣΟΚΟΜΟΙ ΚΑΙ ΑΛΙΕΙΣ	681	0,23%	42,68%
ΕΙΔΙΚΕΥΜΕΝΟΙ ΤΕΧΝΙΤΕΣ ΚΑΙ ΑΣΚΟΥΝΤΕΣ ΣΥΝΑΦΗ ΤΕΧΝΙΚΑ ΕΠΑΓΓΕΛΜΑΤΑ	26.092	8,79%	51,47%
ΕΝΟΠΛΕΣ ΔΥΝΑΜΕΙΣ	49	0,02%	51,49%
ΜΕΛΗ ΤΩΝ ΒΟΥΛΕΥΟΜΕΝΩΝ ΣΩΜΑΤΩΝ: ΑΝΩΤΕΡΑ ΔΙΟΙΚΗΤΙΚΑ ΚΑΙ ΔΙΕΥΘΥΝΤΙΚΑ ΣΤΕΛΕΧΗ ΤΟΥ ΔΗΜΟΣΙΟΥ ΚΑΙ ΤΟΥ ΙΔΙΩΤΙΚΟΥ ΤΟΜΕΑ	2.481	0,84%	52,33%
ΠΡΟΣΩΠΑ ΠΟΥ ΑΣΚΟΥΝ ΕΠΙΣΤΗΜΟΝΙΚΑ, ΚΑΛΛΙΤΕΧΝΙΚΑ ΚΑΙ ΣΥΝΑΦΗ ΕΠΑΓΓΕΛΜΑΤΑ	30.287	10,20%	62,53%
ΤΕΧΝΟΛΟΓΟΙ, ΤΕΧΝΙΚΟΙ ΒΟΗΘΟΙ ΚΑΙ ΑΣΚΟΥΝΤΕΣ ΣΥΝΑΦΗ ΕΠΑΓΓΕΛΜΑΤΑ	23.570	7,94%	70,47%
ΥΠΑΛΛΗΛΟΙ ΓΡΑΦΕΙΟΥ ΚΑΙ ΑΣΚΟΥΝΤΕΣ ΣΥΝΑΦΗ ΕΠΑΓΓΕΛΜΑΤΑ	77.120	25,98%	96,45%
ΧΕΙΡΙΣΤΕΣ ΣΤΑΘΕΡΩΝ ΒΙΟΜΗΧΑΝΙΚΩΝ ΕΓΚΑΤΑΣΤΑΣΕΩΝ, ΜΗΧΑΝΗΜΑΤΩΝ ΚΑΙ ΕΞΟΠΛΙΣΜΟΥ ΚΑΙ ΣΥΝΑΡΜΟΛΟΓΗΤΕΣ (ΜΟΝΤΑΔΟΡΟΙ)	10.527	3,55%	100,00%
ΣΥΝΟΛΟ	296.822	100,00%	
ΕΛΛΕΙΠΟΥΣΕΣ	69		
ΣΥΝΟΛΟ	296.891		

ΔΙΑΓΡΑΜΜΑ 10: ΕΓΓΕΓΡΑΜΜΕΝΟΙ ΑΝΕΡΓΟΙ ΚΑΤΑ ΕΠΑΓΓΕΛΜΑΤΙΚΗ ΚΑΤΗΓΟΡΙΑ (ΑΝΑΓΩΓΗ ΣΕ ΜΟΝΟΨΗΦΙΑ ΚΑΤΗΓΟΡΙΑ)



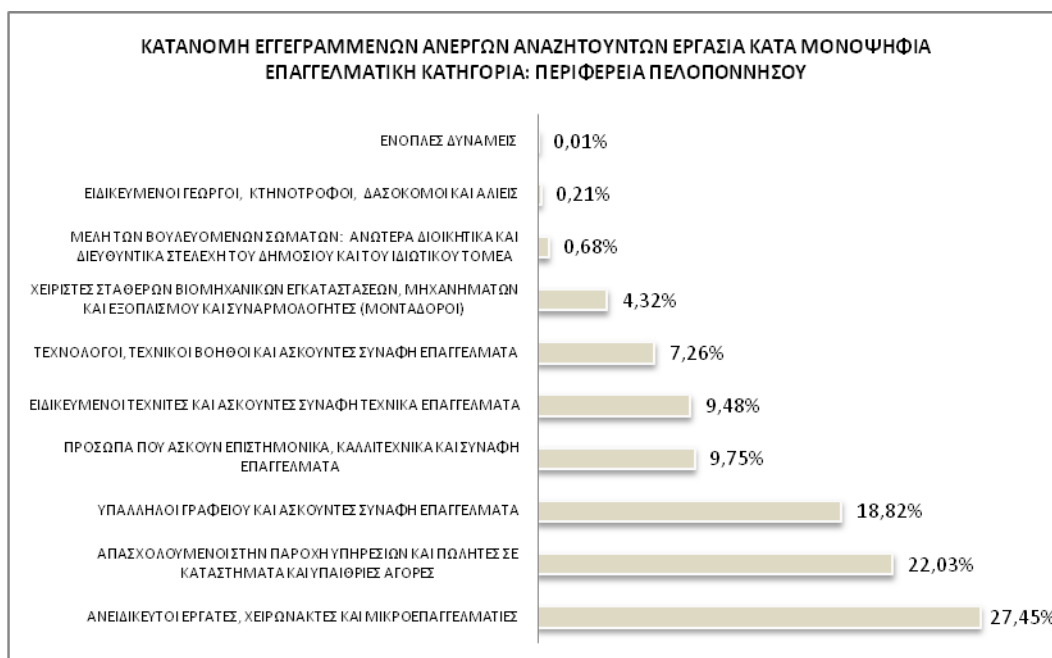
- Στην Περιφέρεια Αττικής η επαγγελματική κατηγορία <Υπάλληλοι γραφείου και ασκούντες συναφή επαγγέλματα> συγκεντρώνει το μεγαλύτερο ποσοστό των εγγεγραμμένων ανέργων μεταξύ των επαγγελματικών κατηγοριών με ποσοστό 25,98%, ακολουθεί η επαγγελματική κατηγορία <Ανειδίκευτοι εργάτες χειρώνακτες και μικροεπαγγελματίες> με ποσοστό 22,88% και στη συνέχεια η επαγγελματική κατηγορία <Απασχολούμενοι στην Παροχή Υπηρεσιών και Πωλητές σε καταστήματα και Υπαίθριες αγορές> με ποσοστό 19,57%.
- Στη συνέχεια ακολουθούν οι επαγγελματικές κατηγορίες <Πρόσωπα που ασκούν επιστημονικά, καλλιτεχνικά και συναφή επαγγέλματα> (10,20%), <Ειδικευμένοι τεχνίτες και ασκούντες συναφή τεχνικά επαγγέλματα> (8,79%), <Τεχνολόγοι, τεχνικοί βοηθοί και ασκούντες συναφή επαγγέλματα> (7,94%) και <Χειριστές σταθερών βιομηχανικών εγκαταστάσεων, μηχανημάτων και εξοπλισμού και συναρμολογητές (μονταδόροι)> (3,55%).
- Μικρά ποσοστά συγκεντρώνουν οι επαγγελματικές κατηγορίες <Μέλη των βουλευομένων σωμάτων: ανώτερα διοικητικά και διευθυντικά στελέχη του δημόσιου και ιδιωτικού τομέα> (0,84%), η επαγγελματική κατηγορία <Ειδικευμένοι γεωργοί, κτηνοτρόφοι, δασοκόμοι και αλιείς> (0,23%) και η επαγγελματική κατηγορία <Ένοπλες δυνάμεις> (0,02%).

ΠΕΡΙΦΕΡΕΙΑ ΠΕΛΟΠΟΝΝΗΣΟΥ

ΠΙΝΑΚΑΣ 11: ΕΓΓΕΓΡΑΜΜΕΝΟΙ ΑΝΕΡΓΟΙ ΚΑΤΑ ΕΠΑΓΓΕΛΜΑΤΙΚΗ ΚΑΤΗΓΟΡΙΑ (ΑΝΑΓΩΓΗ ΣΕ ΜΟΝΟΨΗΦΙΑ ΚΑΤΗΓΟΡΙΑ)

ΠΕΛΟΠΟΝΝΗΣΟΥ	ΣΥΝΟΛΟ	ΠΟΣΟΣΤΟ	ΑΘΡΟΙΣΤΙΚΟ ΠΟΣΟΣΤΟ
ΑΝΕΙΔΙΚΕΥΤΟΙ ΕΡΓΑΤΕΣ, ΧΕΙΡΩΝΑΚΤΕΣ ΚΑΙ ΜΙΚΡΟΕΠΑΓΓΕΛΜΑΤΙΕΣ	9.629	27,45%	27,45%
ΑΠΑΣΧΟΛΟΥΜΕΝΟΙ ΣΤΗΝ ΠΑΡΟΧΗ ΥΠΗΡΕΣΙΩΝ ΚΑΙ ΠΩΛΗΤΕΣ ΣΕ ΚΑΤΑΣΤΗΜΑΤΑ ΚΑΙ ΥΠΑΙΘΡΙΕΣ ΑΓΟΡΕΣ	7.728	22,03%	49,48%
ΕΙΔΙΚΕΥΜΕΝΟΙ ΓΕΩΡΓΟΙ, ΚΤΗΝΟΤΡΟΦΟΙ, ΔΑΣΟΚΟΜΟΙ ΚΑΙ ΑΛΙΕΙΣ	73	0,21%	49,69%
ΕΙΔΙΚΕΥΜΕΝΟΙ ΤΕΧΝΙΤΕΣ ΚΑΙ ΑΣΚΟΥΝΤΕΣ ΣΥΝΑΦΗ ΤΕΧΝΙΚΑ ΕΠΑΓΓΕΛΜΑΤΑ	3.325	9,48%	59,16%
ΕΝΟΠΛΕΣ ΔΥΝΑΜΕΙΣ	2	0,01%	59,17%
ΜΕΛΗ ΤΩΝ ΒΟΥΛΕΥΟΜΕΝΩΝ ΣΩΜΑΤΩΝ: ΑΝΩΤΕΡΑ ΔΙΟΙΚΗΤΙΚΑ ΚΑΙ ΔΙΕΥΘΥΝΤΙΚΑ ΣΤΕΛΕΧΗ ΤΟΥ ΔΗΜΟΣΙΟΥ ΚΑΙ ΤΟΥ ΙΔΙΩΤΙΚΟΥ ΤΟΜΕΑ	240	0,68%	59,85%
ΠΡΟΣΩΠΑ ΠΟΥ ΑΣΚΟΥΝ ΕΠΙΣΤΗΜΟΝΙΚΑ, ΚΑΛΛΙΤΕΧΝΙΚΑ ΚΑΙ ΣΥΝΑΦΗ ΕΠΑΓΓΕΛΜΑΤΑ	3.421	9,75%	69,60%
ΤΕΧΝΟΛΟΓΟΙ, ΤΕΧΝΙΚΟΙ ΒΟΗΘΟΙ ΚΑΙ ΑΣΚΟΥΝΤΕΣ ΣΥΝΑΦΗ ΕΠΑΓΓΕΛΜΑΤΑ	2.546	7,26%	76,86%
ΥΠΑΛΛΗΛΟΙ ΓΡΑΦΕΙΟΥ ΚΑΙ ΑΣΚΟΥΝΤΕΣ ΣΥΝΑΦΗ ΕΠΑΓΓΕΛΜΑΤΑ	6.601	18,82%	95,68%
ΧΕΙΡΙΣΤΕΣ ΣΤΑΘΕΡΩΝ ΒΙΟΜΗΧΑΝΙΚΩΝ ΕΓΚΑΤΑΣΤΑΣΕΩΝ, ΜΗΧΑΝΗΜΑΤΩΝ ΚΑΙ ΕΞΟΠΛΙΣΜΟΥ ΚΑΙ ΣΥΝΑΡΜΟΛΟΓΗΤΕΣ (ΜΟΝΤΑΔΟΡΟΙ)	1.516	4,32%	100,00%
ΣΥΝΟΛΟ	35.081	100,00%	
ΕΛΛΕΙΠΟΥΣΕΣ	10		
ΣΥΝΟΛΟ	35.091		

ΔΙΑΓΡΑΜΜΑ 11: ΕΓΓΕΓΡΑΜΜΕΝΟΙ ΑΝΕΡΓΟΙ ΚΑΤΑ ΕΠΑΓΓΕΛΜΑΤΙΚΗ ΚΑΤΗΓΟΡΙΑ (ΑΝΑΓΩΓΗ ΣΕ ΜΟΝΟΨΗΦΙΑ ΚΑΤΗΓΟΡΙΑ)



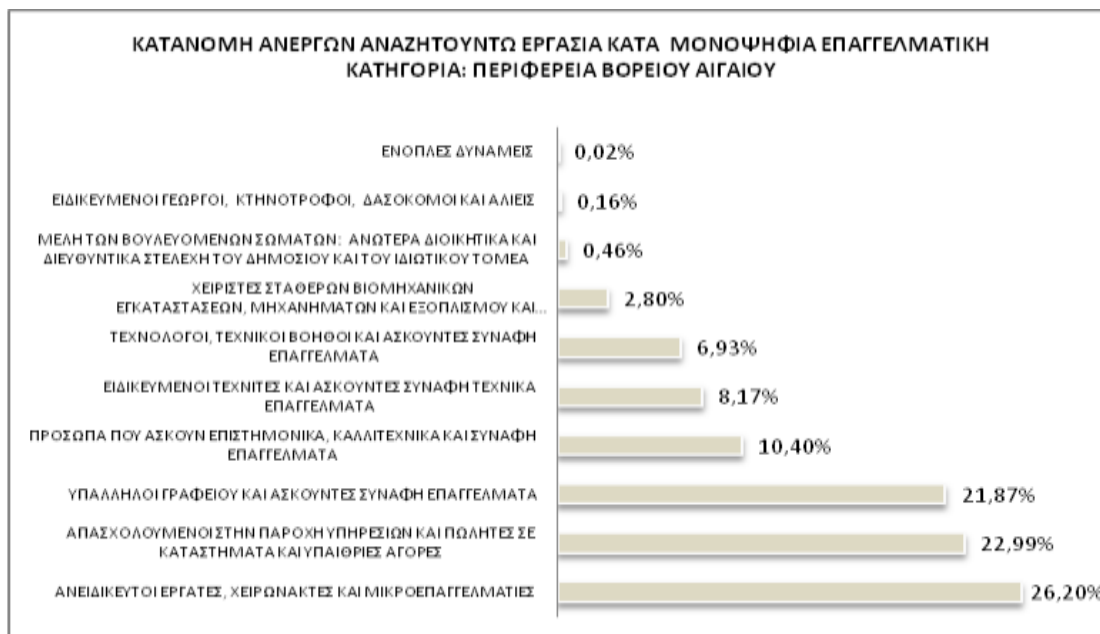
- Στην Περιφέρεια Πελοποννήσου η επαγγελματική κατηγορία <Ανειδίκευτοι εργάτες χειρώνακτες και μικροεπαγγελματίες> συγκεντρώνει το μεγαλύτερο ποσοστό των εγγεγραμμένων ανέργων μεταξύ των επαγγελματικών κατηγοριών με ποσοστό 27,45%, ακολουθεί η επαγγελματική κατηγορία <Απασχολούμενοι στην Παροχή Υπηρεσιών και Πωλητές σε καταστήματα και Υπαίθριες αγορές> με ποσοστό 22,03% και στη συνέχεια η επαγγελματική κατηγορία <Υπάλληλοι γραφείου και ασκούντες συναφή επαγγέλματα> με ποσοστό 18,82%.
- Στη συνέχεια ακολουθούν οι επαγγελματικές κατηγορίες <Πρόσωπα που ασκούν επιστημονικά, καλλιτεχνικά και συναφή επαγγέλματα> (9,75%), <Ειδικευμένοι τεχνίτες και ασκούντες συναφή τεχνικά επαγγέλματα> (9,48%), <Τεχνολόγοι, τεχνικοί βοηθοί και ασκούντες συναφή επαγγέλματα> (7,26%) και <Χειριστές σταθερών βιομηχανικών εγκαταστάσεων, μηχανημάτων και εξοπλισμού και συναρμολογητές (μονταδόροι)> (4,32%).
- Μικρά ποσοστά συγκεντρώνουν οι επαγγελματικές κατηγορίες <Μέλη των βουλευομένων σωμάτων: ανώτερα διοικητικά και διευθυντικά στελέχη του δημόσιου και ιδιωτικού τομέα> (0,68%), <Ειδικευμένοι γεωργοί, κτηνοτρόφοι, δασοκόμοι και αλιείς> (0,21%), και η επαγγελματική κατηγορία <Ένοπλες δυνάμεις> (0,01%).

ΠΕΡΙΦΕΡΕΙΑ ΒΟΡΕΙΟΥ ΑΙΓΑΙΟΥ

ΠΙΝΑΚΑΣ 12: ΕΓΓΕΓΡΑΜΜΕΝΟΙ ΑΝΕΡΓΟΙ ΚΑΤΑ ΕΠΑΓΓΕΛΜΑΤΙΚΗ ΚΑΤΗΓΟΡΙΑ (ΑΝΑΓΩΓΗ ΣΕ ΜΟΝΟΨΗΦΙΑ ΚΑΤΗΓΟΡΙΑ)

ΒΟΡΕΙΟ ΑΙΓΑΙΟ	ΣΥΝΟΛΟ	ΠΟΣΟΣΤΟ	ΑΘΡΟΙΣΤΙΚΟ ΠΟΣΟΣΤΟ
ΑΝΕΙΔΙΚΕΥΤΟΙ ΕΡΓΑΤΕΣ, ΧΕΙΡΩΝΑΚΤΕΣ ΚΑΙ ΜΙΚΡΟΕΠΑΓΓΕΛΜΑΤΙΕΣ	3.291	26,20%	26,20%
ΑΠΑΣΧΟΛΟΥΜΕΝΟΙ ΣΤΗΝ ΠΑΡΟΧΗ ΥΠΗΡΕΣΙΩΝ ΚΑΙ ΠΩΛΗΤΕΣ ΣΕ ΚΑΤΑΣΤΗΜΑΤΑ ΚΑΙ ΥΠΑΙΘΡΙΕΣ ΑΓΟΡΕΣ	2.888	22,99%	49,18%
ΕΙΔΙΚΕΥΜΕΝΟΙ ΓΕΩΡΓΟΙ, ΚΤΗΝΟΤΡΟΦΟΙ, ΔΑΣΟΚΟΜΟΙ ΚΑΙ ΑΛΙΕΙΣ	20	0,16%	49,34%
ΕΙΔΙΚΕΥΜΕΝΟΙ ΤΕΧΝΙΤΕΣ ΚΑΙ ΑΣΚΟΥΝΤΕΣ ΣΥΝΑΦΗ ΤΕΧΝΙΚΑ ΕΠΑΓΓΕΛΜΑΤΑ	1.027	8,17%	57,52%
ΕΝΟΠΛΕΣ ΔΥΝΑΜΕΙΣ	3	0,02%	57,54%
ΜΕΛΗ ΤΩΝ ΒΟΥΛΕΥΟΜΕΝΩΝ ΣΩΜΑΤΩΝ: ΑΝΩΤΕΡΑ ΔΙΟΙΚΗΤΙΚΑ ΚΑΙ ΔΙΕΥΘΥΝΤΙΚΑ ΣΤΕΛΕΧΗ ΤΟΥ ΔΗΜΟΣΙΟΥ ΚΑΙ ΤΟΥ ΙΔΙΩΤΙΚΟΥ ΤΟΜΕΑ	58	0,46%	58,00%
ΠΡΟΣΩΠΑ ΠΟΥ ΑΣΚΟΥΝ ΕΠΙΣΤΗΜΟΝΙΚΑ, ΚΑΛΛΙΤΕΧΝΙΚΑ ΚΑΙ ΣΥΝΑΦΗ ΕΠΑΓΓΕΛΜΑΤΑ	1.306	10,40%	68,40%
ΤΕΧΝΟΛΟΓΟΙ, ΤΕΧΝΙΚΟΙ ΒΟΗΘΟΙ ΚΑΙ ΑΣΚΟΥΝΤΕΣ ΣΥΝΑΦΗ ΕΠΑΓΓΕΛΜΑΤΑ	870	6,93%	75,32%
ΥΠΑΛΛΗΛΟΙ ΓΡΑΦΕΙΟΥ ΚΑΙ ΑΣΚΟΥΝΤΕΣ ΣΥΝΑΦΗ ΕΠΑΓΓΕΛΜΑΤΑ	2.748	21,87%	97,20%
ΧΕΙΡΙΣΤΕΣ ΣΤΑΘΕΡΩΝ ΒΙΟΜΗΧΑΝΙΚΩΝ ΕΓΚΑΤΑΣΤΑΣΕΩΝ, ΜΗΧΑΝΗΜΑΤΩΝ ΚΑΙ ΕΞΟΠΛΙΣΜΟΥ ΚΑΙ ΣΥΝΑΡΜΟΛΟΓΗΤΕΣ (ΜΟΝΤΑΔΟΡΟΙ)	352	2,80%	100,00%
ΣΥΝΟΛΟ	12.563	100,00%	
ΕΛΛΕΙΠΟΥΣΕΣ	10		
ΣΥΝΟΛΟ	12.573		

ΔΙΑΓΡΑΜΜΑ 12: ΕΓΓΕΓΡΑΜΜΕΝΟΙ ΑΝΕΡΓΟΙ ΚΑΤΑ ΕΠΑΓΓΕΛΜΑΤΙΚΗ ΚΑΤΗΓΟΡΙΑ (ΑΝΑΓΩΓΗ ΣΕ ΜΟΝΟΨΗΦΙΑ ΚΑΤΗΓΟΡΙΑ)



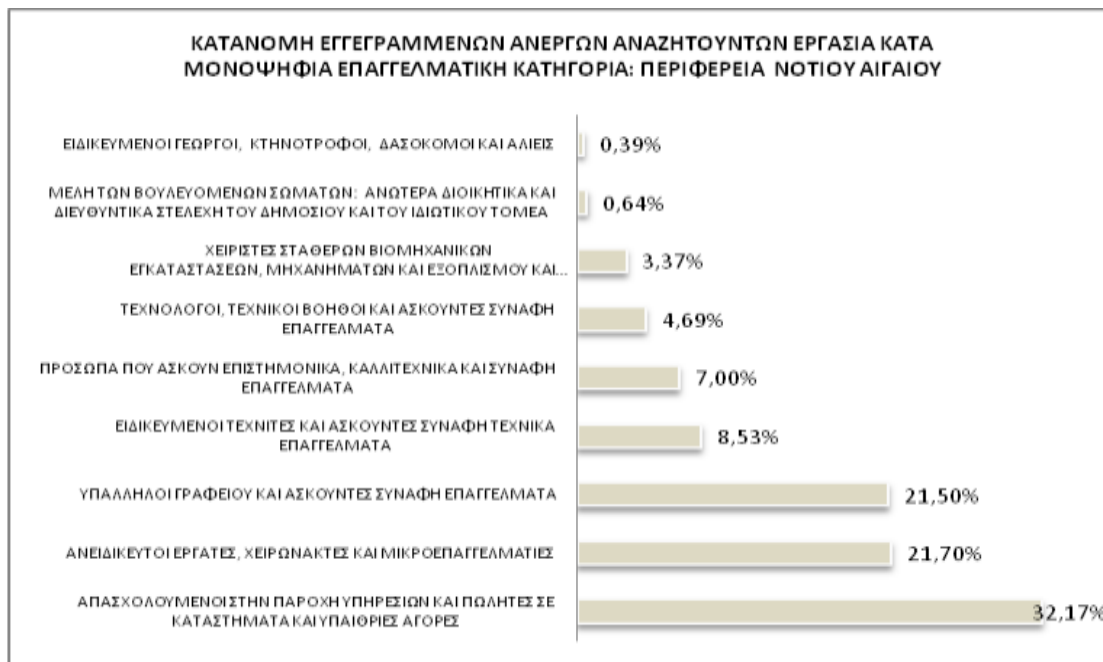
- Στην Περιφέρεια Βορείου Αιγαίου η επαγγελματική κατηγορία <Ανειδίκευτοι εργάτες χειρώνακτες και μικροεπαγγελματίες> συγκεντρώνει το μεγαλύτερο ποσοστό των εγγεγραμμένων ανέργων μεταξύ των επαγγελματικών κατηγοριών με ποσοστό 26,20%, ακολουθεί η επαγγελματική κατηγορία <Απασχολούμενοι στην Παροχή Υπηρεσιών και Πωλητές σε καταστήματα και Υπαίθριες αγορές> με ποσοστό 22,99% και στη συνέχεια η επαγγελματική κατηγορία <Υπάλληλοι γραφείου και ασκούντες συναφή επαγγέλματα> με ποσοστό 21,87%.
- Στη συνέχεια ακολουθούν οι επαγγελματικές κατηγορίες <Πρόσωπα που ασκούν επιστημονικά, καλλιτεχνικά και συναφή επαγγέλματα> (10,40%), <Ειδικευμένοι τεχνίτες και ασκούντες συναφή τεχνικά επαγγέλματα> (8,17%), <Τεχνολόγοι, τεχνικοί βοηθοί και ασκούντες συναφή επαγγέλματα> (6,93%) και <Χειριστές σταθερών βιομηχανικών εγκαταστάσεων, μηχανημάτων και εξοπλισμού και συναρμολογητές (μονταδόροι)> (2,80%).
- Μικρά ποσοστά συγκεντρώνουν οι επαγγελματικές κατηγορίες <Μέλη των βουλευομένων σωμάτων: ανώτερα διοικητικά και διευθυντικά στελέχη του δημόσιου και ιδιωτικού τομέα> (0,46%), η επαγγελματική κατηγορία <Ειδικευμένοι γεωργοί, κτηνοτρόφοι, δασοκόμοι και αλιείς> (0,16%) και η επαγγελματική κατηγορία <Ένοπλες δυνάμεις> (0,02%).

ΠΕΡΙΦΕΡΕΙΑ ΝΟΤΙΟΥ ΑΙΓΑΙΟΥ

ΠΙΝΑΚΑΣ 13: ΕΓΓΕΓΡΑΜΜΕΝΟΙ ΑΝΕΡΓΟΙ ΚΑΤΑ ΕΠΑΓΓΕΛΜΑΤΙΚΗ ΚΑΤΗΓΟΡΙΑ (ΑΝΑΓΩΓΗ ΣΕ ΜΟΝΟΨΗΦΙΑ ΚΑΤΗΓΟΡΙΑ)

ΝΟΤΙΟ ΑΙΓΑΙΟ	ΣΥΝΟΛΟ	ΠΟΣΟΣΤΟ	ΑΘΡΟΙΣΤΙΚΟ ΠΟΣΟΣΤΟ
ΑΝΕΙΔΙΚΕΥΤΟΙ ΕΡΓΑΤΕΣ, ΧΕΙΡΩΝΑΚΤΕΣ ΚΑΙ ΜΙΚΡΟΕΠΑΓΓΕΛΜΑΤΙΕΣ	2.393	21,70%	21,70%
ΑΠΑΣΧΟΛΟΥΜΕΝΟΙ ΣΤΗΝ ΠΑΡΟΧΗ ΥΠΗΡΕΣΙΩΝ ΚΑΙ ΠΩΛΗΤΕΣ ΣΕ ΚΑΤΑΣΤΗΜΑΤΑ ΚΑΙ ΥΠΑΙΘΡΙΕΣ ΑΓΟΡΕΣ	3.547	32,17%	53,87%
ΕΙΔΙΚΕΥΜΕΝΟΙ ΓΕΩΡΓΟΙ, ΚΤΗΝΟΤΡΟΦΟΙ, ΔΑΣΟΚΟΜΟΙ ΚΑΙ ΑΛΙΕΙΣ	43	0,39%	54,26%
ΕΙΔΙΚΕΥΜΕΝΟΙ ΤΕΧΝΙΤΕΣ ΚΑΙ ΑΣΚΟΥΝΤΕΣ ΣΥΝΑΦΗ ΤΕΧΝΙΚΑ ΕΠΑΓΓΕΛΜΑΤΑ	941	8,53%	62,79%
ΜΕΛΗ ΤΩΝ ΒΟΥΛΕΥΟΜΕΝΩΝ ΣΩΜΑΤΩΝ: ΑΝΩΤΕΡΑ ΔΙΟΙΚΗΤΙΚΑ ΚΑΙ ΔΙΕΥΘΥΝΤΙΚΑ ΣΤΕΛΕΧΗ ΤΟΥ ΔΗΜΟΣΙΟΥ ΚΑΙ ΤΟΥ ΙΔΙΩΤΙΚΟΥ ΤΟΜΕΑ	71	0,64%	63,44%
ΠΡΟΣΩΠΑ ΠΟΥ ΑΣΚΟΥΝ ΕΠΙΣΤΗΜΟΝΙΚΑ, ΚΑΛΛΙΤΕΧΝΙΚΑ ΚΑΙ ΣΥΝΑΦΗ ΕΠΑΓΓΕΛΜΑΤΑ	772	7,00%	70,44%
ΤΕΧΝΟΛΟΓΟΙ, ΤΕΧΝΙΚΟΙ ΒΟΗΘΟΙ ΚΑΙ ΑΣΚΟΥΝΤΕΣ ΣΥΝΑΦΗ ΕΠΑΓΓΕΛΜΑΤΑ	517	4,69%	75,12%
ΥΠΑΛΛΗΛΟΙ ΓΡΑΦΕΙΟΥ ΚΑΙ ΑΣΚΟΥΝΤΕΣ ΣΥΝΑΦΗ ΕΠΑΓΓΕΛΜΑΤΑ	2.371	21,50%	96,63%
ΧΕΙΡΙΣΤΕΣ ΣΤΑΘΕΡΩΝ ΒΙΟΜΗΧΑΝΙΚΩΝ ΕΓΚΑΤΑΣΤΑΣΕΩΝ, ΜΗΧΑΝΗΜΑΤΩΝ ΚΑΙ ΕΞΟΠΛΙΣΜΟΥ ΚΑΙ ΣΥΝΑΡΜΟΛΟΓΗΤΕΣ (ΜΟΝΤΑΔΟΡΟΙ)	372	3,37%	100,00%
ΣΥΝΟΛΟ	11.027	100,00%	
ΕΛΛΕΙΠΟΥΣΕΣ	44		
ΣΥΝΟΛΟ	11.071		

ΔΙΑΓΡΑΜΜΑ 13: ΕΓΓΕΓΡΑΜΜΕΝΟΙ ΑΝΕΡΓΟΙ ΚΑΤΑ ΕΠΑΓΓΕΛΜΑΤΙΚΗ ΚΑΤΗΓΟΡΙΑ (ΑΝΑΓΩΓΗ ΣΕ ΜΟΝΟΨΗΦΙΑ ΚΑΤΗΓΟΡΙΑ)




- Στην Περιφέρεια Νοτίου Αιγαίου η επαγγελματική κατηγορία <Απασχολούμενοι στην Παροχή Υπηρεσιών και Πωλητές σε καταστήματα και Υπαίθριες αγορές> συγκεντρώνει το μεγαλύτερο ποσοστό των εγγεγραμμένων ανέργων μεταξύ των επαγγελματικών κατηγοριών με ποσοστό 32,17%, ακολουθεί η επαγγελματική κατηγορία <Ανειδίκευτοι εργάτες χειρώνακτες και μικροεπαγγελματίες> με ποσοστό 21,70% και στη συνέχεια η επαγγελματική κατηγορία <Υπάλληλοι γραφείου και ασκούντες συναφή επαγγέλματα> με ποσοστό 21,50%.
- Στη συνέχεια ακολουθούν οι επαγγελματικές κατηγορίες <Ειδικευμένοι τεχνίτες και ασκούντες συναφή τεχνικά επαγγέλματα> (8,53%), <Πρόσωπα που ασκούν επιστημονικά, καλλιτεχνικά και συναφή επαγγέλματα> (7,00%), <Τεχνολόγοι, τεχνικοί βοηθοί και ασκούντες συναφή επαγγέλματα> (4,69%) και <Χειριστές σταθερών βιομηχανικών εγκαταστάσεων, μηχανημάτων και εξοπλισμού και συναρμολογητές (μονταδόροι)> (3,37%).
- Μικρά ποσοστά συγκεντρώνουν οι επαγγελματικές κατηγορίες <Μέλη των βουλευομένων σωμάτων: ανώτερα διοικητικά και διευθυντικά στελέχη του δημόσιου και ιδιωτικού τομέα> (0,64%) και η επαγγελματική κατηγορία <Ειδικευμένοι γεωργί, κτηνοτρόφοι, δασοκόμοι και αλιείς> (0,39%).

ΠΕΡΙΦΕΡΕΙΑ ΚΡΗΤΗΣ

ΠΙΝΑΚΑΣ 14: ΕΓΓΕΓΡΑΜΜΕΝΟΙ ΑΝΕΡΓΟΙ ΚΑΤΑ ΕΠΑΓΓΕΛΜΑΤΙΚΗ ΚΑΤΗΓΟΡΙΑ (ΑΝΑΓΩΓΗ ΣΕ ΜΟΝΟΨΗΦΙΑ ΚΑΤΗΓΟΡΙΑ)

ΚΡΗΤΗ	ΣΥΝΟΛΟ	ΠΟΣΟΣΤΟ	ΑΘΡΟΙΣΤΙΚΟ ΠΟΣΟΣΤΟ
ΑΝΕΙΔΙΚΕΥΤΟΙ ΕΡΓΑΤΕΣ, ΧΕΙΡΩΝΑΚΤΕΣ ΚΑΙ ΜΙΚΡΟΕΠΑΓΓΕΛΜΑΤΙΕΣ	7.773	21,09%	21,09%
ΑΠΑΣΧΟΛΟΥΜΕΝΟΙ ΣΤΗΝ ΠΑΡΟΧΗ ΥΠΗΡΕΣΙΩΝ ΚΑΙ ΠΩΛΗΤΕΣ ΣΕ ΚΑΤΑΣΤΗΜΑΤΑ ΚΑΙ ΥΠΑΙΘΡΙΕΣ ΑΓΟΡΕΣ	9.846	26,71%	47,80%
ΕΙΔΙΚΕΥΜΕΝΟΙ ΓΕΩΡΓΟΙ, ΚΤΗΝΟΤΡΟΦΟΙ, ΔΑΣΟΚΟΜΟΙ ΚΑΙ ΑΛΙΕΙΣ	113	0,31%	48,10%
ΕΙΔΙΚΕΥΜΕΝΟΙ ΤΕΧΝΙΤΕΣ ΚΑΙ ΑΣΚΟΥΝΤΕΣ ΣΥΝΑΦΗ ΤΕΧΝΙΚΑ ΕΠΑΓΓΕΛΜΑΤΑ	3.485	9,45%	57,56%
ΕΝΟΠΛΕΣ ΔΥΝΑΜΕΙΣ	3	0,01%	57,57%
ΜΕΛΗ ΤΩΝ ΒΟΥΛΕΥΟΜΕΝΩΝ ΣΩΜΑΤΩΝ: ΑΝΩΤΕΡΑ ΔΙΟΙΚΗΤΙΚΑ ΚΑΙ ΔΙΕΥΘΥΝΤΙΚΑ ΣΤΕΛΕΧΗ ΤΟΥ ΔΗΜΟΣΙΟΥ ΚΑΙ ΤΟΥ ΙΔΙΩΤΙΚΟΥ ΤΟΜΕΑ	215	0,58%	58,15%
ΠΡΟΣΩΠΑ ΠΟΥ ΑΣΚΟΥΝ ΕΠΙΣΤΗΜΟΝΙΚΑ, ΚΑΛΛΙΤΕΧΝΙΚΑ ΚΑΙ ΣΥΝΑΦΗ ΕΠΑΓΓΕΛΜΑΤΑ	3.910	10,61%	68,76%
ΤΕΧΝΟΛΟΓΟΙ, ΤΕΧΝΙΚΟΙ ΒΟΗΘΟΙ ΚΑΙ ΑΣΚΟΥΝΤΕΣ ΣΥΝΑΦΗ ΕΠΑΓΓΕΛΜΑΤΑ	2.778	7,54%	76,29%
ΥΠΑΛΛΗΛΟΙ ΓΡΑΦΕΙΟΥ ΚΑΙ ΑΣΚΟΥΝΤΕΣ ΣΥΝΑΦΗ ΕΠΑΓΓΕΛΜΑΤΑ	7.295	19,79%	96,08%
ΧΕΙΡΙΣΤΕΣ ΣΤΑΘΕΡΩΝ ΒΙΟΜΗΧΑΝΙΚΩΝ ΕΓΚΑΤΑΣΤΑΣΕΩΝ, ΜΗΧΑΝΗΜΑΤΩΝ ΚΑΙ ΕΞΟΠΛΙΣΜΟΥ ΚΑΙ ΣΥΝΑΡΜΟΛΟΓΗΤΕΣ (ΜΟΝΤΑΔΟΡΟΙ)	1.444	3,92%	100,00%
ΣΥΝΟΛΟ	36.862	100,00%	
ΕΛΛΕΙΠΟΥΣΕΣ	4		
ΣΥΝΟΛΟ	36.866		

ΔΙΑΓΡΑΜΜΑ 14: ΕΓΓΕΓΡΑΜΜΕΝΟΙ ΑΝΕΡΓΟΙ ΚΑΤΑ ΕΠΑΓΓΕΛΜΑΤΙΚΗ ΚΑΤΗΓΟΡΙΑ (ΑΝΑΓΩΓΗ ΣΕ ΜΟΝΟΨΗΦΙΑ ΚΑΤΗΓΟΡΙΑ)



- Στην Περιφέρεια Κρήτης η επαγγελματική κατηγορία <Απασχολούμενοι στην Παροχή Υπηρεσιών και Πωλητές σε καταστήματα και Υπαίθριες αγορές> συγκεντρώνει το μεγαλύτερο ποσοστό των εγγεγραμμένων ανέργων μεταξύ των επαγγελματικών κατηγοριών με ποσοστό 26,71%, ακολουθεί η επαγγελματική κατηγορία <Ανειδίκευτοι εργάτες χειρώνακτες και μικροεπαγγελματίες> με ποσοστό 21,09% και στη συνέχεια η επαγγελματική κατηγορία <Υπάλληλοι γραφείου και ασκούντες συναφή επαγγέλματα> με ποσοστό 19,79%.
- Στη συνέχεια ακολουθούν οι επαγγελματικές κατηγορίες <Πρόσωπα που ασκούν επιστημονικά, καλλιτεχνικά και συναφή επαγγέλματα> (10,61%), <Ειδικευμένοι τεχνίτες και ασκούντες συναφή τεχνικά επαγγέλματα> (9,45%), <Τεχνολόγοι, τεχνικοί βοηθοί και ασκούντες συναφή επαγγέλματα> (7,54%) και <Χειριστές σταθερών βιομηχανικών εγκαταστάσεων, μηχανημάτων και εξοπλισμού και συναρμολογητές (μονταδόροι)> (3,92%).
- Μικρά ποσοστά συγκεντρώνουν οι επαγγελματικές κατηγορίες <Μέλη των βουλευομένων σωμάτων: ανώτερα διοικητικά και διευθυντικά στελέχη του δημόσιου και ιδιωτικού τομέα> (0,58%), <Ειδικευμένοι γεωργοί, κτηνοτρόφοι, δασοκόμοι και αλιείς> (0,31%), και η επαγγελματική κατηγορία <Ένοπλες δυνάμεις> (0,01%).

ΣΥΜΠΕΡΑΣΜΑΤΑ

Από την ανάλυση των μονοψήφιων επαγγελματικών κατηγοριών σε κάθε Περιφέρεια προκύπτουν τα εξής συμπεράσματα:

- Στο σύνολο της χώρας η επαγγελματική κατηγορία **<Ανειδίκευτοι εργάτες χειρώνακτες και μικροεπαγγελματίες>**, η επαγγελματική κατηγορία **<Υπάλληλοι γραφείου και ασκούντες συναφή επαγγέλματα>** και η επαγγελματική κατηγορία **<Απασχολούμενοι στην Παροχή Υπηρεσιών και Πωλητές σε καταστήματα και Υπαίθριες αγορές>** συγκεντρώνουν τα μεγαλύτερα ποσοστά των εγγεγραμμένων ανέργων μεταξύ των επαγγελματικών κατηγοριών.
- Μετά τις ανωτέρω επαγγελματικές κατηγορίες ακολουθούν οι επαγγελματικές κατηγορίες **<Πρόσωπα που ασκούν επιστημονικά, καλλιτεχνικά και συναφή επαγγέλματα>**, η επαγγελματική κατηγορία **<Ειδικευμένοι τεχνίτες και ασκούντες συναφή τεχνικά επαγγέλματα>**, η επαγγελματική κατηγορία **<Τεχνολόγοι, τεχνικοί βοηθοί και ασκούντες συναφή επαγγέλματα>** και η επαγγελματική κατηγορία **<Χειριστές σταθερών βιομηχανικών εγκαταστάσεων, μηχανημάτων και εξοπλισμού και συναρμολογητές (μονταδόροι)>**.
- Τέλος μικρότερα ποσοστά συγκεντρώνουν οι επαγγελματικές κατηγορίες **<Μέλη των βουλευομένων σωμάτων: ανώτερα διοικητικά και διευθυντικά στελέχη του δημόσιου και ιδιωτικού τομέα>**, η επαγγελματική κατηγορία **<Ειδικευμένοι γεωργοί, κτηνοτρόφοι, δασοκόμοι και αλιείς>** και η επαγγελματική κατηγορία **<Ένοπλες δυνάμεις>**.
- Στο σύνολο των Περιφερειών της χώρας η επαγγελματικές κατηγορίες **<Ανειδίκευτοι εργάτες χειρώνακτες και μικροεπαγγελματίες>**, **<Απασχολούμενοι στην Παροχή Υπηρεσιών και Πωλητές σε καταστήματα και Υπαίθριες αγορές>** και **<Υπάλληλοι γραφείου και ασκούντες συναφή επαγγέλματα>** συγκεντρώνουν τα μεγαλύτερα ποσοστά των εγγεγραμμένων ανέργων μεταξύ των επαγγελματικών κατηγοριών.
- Σε εννέα Περιφέρειες της χώρας (Ανατολικής Μακεδονίας και Θράκης, Κεντρικής Μακεδονίας, Δυτικής Μακεδονίας, Ηπείρου, Θεσσαλίας, Δυτικής Ελλάδας, Στερεάς Ελλάδας, Πελοποννήσου και Βορείου Αιγαίου), η επαγγελματική κατηγορία **<Ανειδίκευτοι εργάτες χειρώνακτες και μικροεπαγγελματίες>** συγκεντρώνει το μεγαλύτερο ποσοστό των εγγεγραμμένων ανέργων μεταξύ των επαγγελματικών κατηγοριών.
- Σε τρεις Περιφέρειες της χώρας (Ιόνιων Νήσων, Νοτίου Αιγαίου και Κρήτης), η επαγγελματική κατηγορία **<Απασχολούμενοι στην Παροχή Υπηρεσιών και Πωλητές σε καταστήματα και Υπαίθριες αγορές>** συγκεντρώνει το μεγαλύτερο ποσοστό των εγγεγραμμένων ανέργων μεταξύ των επαγγελματικών κατηγοριών.
- Σε μία Περιφέρεια της χώρας (Αττικής) η επαγγελματική κατηγορία **<Υπάλληλοι γραφείου και ασκούντες συναφή επαγγέλματα>** συγκεντρώνει το μεγαλύτερο ποσοστό των εγγεγραμμένων ανέργων μεταξύ των επαγγελματικών κατηγοριών.

2. ΚΑΤΑΝΟΜΗ ΕΓΓΕΓΡΑΜΜΕΝΩΝ ΑΝΕΡΓΩΝ ΚΑΤΑ ΦΥΛΟ ΚΑΙ ΜΟΝΟΨΗΦΙΑ ΕΠΑΓΓΕΛΜΑΤΙΚΗ ΚΑΤΗΓΟΡΙΑ ΣΤΟ ΣΥΝΟΛΟ ΤΗΣ ΧΩΡΑΣ

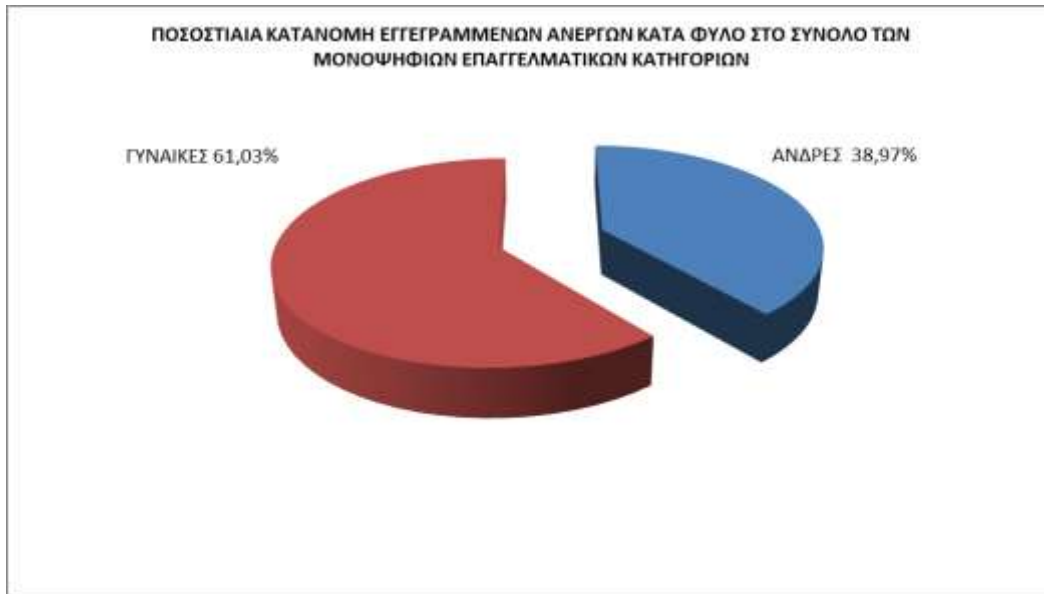
Στην παρούσα ενότητα αναλύεται η κατανομή των εγγεγραμμένων ανέργων κατά Φύλο και μονοψήφια επαγγελματική κατηγορία στο σύνολο της χώρας. Για την ανάλυση θα γίνει χρήση της ποσοστιαίας κατανομής των εγγεγραμμένων ανέργων κατά Φύλο σε κάθε μονοψήφια επαγγελματική κατηγορία.

Οι ελλείπουσες τιμές κατά Φύλο και μονοψήφια επαγγελματική κατηγορία που έχουν προκύψει από τα δεδομένα έχουν εξαιρεθεί από την ανάλυση για την εξαγωγή συγκρίσιμων συμπεράσματος μεταξύ των ενοτήτων και παρουσιάζονται στον πίνακα 15.

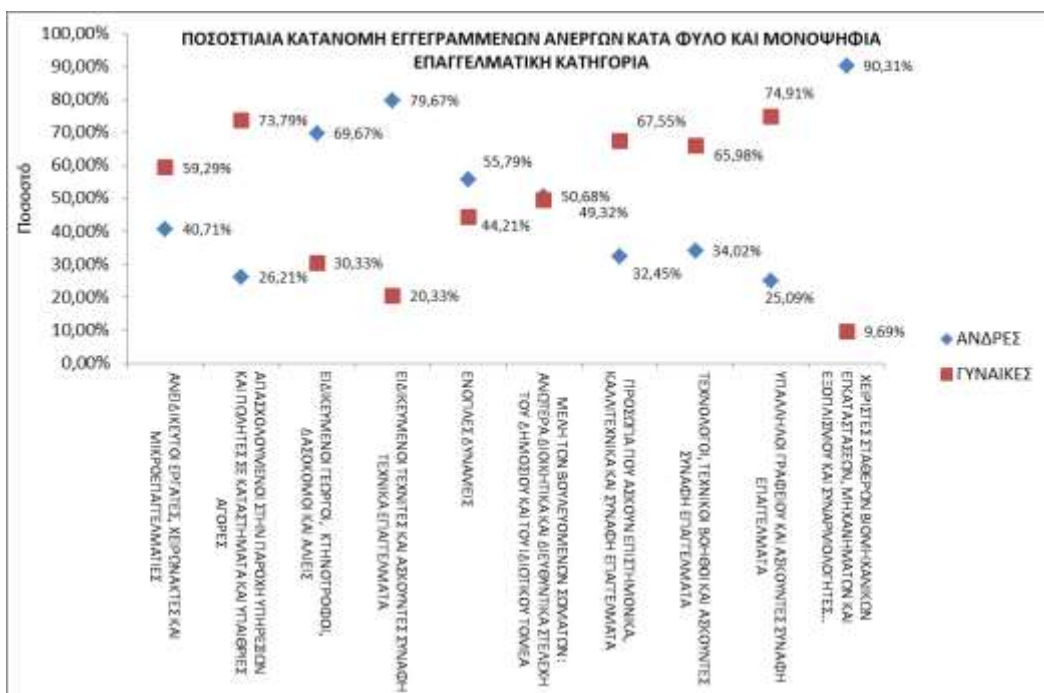
ΠΙΝΑΚΑΣ 15: ΕΓΓΕΓΡΑΜΜΕΝΟΙ ΑΝΕΡΓΟΙ ΚΑΤΑ ΦΥΛΟ ΚΑΙ ΕΠΑΓΓΕΛΜΑΤΙΚΗ ΚΑΤΗΓΟΡΙΑ (ΑΝΑΓΩΓΗ ΣΕ ΜΟΝΟΨΗΦΙΑ ΚΑΤΗΓΟΡΙΑ)

	ΑΝΔΡΕΣ	ΓΥΝΑΙΚΕΣ	ΣΥΝΟΛΟ	ΑΝΔΡΕΣ	ΓΥΝΑΙΚΕΣ
ΑΝΕΙΔΙΚΕΥΤΟΙ ΕΡΓΑΤΕΣ, ΧΕΙΡΩΝΑΚΤΕΣ ΚΑΙ ΜΙΚΡΟΕΠΑΓΓΕΛΜΑΤΙΕΣ	93.823	136.667	230.490	40,71%	59,29%
ΑΠΑΣΧΟΛΟΥΜΕΝΟΙ ΣΤΗΝ ΠΑΡΟΧΗ ΥΠΗΡΕΣΙΩΝ ΚΑΙ ΠΩΛΗΤΕΣ ΣΕ ΚΑΤΑΣΤΗΜΑΤΑ ΚΑΙ ΥΠΑΙΘΡΙΕΣ ΑΓΟΡΕΣ	43.980	123.829	167.809	26,21%	73,79%
ΕΙΔΙΚΕΥΜΕΝΟΙ ΓΕΩΡΓΟΙ, ΚΤΗΝΟΤΡΟΦΟΙ, ΔΑΣΟΚΟΜΟΙ ΚΑΙ ΑΛΙΕΙΣ	1.594	694	2.288	69,67%	30,33%
ΕΙΔΙΚΕΥΜΕΝΟΙ ΤΕΧΝΙΤΕΣ ΚΑΙ ΑΣΚΟΥΝΤΕΣ ΣΥΝΑΦΗ ΤΕΧΝΙΚΑ ΕΠΑΓΓΕΛΜΑΤΑ	63.758	16.270	80.028	79,67%	20,33%
ΕΝΟΠΛΕΣ ΔΥΝΑΜΕΙΣ	53	42	95	55,79%	44,21%
ΜΕΛΗ ΤΩΝ ΒΟΥΛΕΥΟΜΕΝΩΝ ΣΩΜΑΤΩΝ: ΑΝΩΤΕΡΑ ΔΙΟΙΚΗΤΙΚΑ ΚΑΙ ΔΙΕΥΘΥΝΤΙΚΑ ΣΤΕΛΕΧΗ ΤΟΥ ΔΗΜΟΣΙΟΥ ΚΑΙ ΤΟΥ ΙΔΙΩΤΙΚΟΥ ΤΟΜΕΑ	2.868	2.791	5.659	50,68%	49,32%
ΠΡΟΣΩΠΑ ΠΟΥ ΑΣΚΟΥΝ ΕΠΙΣΤΗΜΟΝΙΚΑ, ΚΑΛΛΙΤΕΧΝΙΚΑ ΚΑΙ ΣΥΝΑΦΗ ΕΠΑΓΓΕΛΜΑΤΑ	27.716	57.688	85.404	32,45%	67,55%
ΤΕΧΝΟΛΟΓΟΙ, ΤΕΧΝΙΚΟΙ ΒΟΗΘΟΙ ΚΑΙ ΑΣΚΟΥΝΤΕΣ ΣΥΝΑΦΗ ΕΠΑΓΓΕΛΜΑΤΑ	21.222	41.153	62.375	34,02%	65,98%
ΥΠΑΛΛΗΛΟΙ ΓΡΑΦΕΙΟΥ ΚΑΙ ΑΣΚΟΥΝΤΕΣ ΣΥΝΑΦΗ ΕΠΑΓΓΕΛΜΑΤΑ	43.363	129.449	172.812	25,09%	74,91%
ΧΕΙΡΙΣΤΕΣ ΣΤΑΘΕΡΩΝ ΒΙΟΜΗΧΑΝΙΚΩΝ ΕΓΚΑΤΑΣΤΑΣΕΩΝ, ΜΗΧΑΝΗΜΑΤΩΝ ΚΑΙ ΕΞΟΠΛΙΣΜΟΥ ΚΑΙ ΣΥΝΑΡΜΟΛΟΓΗΤΕΣ (ΜΟΝΤΑΔΟΡΟΙ)	28.259	3.031	31.290	90,31%	9,69%
	326.636	511.614	838.250	38,97%	61,03%
ΕΛΛΕΙΠΟΥΣΕΣ ΤΙΜΕΣ ΑΠΟ ΜΟΝΟΨΗΦΙΑ ΕΠΑΓΓΕΛΜΑΤΙΚΗ ΚΑΤΗΓΟΡΙΑ	71	228	299		
ΣΥΝΟΛΟ ΕΓΓΕΓΡΑΜΜΕΝΩΝ ΑΝΕΡΓΩΝ ΑΝΑΖΗΤΟΥΝΤΩΝ ΕΡΓΑΣΙΑ	326.707	511.842	838.549		

ΔΙΑΓΡΑΜΜΑ 15: ΠΟΣΟΣΤΙΑΙΑ ΚΑΤΑΝΟΜΗ ΕΓΓΕΓΡΑΜΜΕΩΝ ΑΝΕΡΓΩΝ ΚΑΤΑ ΦΥΛΟ ΣΤΟ ΣΥΝΟΛΟ ΤΩΝ ΕΠΑΓΓΕΛΜΑΤΙΚΩΝ ΚΑΤΗΓΟΡΙΩΝ (ΑΝΑΓΩΓΗ ΣΕ ΜΟΝΟΨΗΦΙΑ ΚΑΤΗΓΟΡΙΑ)



ΔΙΑΓΡΑΜΜΑ 16: ΠΟΣΟΣΤΙΑΙΑ ΚΑΤΑΝΟΜΗ ΕΓΓΕΓΡΑΜΜΕΩΝ ΑΝΕΡΓΩΝ ΚΑΤΑ ΦΥΛΟ ΚΑΙ ΕΠΑΓΓΕΛΜΑΤΙΚΗ ΚΑΤΗΓΟΡΙΑ (ΑΝΑΓΩΓΗ ΣΕ ΜΟΝΟΨΗΦΙΑ ΚΑΤΗΓΟΡΙΑ)



ΣΥΜΠΕΡΑΣΜΑΤΑ

Στο σύνολο της χώρας η πλειοψηφία των εγγεγραμμένων ανέργων είναι γυναίκες. Το ποσοστό που συγκεντρώνουν στο σύνολο της χώρας ανέρχεται σε 61,03%, ενώ οι άνδρες συγκεντρώνουν ποσοστό 38,97%.

Το μεγαλύτερο ποσοστό των εγγεγραμμένων ανέργων που συγκεντρώνουν οι γυναίκες έναντι των ανδρών καταγράφεται στην επαγγελματική κατηγορία **<Υπάλληλοι γραφείου και ασκούντες συναφή επαγγέλματα>** με ποσοστό 74,91% ενώ οι άνδρες καταγράφουν ποσοστό 25,09%.

Επιπρόσθετα οι επαγγελματικές κατηγορίες που οι γυναίκες συγκεντρώνουν μεγαλύτερα ποσοστά είναι η επαγγελματική κατηγορία **<Απασχολούμενοι στην Παροχή Υπηρεσιών και Πωλητές σε καταστήματα και Υπαίθριες αγορές>** με ποσοστό 73,79% ενώ οι άνδρες συγκεντρώνουν ποσοστό 26,21%, η επαγγελματική κατηγορία **<Πρόσωπα που ασκούν επιστημονικά, καλλιτεχνικά και συναφή επαγγέλματα>** με ποσοστό 67,55% ενώ οι άνδρες συγκεντρώνουν ποσοστό 32,45%, η επαγγελματική κατηγορία **<Τεχνολόγοι, τεχνικοί βοηθοί και ασκούντες συναφή επαγγέλματα>** με ποσοστό 65,98% έναντι 34,02% των ανδρών και η επαγγελματική κατηγορία **<Ανειδίκευτοι εργάτες χειρώνακτες και μικροεπαγγελματίες>** με ποσοστό 59,29% έναντι των ανδρών που συγκεντρώνουν ποσοστό 40,71%.

Οι επαγγελματικές κατηγορίες που οι άνδρες συγκεντρώνουν μεγαλύτερα ποσοστά είναι η επαγγελματική κατηγορία **<Χειριστές σταθερών βιομηχανικών εγκαταστάσεων, μηχανημάτων και εξοπλισμού και συναρμολογητές (μονταδόροι)>** με ποσοστό 90,31% ενώ οι γυναίκες συγκεντρώνουν ποσοστό 9,69%, η επαγγελματική κατηγορία **<Ειδικευμένοι τεχνίτες και ασκούντες συναφή τεχνικά επαγγέλματα>** με ποσοστό 79,67%, ενώ οι γυναίκες συγκεντρώνουν ποσοστό 20,33%, η επαγγελματική κατηγορία **<Ειδικευμένοι γεωργοί, κτηνοτρόφοι, δασοκόμοι και αλιείς>** με ποσοστό 69,67% έναντι 30,33% των γυναικών, η επαγγελματική κατηγορία **<Ένοπλες δυνάμεις>** με ποσοστό 55,79% έναντι των γυναικών που συγκεντρώνουν ποσοστό 44,21% και η επαγγελματική κατηγορία **<Μέλη των βουλευομένων σωμάτων: ανώτερα διοικητικά και διευθυντικά στελέχη του δημόσιου και ιδιωτικού τομέα>** με ποσοστό 50,68% έναντι των γυναικών που συγκεντρώνουν ποσοστό 49,32%.

3. ΚΑΤΑΝΟΜΗ ΕΓΓΕΓΡΑΜΜΕΝΩΝ ΑΝΕΡΓΩΝ ΚΑΤΑ ΗΛΙΚΙΑ ΚΑΙ ΜΟΝΟΨΗΦΙΑ ΕΠΑΓΓΕΛΜΑΤΙΚΗ ΚΑΤΗΓΟΡΙΑ ΣΤΟ ΣΥΝΟΛΟ ΤΗΣ ΧΩΡΑΣ

Στην παρούσα ενότητα αναλύεται η κατανομή της ηλικίας των εγγεγραμμένων ανέργων σε κάθε μονοψήφια επαγγελματική κατηγορία και στο σύνολό τους και γίνεται σύγκριση της κατανομής της ηλικίας μεταξύ των επαγγελματιών κατηγοριών.

Για την ανάλυση θα γίνει χρήση περιγραφικών στατιστικών⁷ μέτρων θέσεως (measures of location). Τα μέτρα αυτά ονομάζονται και παράμετροι κεντρικής τάσης (parameters of central tendency) διότι μετρούν τη θέση στην οποία τα δεδομένα έχουν την τάση να συγκεντρώνονται και χρησιμοποιούνται ως μια αντιπροσωπευτική τιμή των δεδομένων. Τα περιγραφικά στατιστικά που θα παρουσιαστούν για την ανάλυση είναι ο μέσος, η διάμεσος, η επικρατούσα τιμή, και τα εκατοστημόρια ή ποσοστιαία σημεία (πρώτο τεταρτημόριο, δεύτερο τεταρτημόριο που ισούται με τη διάμεσο και τρίτο τεταρτημόριο).

Ο **μέσος (mean)** είναι το άθροισμα όλων των τιμών διαιρούμενο με το πλήθος των παρατηρήσεων, η **διάμεσος (median)** χωρίζει τα δεδομένα σε δύο ίσα μέρη, η **επικρατούσα τιμή (mode)** είναι η τιμή που εμφανίζεται στα δεδομένα με την μεγαλύτερη συχνότητα, και τα **εκατοστημόρια⁸** (percentile) δείχνουν που θέτονται-συγκεντώνονται συγκεκριμένα ποσοστά των παρατηρήσεων. Το **πρώτο τεταρτημόριο (Quartile₁)** είναι η τιμή της μεταβλητής κάτω της οποίας βρίσκεται το 25% των παρατηρήσεων και το υπόλοιπο 75% βρίσκεται πάνω από αυτήν την τιμή, το **δεύτερο τεταρτημόριο (Quartile₂)** είναι η διάμεσος που χωρίζει το 50% των μετρήσεων προς τα πάνω και 50% προς τα κάτω και το **τρίτο τεταρτημόριο (Quartile₃)** είναι η τιμή της μεταβλητής κάτω από την οποία βρίσκεται το 75% των παρατηρήσεων και το υπόλοιπο 25% βρίσκεται πάνω από αυτήν.

⁷Χρυσούλα Ζαχαροπούλου Στατιστική Μέθοδοι-εφαρμογές-Τόμος Α΄

⁸Το 100_p -εκατοστημόριο (percentile) ενός συνόλου παρατηρήσεων ή p -ποσοστιαίο σημείο (quantile) ενός σημείου παρατηρήσεων είναι η τιμή της παρατήρησης για την οποία ισχύει: ποσοστό 100_p % των παρατηρήσεων έχουν τιμή μικρότερη από αυτήν και ποσοστό $100(1-p)$ % έχουν τιμή μεγαλύτερη

ΣΥΝΟΛΟ ΜΟΝΟΨΗΦΙΩΝ ΕΠΑΓΓΕΛΜΑΤΙΚΩΝ ΚΑΤΗΓΟΡΙΩΝ

ΠΙΝΑΚΑΣ 16:ΠΕΡΙΓΡΑΦΙΚΑ ΣΤΑΤΙΣΤΙΚΑ ΗΛΙΚΙΑΣ ΕΓΓΕΓΡΑΜΜΕΝΩΝ ΑΝΕΡΓΩΝ

ΣΥΝΟΛΟ ΜΟΝΟΨΗΦΙΩΝ ΕΠΑΓΓΕΛΜΑΤΙΚΩΝ ΚΑΤΗΓΟΡΙΩΝ	
Μέσος	39,8
Πρώτο τεταρτημόριο	30
Δεύτερο τεταρτημόριο	39
Τρίτο τεταρτημόριο	49
Επικρατούσα τιμή	27
Πλήθος	838250

Από τα ανωτέρω περιγραφικά στατιστικά για την ηλικία των εγγεγραμμένων ανέργων στο **σύνολο των επαγγελματικών κατηγοριών** προκύπτουν τα εξής συμπεράσματα:

- Το σύνολο των εγγεγραμμένων ανέργων ανέρχεται σε 838.250
- Η μέση ηλικία των εγγεγραμμένων ανέργων είναι 39,8 ετών
- Η ηλικία που εμφανίζεται με την μεγαλύτερη συχνότητα είναι 27 ετών
- Οι εγγεγραμμένοι άνεργοι έως 30 ετών αποτελούν το 25% του συνόλου των εγγεγραμμένων ανέργων
- Οι εγγεγραμμένοι άνεργοι έως 39 ετών αποτελούν το 50% του συνόλου των εγγεγραμμένων ανέργων
- Οι εγγεγραμμένοι άνεργοι έως 49 ετών αποτελούν το 75% του συνόλου των εγγεγραμμένων ανέργων

ΑΝΕΙΔΙΚΕΥΤΟΙ ΕΡΓΑΤΕΣ, ΧΕΙΡΩΝΑΚΤΕΣ ΚΑΙ ΜΙΚΡΟΕΠΑΓΓΕΛΜΑΤΙΣ

ΠΙΝΑΚΑΣ 17:ΠΕΡΙΓΡΑΦΙΚΑ ΣΤΑΤΙΣΤΙΚΑ ΗΛΙΚΙΑΣ ΕΓΓΕΓΡΑΜΜΕΝΩΝ ΑΝΕΡΓΩΝ

ΑΝΕΙΔΙΚΕΥΤΟΙ ΕΡΓΑΤΕΣ, ΧΕΙΡΩΝΑΚΤΕΣ ΚΑΙ ΜΙΚΡΟΕΠΑΓΓΕΛΜΑΤΙΣ	
Μέσος	43,9
Πρώτο τεταρτημόριο	35
Δεύτερο τεταρτημόριο	45
Τρίτο τεταρτημόριο	54
Επικρατούσα τιμή	47
Πλήθος	230490

Από τα ανωτέρω περιγραφικά στατιστικά για την ηλικία των εγγεγραμμένων ανέργων της επαγγελματικής κατηγορίας **<Ανειδίκευτοι εργάτες χειρώνακτες και μικροεπαγγελματίες>** προκύπτουν τα εξής συμπεράσματα:

- Το σύνολο των εγγεγραμμένων ανέργων ανέρχεται σε 230.490
- Η μέση ηλικία των εγγεγραμμένων ανέργων είναι 43,9 ετών
- Η ηλικία που εμφανίζεται με την μεγαλύτερη συχνότητα είναι 47 ετών
- Οι εγγεγραμμένοι άνεργοι έως 35 ετών αποτελούν το 25% του συνόλου των εγγεγραμμένων ανέργων

- Οι εγγεγραμμένοι άνεργοι έως 45 ετών αποτελούν το 50% του συνόλου των εγγεγραμμένων ανέργων
- Οι εγγεγραμμένοι άνεργοι έως 54 ετών αποτελούν το 75% του συνόλου των εγγεγραμμένων ανέργων

ΑΠΑΣΧΟΛΟΥΜΕΝΟΙ ΣΤΗΝ ΠΑΡΟΧΗ ΥΠΗΡΕΣΙΩΝ ΚΑΙ ΠΩΛΗΤΕΣ ΣΕ ΚΑΤΑΣΤΗΜΑΤΑ ΚΑΙ ΥΠΑΙΘΡΙΕΣ ΑΓΟΡΕΣ

ΠΙΝΑΚΑΣ 18:ΠΕΡΙΓΡΑΦΙΚΑ ΣΤΑΤΙΣΤΙΚΑ ΗΛΙΚΙΑΣ ΕΓΓΕΓΡΑΜΜΕΝΩΝ ΑΝΕΡΓΩΝ

ΑΠΑΣΧΟΛΟΥΜΕΝΟΙ ΣΤΗΝ ΠΑΡΟΧΗ ΥΠΗΡΕΣΙΩΝ ΚΑΙ ΠΩΛΗΤΕΣ ΣΕ ΚΑΤΑΣΤΗΜΑΤΑ ΚΑΙ ΥΠΑΙΘΡΙΕΣ ΑΓΟΡΕΣ	
Μέσος	37,9
Πρώτο τεταρτημόριο	29
Δεύτερο τεταρτημόριο	37
Τρίτο τεταρτημόριο	46
Επικρατούσα τιμή	27
Πλήθος	167809

Από τα ανωτέρω περιγραφικά στατιστικά για την ηλικία των εγγεγραμμένων ανέργων της επαγγελματικής κατηγορίας <Απασχολούμενοι στην Παροχή Υπηρεσιών και Πωλητές σε καταστήματα και Υπαίθριες αγορές> προκύπτουν τα εξής συμπεράσματα:

- Το σύνολο των εγγεγραμμένων ανέργων ανέρχεται σε 167.809
- Η μέση ηλικία των εγγεγραμμένων ανέργων είναι 37,9 ετών
- Η ηλικία που εμφανίζεται με την μεγαλύτερη συχνότητα είναι 27 ετών
- Οι εγγεγραμμένοι άνεργοι έως 29 ετών αποτελούν το 25% του συνόλου των εγγεγραμμένων ανέργων
- Οι εγγεγραμμένοι άνεργοι έως 37 ετών αποτελούν το 50% του συνόλου των εγγεγραμμένων ανέργων
- Οι εγγεγραμμένοι άνεργοι έως 46 ετών αποτελούν το 75% του συνόλου των εγγεγραμμένων ανέργων

ΕΙΔΙΚΕΥΜΕΝΟΙ ΓΕΩΡΓΟΙ, ΚΤΗΝΟΤΡΟΦΟΙ ΔΑΣΟΚΟΜΟΙ ΚΑΙ ΑΛΙΕΙΣ

ΠΙΝΑΚΑΣ 19:ΠΕΡΙΓΡΑΦΙΚΑ ΣΤΑΤΙΣΤΙΚΑ ΗΛΙΚΙΑΣ ΕΓΓΕΓΡΑΜΜΕΝΩΝ ΑΝΕΡΓΩΝ

ΕΙΔΙΚΕΥΜΕΝΟΙ ΓΕΩΡΓΟΙ, ΚΤΗΝΟΤΡΟΦΟΙ, ΔΑΣΟΚΟΜΟΙ ΚΑΙ ΑΛΙΕΙΣ	
Μέσος	43,2
Πρώτο τεταρτημόριο	33
Δεύτερο τεταρτημόριο	44
Τρίτο τεταρτημόριο	53
Επικρατούσα τιμή	49
Πλήθος	2288

Από τα ανωτέρω περιγραφικά στατιστικά για την ηλικία των εγγεγραμμένων ανέργων της επαγγελματικής κατηγορίας <Ειδικευμένοι γεωργοί, κτηνοτρόφοι, δασοκόμοι και αλιείς> προκύπτουν τα εξής συμπεράσματα:

- Το σύνολο των εγγεγραμμένων ανέργων ανέρχεται σε 2.288
- Η μέση ηλικία των εγγεγραμμένων ανέργων είναι 43,2 ετών
- Η ηλικία που εμφανίζεται με την μεγαλύτερη συχνότητα είναι 49 ετών
- Οι εγγεγραμμένοι άνεργοι έως 33 ετών αποτελούν το 25% του συνόλου των εγγεγραμμένων ανέργων
- Οι εγγεγραμμένοι άνεργοι έως 44 ετών αποτελούν το 50% του συνόλου των εγγεγραμμένων ανέργων
- Οι εγγεγραμμένοι άνεργοι έως 53 ετών αποτελούν το 75% του συνόλου των εγγεγραμμένων ανέργων

ΕΙΔΙΚΕΥΜΕΝΟΙ ΤΕΧΝΙΤΕΣ ΚΑΙ ΑΣΚΟΥΝΤΕΣ ΣΥΝΑΦΗ ΤΕΧΝΙΚΑ ΕΠΑΓΓΕΛΜΑΤΑ

ΠΙΝΑΚΑΣ 20:ΠΕΡΙΓΡΑΦΙΚΑ ΣΤΑΤΙΣΤΙΚΑ ΗΛΙΚΙΑΣ ΕΓΓΕΓΡΑΜΜΕΝΩΝ ΑΝΕΡΓΩΝ

ΕΙΔΙΚΕΥΜΕΝΟΙ ΤΕΧΝΙΤΕΣ ΚΑΙ ΑΣΚΟΥΝΤΕΣ ΣΥΝΑΦΗ ΤΕΧΝΙΚΑ ΕΠΑΓΓΕΛΜΑΤΑ	
Μέσος	43,4
Πρώτο τεταρτημόριο	33
Δεύτερο τεταρτημόριο	45
Τρίτο τεταρτημόριο	54
Επικρατούσα τιμή	56
Πλήθος	80028

Από τα ανωτέρω περιγραφικά στατιστικά για την ηλικία των εγγεγραμμένων ανέργων της επαγγελματικής κατηγορίας <Ειδικευμένοι τεχνίτες και ασκούντες συναφή τεχνικά επαγγέλματα> προκύπτουν τα εξής συμπεράσματα:

- Το σύνολο των εγγεγραμμένων ανέργων ανέρχεται σε 80.028
- Η μέση ηλικία των εγγεγραμμένων ανέργων είναι 43,4 ετών
- Η ηλικία που εμφανίζεται με την μεγαλύτερη συχνότητα είναι 56 ετών
- Οι εγγεγραμμένοι άνεργοι έως 33 ετών αποτελούν το 25% του συνόλου των εγγεγραμμένων ανέργων
- Οι εγγεγραμμένοι άνεργοι έως 45 ετών αποτελούν το 50% του συνόλου των εγγεγραμμένων ανέργων
- Οι εγγεγραμμένοι άνεργοι έως 54 ετών αποτελούν το 75% του συνόλου των εγγεγραμμένων ανέργων

ΕΝΟΠΛΕΣ ΔΥΝΑΜΕΙΣ

ΠΙΝΑΚΑΣ 21: ΠΕΡΙΓΡΑΦΙΚΑ ΣΤΑΤΙΣΤΙΚΑ ΗΛΙΚΙΑΣ ΕΓΓΕΓΡΑΜΜΕΝΩΝ ΑΝΕΡΓΩΝ

ΕΝΟΠΛΕΣ ΔΥΝΑΜΕΙΣ	
Μέσος	35,1
Πρώτο τεταρτημόριο	27
Δεύτερο τεταρτημόριο	33
Τρίτο τεταρτημόριο	44
Επικρατούσα τιμή	30
Πλήθος	95

Από τα ανωτέρω περιγραφικά στατιστικά για την ηλικία των εγγεγραμμένων ανέργων της επαγγελματικής κατηγορίας <Ενοπλες δυνάμεις> προκύπτουν τα εξής συμπεράσματα:

- Το σύνολο των εγγεγραμμένων ανέργων ανέρχεται σε 95
- Η μέση ηλικία των εγγεγραμμένων ανέργων είναι 35,1 ετών
- Η ηλικία που εμφανίζεται με την μεγαλύτερη συχνότητα είναι 30 ετών
- Οι εγγεγραμμένοι άνεργοι έως 27 ετών αποτελούν το 25% του συνόλου των εγγεγραμμένων ανέργων
- Οι εγγεγραμμένοι άνεργοι έως 33 ετών αποτελούν το 50% του συνόλου των εγγεγραμμένων ανέργων
- Οι εγγεγραμμένοι άνεργοι έως 44 ετών αποτελούν το 75% του συνόλου των εγγεγραμμένων ανέργων

ΜΕΛΗ ΤΩΝ ΒΟΥΛΕΥΟΜΕΝΩΝ ΣΩΜΑΤΩΝ: ΑΝΩΤΕΡΑ ΔΙΟΙΚΗΤΙΚΑ ΚΑΙ ΔΙΕΥΘΥΝΤΙΚΑ ΣΤΕΛΕΧΗ ΤΟΥ ΔΗΜΟΣΙΟΥ ΚΑΙ ΤΟΥ ΙΔΙΩΤΙΚΟΥ ΤΟΜΕΑ

ΠΙΝΑΚΑΣ 22: ΠΕΡΙΓΡΑΦΙΚΑ ΣΤΑΤΙΣΤΙΚΑ ΗΛΙΚΙΑΣ ΕΓΓΕΓΡΑΜΜΕΝΩΝ ΑΝΕΡΓΩΝ

ΜΕΛΗ ΒΟΥΛΕΥΟΜΕΝΩΝ ΣΩΜΑΤΩΝ: ΑΝΩΤΕΡΑ ΔΙΟΙΚΗΤΙΚΑ ΚΑΙ ΔΙΕΥΘΥΝΤΙΚΑ ΣΤΕΛΕΧΗ ΤΟΥ ΔΗΜΟΣΙΟΥ ΚΑΙ ΙΔΙΩΤΙΚΟΥ ΤΟΜΕΑ	
Μέσος	44,1
Πρώτο τεταρτημόριο	35
Δεύτερο τεταρτημόριο	45
Τρίτο τεταρτημόριο	53
Επικρατούσα τιμή	47
Πλήθος	5659

Από τα ανωτέρω περιγραφικά στατιστικά για την ηλικία των εγγεγραμμένων ανέργων της επαγγελματικής κατηγορίας <Μέλη των βουλευομένων σωμάτων: ανώτερα διοικητικά και διευθυντικά στελέχη του δημόσιου και ιδιωτικού τομέα> προκύπτουν τα εξής συμπεράσματα:

- Το σύνολο των εγγεγραμμένων ανέργων ανέρχεται σε 5.659
- Η μέση ηλικία των εγγεγραμμένων ανέργων είναι 44,1 ετών

- Η ηλικία που εμφανίζεται με την μεγαλύτερη συχνότητα είναι 47 ετών
- Οι εγγεγραμμένοι άνεργοι έως 35 ετών αποτελούν το 25% του συνόλου των εγγεγραμμένων ανέργων
- Οι εγγεγραμμένοι άνεργοι έως 45 ετών αποτελούν το 50% του συνόλου των εγγεγραμμένων ανέργων
- Οι εγγεγραμμένοι άνεργοι έως 53 ετών αποτελούν το 75% του συνόλου των εγγεγραμμένων ανέργων

ΠΡΟΣΩΠΑ ΠΟΥ ΑΣΚΟΥΝ ΕΠΙΣΤΗΜΟΝΙΚΑ, ΚΑΛΛΙΤΕΧΝΙΚΑ ΚΑΙ ΣΥΝΑΦΗ ΕΠΑΓΓΕΛΜΑΤΑ

ΠΙΝΑΚΑΣ 23: ΠΕΡΙΓΡΑΦΙΚΑ ΣΤΑΤΙΣΤΙΚΑ ΗΛΙΚΙΑΣ ΕΓΓΕΓΡΑΜΜΕΝΩΝ ΑΝΕΡΓΩΝ

ΠΡΟΣΩΠΑ ΠΟΥ ΑΣΚΟΥΝ ΕΠΙΣΤΗΜΟΝΙΚΑ, ΚΑΛΛΙΤΕΧΝΙΚΑ ΚΑΙ ΣΥΝΑΦΗ ΕΠΑΓΓΕΛΜΑΤΑ	
Μέσος	33,4
Πρώτο τεταρτημόριο	26
Δεύτερο τεταρτημόριο	31
Τρίτο τεταρτημόριο	39
Επικρατούσα τιμή	25
Πλήθος	85404

Από τα ανωτέρω περιγραφικά στατιστικά για την ηλικία των εγγεγραμμένων ανέργων της επαγγελματικής κατηγορίας <Πρόσωπα που ασκούν επιστημονικά, καλλιτεχνικά και συναφή επαγγέλματα> προκύπτουν τα εξής συμπεράσματα:

- Το σύνολο των εγγεγραμμένων ανέργων ανέρχεται σε 85.404
- Η μέση ηλικία των εγγεγραμμένων ανέργων είναι 33,4 ετών
- Η ηλικία που εμφανίζεται με την μεγαλύτερη συχνότητα είναι 25 ετών
- Οι εγγεγραμμένοι άνεργοι έως 26 ετών αποτελούν το 25% του συνόλου των εγγεγραμμένων ανέργων
- Οι εγγεγραμμένοι άνεργοι έως 31 ετών αποτελούν το 50% του συνόλου των εγγεγραμμένων ανέργων
- Οι εγγεγραμμένοι άνεργοι έως 39 ετών αποτελούν το 75% του συνόλου των εγγεγραμμένων ανέργων

ΤΕΧΝΟΛΟΓΟΙ, ΤΕΧΝΙΚΟΙ ΒΟΗΘΟΙ ΚΑΙ ΑΣΚΟΥΝΤΕΣ ΣΥΝΑΦΗ ΕΠΑΓΓΕΛΜΑΤΑ

ΠΙΝΑΚΑΣ 24:ΠΕΡΙΓΡΑΦΙΚΑ ΣΤΑΤΙΣΤΙΚΑ ΗΛΙΚΙΑΣ ΕΓΓΕΓΡΑΜΜΕΝΩΝ ΑΝΕΡΓΩΝ

ΤΕΧΝΟΛΟΓΟΙ, ΤΕΧΝΙΚΟΙ ΒΟΗΘΟΙ ΚΑΙ ΑΣΚΟΥΝΤΕΣ ΣΥΝΑΦΗ ΕΠΑΓΓΕΛΜΑΤΑ	
Μέσος	34,7
Πρώτο τεταρτημόριο	26
Δεύτερο τεταρτημόριο	33
Τρίτο τεταρτημόριο	42
Επικρατούσα τιμή	26
Πλήθος	62375

Από τα ανωτέρω περιγραφικά στατιστικά για την ηλικία των εγγεγραμμένων ανέργων της επαγγελματικής κατηγορίας κατηγορία <Τεχνολόγοι, τεχνικοί βοηθοί και ασκούντες συναφή επαγγέλματα> προκύπτουν τα εξής συμπεράσματα:

- Το σύνολο των εγγεγραμμένων ανέργων ανέρχεται σε 62.375
- Η μέση ηλικία των εγγεγραμμένων ανέργων είναι 34,7 ετών
- Η ηλικία που εμφανίζεται με την μεγαλύτερη συχνότητα είναι 26 ετών
- Οι εγγεγραμμένοι άνεργοι έως 26 ετών αποτελούν το 25% του συνόλου των εγγεγραμμένων ανέργων
- Οι εγγεγραμμένοι άνεργοι έως 33 ετών αποτελούν το 50% του συνόλου των εγγεγραμμένων ανέργων
- Οι εγγεγραμμένοι άνεργοι έως 42 ετών αποτελούν το 75% του συνόλου των εγγεγραμμένων ανέργων

ΥΠΑΛΛΗΛΟΙ ΓΡΑΦΕΙΟΥ ΚΑΙ ΑΣΚΟΥΝΤΕΣ ΣΥΝΑΦΗ ΕΠΑΓΓΕΛΜΑΤΑ

ΠΙΝΑΚΑΣ 25:ΠΕΡΙΓΡΑΦΙΚΑ ΣΤΑΤΙΣΤΙΚΑ ΗΛΙΚΙΑΣ ΕΓΓΕΓΡΑΜΜΕΝΩΝ ΑΝΕΡΓΩΝ

ΥΠΑΛΛΗΛΟΙ ΓΡΑΦΕΙΟΥ ΚΑΙ ΑΣΚΟΥΝΤΕΣ ΣΥΝΑΦΗ ΕΠΑΓΓΕΛΜΑΤΑ	
Μέσος	38,4
Πρώτο τεταρτημόριο	30
Δεύτερο τεταρτημόριο	37
Τρίτο τεταρτημόριο	46
Επικρατούσα τιμή	35
Πλήθος	172812

Από τα ανωτέρω περιγραφικά στατιστικά για την ηλικία των εγγεγραμμένων ανέργων της επαγγελματικής κατηγορίας <Υπάλληλοι γραφείου και ασκούντες συναφή επαγγέλματα> προκύπτουν τα εξής συμπεράσματα:

- Το σύνολο των εγγεγραμμένων ανέργων ανέρχεται σε 172.812
- Η μέση ηλικία των εγγεγραμμένων ανέργων είναι 38,4 ετών
- Η ηλικία που εμφανίζεται με την μεγαλύτερη συχνότητα είναι 35 ετών

- Οι εγγεγραμμένοι άνεργοι έως 30 ετών αποτελούν το 25% του συνόλου των εγγεγραμμένων ανέργων
- Οι εγγεγραμμένοι άνεργοι έως 37 ετών αποτελούν το 50% του συνόλου των εγγεγραμμένων ανέργων
- Οι εγγεγραμμένοι άνεργοι έως 46 ετών αποτελούν το 75% του συνόλου των εγγεγραμμένων ανέργων

ΧΕΙΡΙΣΤΕΣ ΣΤΑΘΕΡΩΝ ΒΙΟΜΗΧΑΝΙΚΩΝ ΕΓΚΑΤΑΣΤΑΣΕΩΝ, ΜΗΧΑΝΗΜΑΤΩΝ ΚΑΙ ΕΞΟΠΛΙΣΜΟΥ ΚΑΙ ΣΥΝΑΡΜΟΛΟΓΗΤΕΣ (ΜΟΝΤΑΔΟΡΟΙ)

ΠΙΝΑΚΑΣ 26:ΠΕΡΙΓΡΑΦΙΚΑ ΣΤΑΤΙΣΤΙΚΑ ΗΛΙΚΙΑΣ ΕΓΓΕΓΡΑΜΜΕΝΩΝ ΑΝΕΡΓΩΝ

ΧΕΙΡΙΣΤΕΣ ΣΤΑΘΕΡΩΝ ΒΙΟΜΗΧΑΝΙΚΩΝ ΕΓΚΑΤΑΣΤΑΣΕΩΝ, ΜΗΧΑΝΗΜΑΤΩΝ ΚΑΙ ΕΞΟΠΛΙΣΜΟΥ ΚΑΙ ΣΥΝΑΡΜΟΛΟΓΗΤΕΣ (ΜΟΝΤΑΔΟΡΟΙ)	
Μέσος	45
Πρώτο τεταρτημόριο	37
Δεύτερο τεταρτημόριο	46
Τρίτο τεταρτημόριο	54
Επικρατούσα τιμή	47
Πλήθος	31290

Από τα ανωτέρω περιγραφικά στατιστικά για την ηλικία των εγγεγραμμένων ανέργων της επαγγελματικής κατηγορίας <Χειριστές σταθερών βιομηχανικών εγκαταστάσεων, μηχανημάτων και εξοπλισμού και συναρμολογητές (μονταδόροι)> προκύπτουν τα εξής συμπεράσματα:

- Το σύνολο των εγγεγραμμένων ανέργων ανέρχεται σε 31.290
- Η μέση ηλικία των εγγεγραμμένων ανέργων είναι 45 ετών
- Η ηλικία που εμφανίζεται με την μεγαλύτερη συχνότητα είναι 47 ετών
- Οι εγγεγραμμένοι άνεργοι έως 37 ετών αποτελούν το 25% του συνόλου των εγγεγραμμένων ανέργων
- Οι εγγεγραμμένοι άνεργοι έως 46 ετών αποτελούν το 50% του συνόλου των εγγεγραμμένων ανέργων
- Οι εγγεγραμμένοι άνεργοι έως 54 ετών αποτελούν το 75% του συνόλου των εγγεγραμμένων ανέργων

ΣΥΜΠΕΡΑΣΜΑΤΑ

- **Στο σύνολο της χώρας** η μέση ηλικία των εγγεγραμμένων ανέργων **στο σύνολο των επαγγελματικών κατηγοριών** ανέρχεται σε 39,8 έτη και η ηλικία που εμφανίζεται με την μεγαλύτερη συχνότητα είναι 27 ετών.
- **Στο σύνολο της χώρας και στο σύνολο των επαγγελματικών κατηγοριών** οι εγγεγραμμένοι άνεργοι έως 30 ετών αποτελούν το 25% του συνόλου των εγγεγραμμένων ανέργων, οι εγγεγραμμένοι άνεργοι έως 39 ετών αποτελούν το 50% του συνόλου των εγγεγραμμένων ανέργων και οι εγγεγραμμένοι άνεργοι έως 49 ετών αποτελούν το 75% του συνόλου των εγγεγραμμένων ανέργων.
- **Μεταξύ των επαγγελματικών κατηγοριών** η μέση ηλικία των εγγεγραμμένων ανέργων κυμαίνεται μεταξύ 33,4 ετών που είναι η μικρότερη ηλικία και καταγράφεται στην επαγγελματική κατηγορία **<Πρόσωπα που ασκούν επιστημονικά, καλλιτεχνικά και συναφή επαγγέλματα>** και 45 ετών που είναι η μεγαλύτερη ηλικία και καταγράφεται στην επαγγελματική κατηγορία **<Χειριστές σταθερών βιομηχανικών εγκαταστάσεων, μηχανημάτων και εξοπλισμού και συναρμολογητές (μονταδόροι)>**.
- **Μεταξύ των επαγγελματικών κατηγοριών** στο πρώτο τεταρτημόριο –το 25% της ηλικίας των εγγεγραμμένων ανέργων στο σύνολο των εγγεγραμμένων ανέργων κάθε επαγγελματικής κατηγορίας- η μικρότερη ηλικία που είναι έως 26 ετών καταγράφεται στην επαγγελματική κατηγορία **<Πρόσωπα που ασκούν επιστημονικά, καλλιτεχνικά και συναφή επαγγέλματα>** και στην επαγγελματική κατηγορία **<Τεχνολόγοι, τεχνικοί βοηθοί και ασκούντες συναφή επαγγέλματα>**, ενώ η μεγαλύτερη ηλικία που είναι έως 37 ετών καταγράφεται στην επαγγελματική κατηγορία **<Χειριστές σταθερών βιομηχανικών εγκαταστάσεων, μηχανημάτων και εξοπλισμού και συναρμολογητές (μονταδόροι)>**.
- **Μεταξύ των επαγγελματικών κατηγοριών** στο δεύτερο τεταρτημόριο –το 50% της ηλικίας των εγγεγραμμένων ανέργων στο σύνολο των εγγεγραμμένων ανέργων κάθε επαγγελματικής κατηγορίας- η μικρότερη ηλικία που είναι έως 31 ετών καταγράφεται στην επαγγελματική κατηγορία **<Πρόσωπα που ασκούν επιστημονικά, καλλιτεχνικά και συναφή επαγγέλματα>**, ενώ η μεγαλύτερη ηλικία που είναι έως 46 ετών καταγράφεται στην επαγγελματική κατηγορία **<Χειριστές σταθερών βιομηχανικών εγκαταστάσεων, μηχανημάτων και εξοπλισμού και συναρμολογητές (μονταδόροι)>**.

- **Μεταξύ των επαγγελματικών κατηγοριών** στο τρίτο τεταρτημόριο –το 75% της ηλικίας των εγγεγραμμένων ανέργων στο σύνολο των εγγεγραμμένων ανέργων κάθε επαγγελματικής κατηγορίας- η μικρότερη ηλικία που είναι έως 39 ετών καταγράφεται στην επαγγελματική κατηγορία **<Πρόσωπα που ασκούν επιστημονικά, καλλιτεχνικά και συναφή επαγγέλματα>**, ενώ η μεγαλύτερη ηλικία που είναι έως 54 ετών καταγράφεται στις επαγγελματικές κατηγορίες **<Ανειδίκευτοι εργάτες χειρώνακτες και μικροεπαγγελματίες>**, **<Ειδικευμένοι τεχνίτες και ασκούντες συναφή τεχνικά επαγγέλματα>** και **<Χειριστές σταθερών βιομηχανικών εγκαταστάσεων, μηχανημάτων και εξοπλισμού και συναρμολογητές (μονταδόροι)>**.

4. ΚΑΤΑΝΟΜΗ ΕΓΓΕΓΡΑΜΜΕΝΩΝ ΑΝΕΡΓΩΝ ΚΑΤΑ ΕΚΠΑΙΔΕΥΤΙΚΟ ΕΠΙΠΕΔΟ ΚΑΙ ΜΟΝΟΨΗΦΙΑ ΕΠΑΓΓΕΛΜΑΤΙΚΗ ΚΑΤΗΓΟΡΙΑ ΣΤΟ ΣΥΝΟΛΟ ΤΗΣ ΧΩΡΑΣ

Στην παρούσα ενότητα αναλύεται η κατανομή των εγγεγραμμένων ανέργων κατά Εκπαιδευτικό επίπεδο και μονοψήφια επαγγελματική κατηγορία στο σύνολο της χώρας. Για την ανάλυση θα γίνει χρήση της ποσοστιαίας κατανομής των εγγεγραμμένων ανέργων κατά Εκπαιδευτικό επίπεδο σε κάθε μονοψήφια επαγγελματική κατηγορία.

Οι ελλείπουσες τιμές για κάθε εκπαιδευτικό επίπεδο και μονοψήφια επαγγελματική κατηγορία που έχουν προκύψει από τα δεδομένα έχουν εξαιρεθεί από την ανάλυση για την εξαγωγή συγκρίσιμων συμπεράσματος μεταξύ των ενοτήτων και παρουσιάζονται στον πίνακα 27.

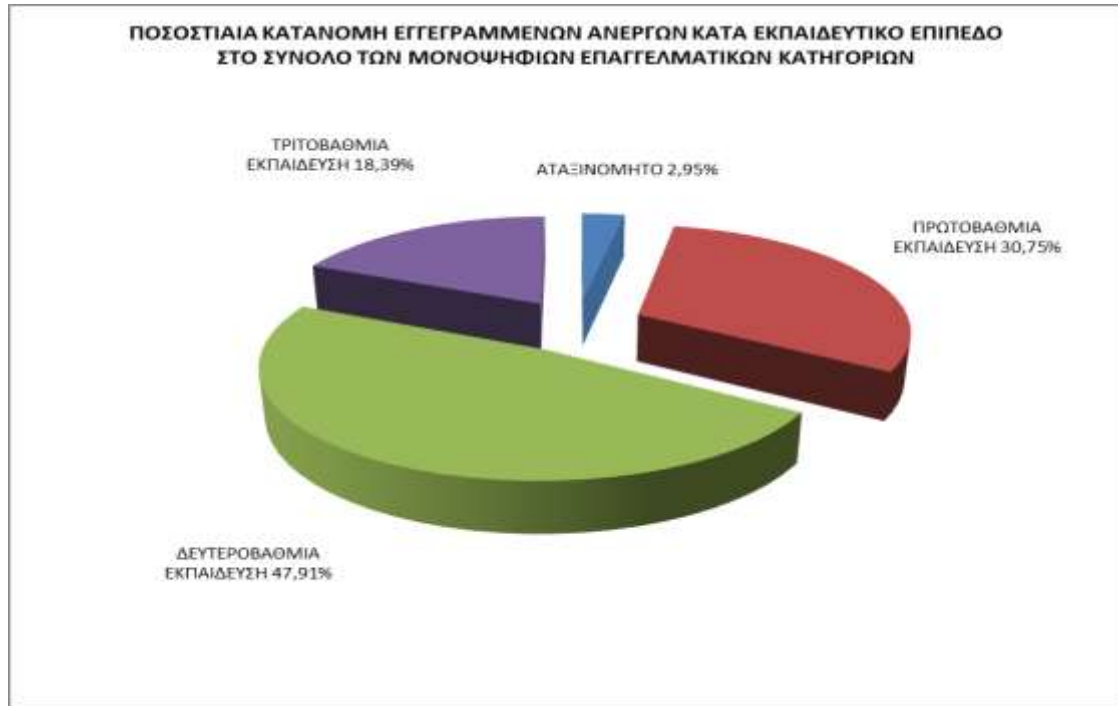
ΠΙΝΑΚΑΣ 27: ΕΓΓΕΓΡΑΜΜΕΝΟΙ ΑΝΕΡΓΟΙ ΚΑΤΑ ΕΚΠΑΙΔΕΥΤΙΚΟ ΕΠΙΠΕΔΟ ΚΑΙ ΕΠΑΓΓΕΛΜΑΤΙΚΗ ΚΑΤΗΓΟΡΙΑ (ΑΝΑΓΩΓΗ ΣΕ ΜΟΝΟΨΗΦΙΑ ΚΑΤΗΓΟΡΙΑ)

	ΑΝΕΙΔΙΚΕΥΤΟΙ ΕΡΓΑΤΕΣ, ΧΕΙΡΩΝΑΚΤΕΣ ΚΑΙ ΜΙΚΡΟΕΠΑΓΓΕΛΜΑΤΕΣ	ΑΠΑΣΧΟΛΟΥΜΕΝΟΙ ΣΤΗΝ ΠΑΡΟΧΗ ΥΠΗΡΕΣΙΩΝ ΚΑΙ ΠΩΛΗΤΕΣ ΣΕ ΚΑΤΑΣΤΗΜΑΤΑ ΚΑΙ ΥΠΑΙΘΡΙΕΣ ΑΓΟΡΕΣ	ΕΙΔΙΚΕΥΜΕΝΟΙ ΓΕΩΡΓΟΙ, ΚΤΗΝΟΤΡΟΦΟΙ, ΔΑΣΟΚΟΜΟΙ ΚΑΙ ΑΛΕΙΣ	ΕΙΔΙΚΕΥΜΕΝΟΙ ΤΕΧΝΙΤΕΣ ΚΑΙ ΑΣΚΟΥΝΤΕΣ ΤΕΧΝΙΚΑ ΕΠΑΓΓΕΛΜΑΤΑ	ΕΝΟΠΛΑΣ ΔΥΝΑΜΕΙΣ	ΜΕΛΗ ΤΩΝ ΒΟΥΛΕΥΟΜΕΝΩΝ ΣΩΜΑΤΩΝ: ΑΝΩΤΕΡΑ ΔΙΟΙΚΗΤΙΚΑ ΚΑΙ ΔΙΕΥΘΥΝΤΙΚΑ ΣΤΕΛΕΧΗ ΤΟΥ ΔΗΜΟΣΙΟΥ ΚΑΙ ΤΟΥ ΙΔΙΩΤΙΚΟΥ ΤΟΜΕΑ	ΠΡΟΣΩΠΑ ΠΟΥ ΑΣΚΟΥΝ ΕΠΙΣΤΗΜΟΝΙΚΑ, ΚΑΛΛΙΤΕΧΝΙΚΑ ΚΑΙ ΣΥΝΑΦΗ ΕΠΑΓΓΕΛΜΑΤΑ	ΤΕΧΝΟΛΟΓΟΙ, ΤΕΧΝΙΚΟΙ ΒΟΗΘΟΙ ΚΑΙ ΑΣΚΟΥΝΤΕΣ ΣΥΝΑΦΗ ΕΠΑΓΓΕΛΜΑΤΑ	ΥΠΑΛΛΗΛΟΙ ΓΡΑΦΕΙΟΥ ΚΑΙ ΑΣΚΟΥΝΤΕΣ ΣΥΝΑΦΗ ΕΠΑΓΓΕΛΜΑΤΑ	ΧΕΙΡΙΣΤΕΣ ΣΤΑΘΕΡΩΝ ΒΙΟΜΗΧΑΝΙΚΩΝ ΕΓΚΑΤΑΣΤΑΣΕΩΝ, ΜΗΧΑΝΗΜΑΤΩΝ ΚΑΙ ΕΞΟΠΛΙΣΜΟΥ ΚΑΙ ΣΥΝΑΡΜΟΛΟΓΗΤΕΣ (ΜΟΝΤΑΔΟΡΟΙ)	ΣΥΝΟΛΟ	ΠΟΣΟΣΤΟ	ΑΘΡΟΙΣΤΙΚΟ
ΑΤΑΞΙΝΟΜΗΤΟ	17.914	2.392	104	2.130	5	97	244	255	987	546	24.674	2,95%	2,95%
ΠΡΩΤΟΒΑΘΜΙΑ ΕΚΠΑΙΔΕΥΣΗ	124.729	45.992	1.120	40.097	27	1.435	2.673	4.667	21.296	15.470	257.506	30,75%	33,70%
ΔΕΥΤΕΡΟΒΑΘΜΙΑ ΕΚΠΑΙΔΕΥΣΗ	78.339	105.150	889	35.151	51	2.735	18.665	35.395	110.566	14.194	401.135	47,91%	81,61%
ΤΡΙΤΟΒΑΘΜΙΑ ΕΚΠΑΙΔΕΥΣΗ	9.356	14.026	173	2.586	12	1.388	63.747	21.969	39.703	1.009	153.969	18,39%	100,00%
ΣΥΝΟΛΟ	230.338	167.560	2.286	79.964	95	5.655	85.329	62.286	172.552	31.219	837.284	100,00%	
ΕΛΛΕΙΠΟΥΣΕΣ ΤΙΜΕΣ ΑΠΟ ΕΚΠΑΙΔΕΥΤΙΚΟ ΕΠΙΠΕΔΟ	152	249	2	64	0	4	75	89	260	71	966		
											838.250		
ΕΛΛΕΙΠΟΥΣΕΣ ΤΙΜΕΣ ΑΠΟ ΜΟΝΟΨΗΦΙΑ ΕΠΑΓΓΕΛΜΑΤΙΚΗ ΚΑΤΗΓΟΡΙΑ											299		
ΣΥΝΟΛΟ ΕΓΓΕΓΡΑΜΜΕΝΩΝ ΑΝΕΡΓΩΝ											838.549		

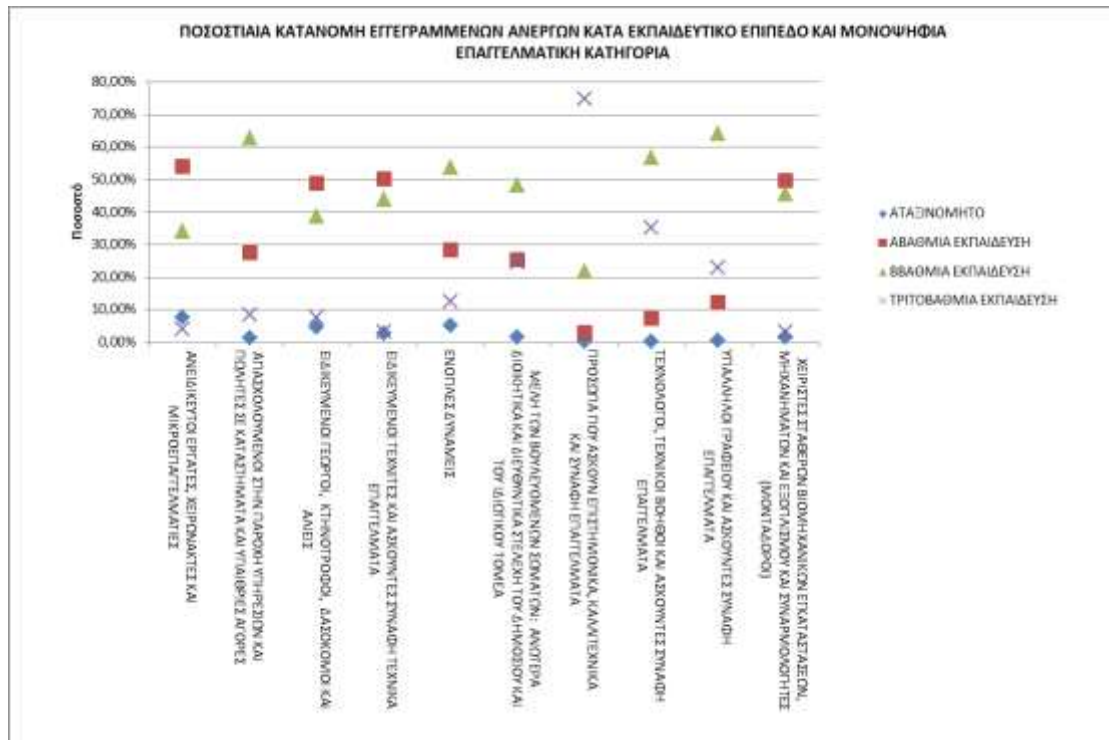
ΠΙΝΑΚΑΣ 28: ΠΟΣΟΣΤΙΑΙΑ ΚΑΤΑΝΟΜΗ ΕΓΓΕΓΡΑΜΜΕΝΩΝ ΑΝΕΡΓΩΝ ΚΑΤΑ ΕΚΠΑΙΔΕΥΤΙΚΟ ΕΠΙΠΕΔΟ ΚΑΙ ΕΠΑΓΓΕΛΜΑΤΙΚΗ ΚΑΤΗΓΟΡΙΑ (ΑΝΑΓΩΓΗ ΣΕ ΜΟΝΟΨΗΦΙΑ ΚΑΤΗΓΟΡΙΑ)

	ΑΝΕΙΔΙΚΕΥΤΟΙ ΕΡΓΑΤΕΣ, ΧΕΙΡΩΝΑΚΤΕΣ ΚΑΙ ΜΙΚΡΟΕΠΑΓΓΕΛΜΑΤΕΣ	ΑΠΑΣΧΟΛΟΥΜΕΝΟΙ ΣΤΗΝ ΠΑΡΟΧΗ ΥΠΗΡΕΣΙΩΝ ΚΑΙ ΠΩΛΗΤΕΣ ΣΕ ΚΑΤΑΣΤΗΜΑΤΑ ΚΑΙ ΥΠΑΙΘΡΙΕΣ ΑΓΟΡΕΣ	ΕΙΔΙΚΕΥΜΕΝΟΙ ΓΕΩΡΓΟΙ, ΚΤΗΝΟΤΡΟΦΟΙ, ΔΑΣΟΚΟΜΟΙ ΚΑΙ ΑΛΕΙΣ	ΕΙΔΙΚΕΥΜΕΝΟΙ ΤΕΧΝΙΤΕΣ ΚΑΙ ΑΣΚΟΥΝΤΕΣ ΤΕΧΝΙΚΑ ΕΠΑΓΓΕΛΜΑΤΑ	ΕΝΟΠΛΑΣ ΔΥΝΑΜΕΙΣ	ΜΕΛΗ ΤΩΝ ΒΟΥΛΕΥΟΜΕΝΩΝ ΣΩΜΑΤΩΝ: ΑΝΩΤΕΡΑ ΔΙΟΙΚΗΤΙΚΑ ΚΑΙ ΔΙΕΥΘΥΝΤΙΚΑ ΣΤΕΛΕΧΗ ΤΟΥ ΔΗΜΟΣΙΟΥ ΚΑΙ ΤΟΥ ΙΔΙΩΤΙΚΟΥ ΤΟΜΕΑ	ΠΡΟΣΩΠΑ ΠΟΥ ΑΣΚΟΥΝ ΕΠΙΣΤΗΜΟΝΙΚΑ, ΚΑΛΛΙΤΕΧΝΙΚΑ ΚΑΙ ΣΥΝΑΦΗ ΕΠΑΓΓΕΛΜΑΤΑ	ΤΕΧΝΟΛΟΓΟΙ, ΤΕΧΝΙΚΟΙ ΒΟΗΘΟΙ ΚΑΙ ΑΣΚΟΥΝΤΕΣ ΣΥΝΑΦΗ ΕΠΑΓΓΕΛΜΑΤΑ	ΥΠΑΛΛΗΛΟΙ ΓΡΑΦΕΙΟΥ ΚΑΙ ΑΣΚΟΥΝΤΕΣ ΣΥΝΑΦΗ ΕΠΑΓΓΕΛΜΑΤΑ	ΧΕΙΡΙΣΤΕΣ ΣΤΑΘΕΡΩΝ ΒΙΟΜΗΧΑΝΙΚΩΝ ΕΓΚΑΤΑΣΤΑΣΕΩΝ, ΜΗΧΑΝΗΜΑΤΩΝ ΚΑΙ ΕΞΟΠΛΙΣΜΟΥ ΚΑΙ ΣΥΝΑΡΜΟΛΟΓΗΤΕΣ (ΜΟΝΤΑΔΟΡΟΙ)
ΑΤΑΞΙΝΟΜΗΤΟ	7,78%	1,43%	4,55%	2,66%	5,26%	1,72%	0,29%	0,41%	0,57%	1,75%
ΑΒΑΘΜΙΑ ΕΚΠΑΙΔΕΥΣΗ	54,15%	27,45%	48,99%	50,14%	28,42%	25,38%	3,13%	7,49%	12,34%	49,55%
ΒΒΑΘΜΙΑ ΕΚΠΑΙΔΕΥΣΗ	34,01%	62,75%	38,89%	43,96%	53,68%	48,36%	21,87%	56,83%	64,08%	45,47%
ΤΡΙΤΟΒΑΘΜΙΑ ΕΚΠΑΙΔΕΥΣΗ	4,06%	8,37%	7,57%	3,23%	12,63%	24,54%	74,71%	35,27%	23,01%	3,23%
ΣΥΝΟΛΟ	100,00%	100,00%	100,00%	100,00%	100,00%	100,00%	100,00%	100,00%	100,00%	100,00%

ΔΙΑΓΡΑΜΜΑ 17: ΠΟΣΟΣΤΙΑΙΑ ΚΑΤΑΝΟΜΗ ΕΓΓΕΓΡΑΜΜΕΩΝ ΑΝΕΡΓΩΝ ΚΑΤΑ ΕΚΠΑΙΔΕΥΤΙΚΟ ΕΠΙΠΕΔΟ ΣΤΟ ΣΥΝΟΛΟ ΤΩΝ ΕΠΑΓΓΕΛΜΑΤΙΚΩΝ ΚΑΤΗΓΟΡΙΩΝ (ΑΝΑΓΩΓΗ ΣΕ ΜΟΝΟΨΗΦΙΑ ΚΑΤΗΓΟΡΙΑ)



ΔΙΑΓΡΑΜΜΑ 18: ΠΟΣΟΣΤΙΑΙΑ ΚΑΤΑΝΟΜΗ ΕΓΓΕΓΡΑΜΜΕΩΝ ΑΝΕΡΓΩΝ ΚΑΤΑ ΕΚΠΑΙΔΕΥΤΙΚΟ ΕΠΙΠΕΔΟ ΚΑΙ ΕΠΑΓΓΕΛΜΑΤΙΚΗ ΚΑΤΗΓΟΡΙΑ (ΑΝΑΓΩΓΗ ΣΕ ΜΟΝΟΨΗΦΙΑ ΚΑΤΗΓΟΡΙΑ)



ΣΥΜΠΕΡΑΣΜΑΤΑ

Στο σύνολο της χώρας μεταξύ των εκπαιδευτικών επιπέδων το μεγαλύτερο ποσοστό εγγεγραμμένων ανέργων καταγράφεται στο εκπαιδευτικό επίπεδο Δευτεροβάθμιας εκπαίδευσης με ποσοστό 47,91%, στη συνέχεια ακολουθεί το εκπαιδευτικό επίπεδο Πρωτοβάθμιας εκπαίδευσης με ποσοστό 30,75%, το εκπαιδευτικό Τριτοβάθμιας εκπαίδευσης με ποσοστό 18,39% και τέλος η κατηγορία αταξινόμητο με ποσοστό 2,95%.

Από την ποσοστιαία κατανομή των εγγεγραμμένων ανέργων κατά εκπαιδευτικό επίπεδο σε κάθε επαγγελματική κατηγορία προκύπτει:

- Στην επαγγελματική κατηγορία **<Ανειδίκευτοι εργάτες χειρώνακτες και μικροεπαγγελματίες>** τα μεγαλύτερα ποσοστά των εγγεγραμμένων ανέργων καταγράφονται στο εκπαιδευτικό επίπεδο Πρωτοβάθμιας εκπαίδευσης με ποσοστό 54,15% και στην κατηγορία Δευτεροβάθμιας εκπαίδευσης με ποσοστό 34,01% ενώ μικρότερα ποσοστά καταγράφονται στην κατηγορία Αταξινόμητο με ποσοστό 7,78% και στο εκπαιδευτικό επίπεδο Τριτοβάθμιας εκπαίδευσης με ποσοστό 4,06%.
- Στην επαγγελματική κατηγορία **<Απασχολούμενοι στην Παροχή Υπηρεσιών και Πωλητές σε καταστήματα και Υπαίθριες αγορές>** τα μεγαλύτερα ποσοστά των εγγεγραμμένων ανέργων καταγράφονται στο εκπαιδευτικό επίπεδο Δευτεροβάθμιας εκπαίδευσης με ποσοστό 62,75% και στο εκπαιδευτικό επίπεδο Πρωτοβάθμιας εκπαίδευσης με ποσοστό 27,45% ενώ μικρότερα ποσοστά καταγράφονται στο εκπαιδευτικό επίπεδο Τριτοβάθμιας εκπαίδευσης με ποσοστό 8,37% και στην κατηγορία Αταξινόμητο με ποσοστό 1,43%.
- Στην επαγγελματική κατηγορία **<Ειδικευμένοι γεωργοί, κτηνοτρόφοι, δασοκόμοι και αλιείς>** τα μεγαλύτερα ποσοστά των εγγεγραμμένων ανέργων καταγράφονται στο εκπαιδευτικό επίπεδο Πρωτοβάθμιας εκπαίδευσης με ποσοστό 48,99% και στο εκπαιδευτικό επίπεδο Δευτεροβάθμιας εκπαίδευσης με ποσοστό 38,89%, ενώ μικρότερα ποσοστά καταγράφονται στο εκπαιδευτικό επίπεδο Τριτοβάθμιας εκπαίδευσης με ποσοστό 7,57% και στην κατηγορία Αταξινόμητο με ποσοστό 4,55%.
- Στην επαγγελματική κατηγορία **<Ειδικευμένοι τεχνίτες και ασκούντες συναφή τεχνικά επαγγέλματα>** τα μεγαλύτερα ποσοστά των εγγεγραμμένων ανέργων καταγράφονται στο εκπαιδευτικό επίπεδο Πρωτοβάθμιας εκπαίδευσης με ποσοστό 50,14% και στο εκπαιδευτικό επίπεδο Δευτεροβάθμιας εκπαίδευσης με ποσοστό 43,96% ενώ τα μικρότερα ποσοστά καταγράφονται στο εκπαιδευτικό επίπεδο Τριτοβάθμιας εκπαίδευσης με ποσοστό 3,23% και στην κατηγορία Αταξινόμητο με ποσοστό 2,66%.
- Στην επαγγελματική κατηγορία **<Ενοπλες δυνάμεις>** τα μεγαλύτερα ποσοστά των εγγεγραμμένων ανέργων καταγράφονται στο εκπαιδευτικό επίπεδο

Δευτεροβάθμιας εκπαίδευσης με ποσοστό 53,68% και στο εκπαιδευτικό επίπεδο Πρωτοβάθμιας εκπαίδευσης με ποσοστό 28,42% ενώ τα μικρότερα ποσοστά καταγράφονται στο εκπαιδευτικό επίπεδο Τριτοβάθμιας εκπαίδευσης με ποσοστό 12,63% και στην κατηγορία Αταξινόμητο με ποσοστό 5,26%.

- Στην επαγγελματική κατηγορία **<Μέλη των βουλευομένων σωμάτων: ανώτερα διοικητικά και διευθυντικά στελέχη του δημόσιου και ιδιωτικού τομέα>** τα μεγαλύτερα ποσοστά των εγγεγραμμένων ανέργων καταγράφονται στο εκπαιδευτικό επίπεδο Δευτεροβάθμιας εκπαίδευσης με ποσοστό 48,36%, στο εκπαιδευτικό επίπεδο Πρωτοβάθμιας εκπαίδευσης με ποσοστό 25,38% και στο εκπαιδευτικό επίπεδο Τριτοβάθμιας εκπαίδευσης με ποσοστό 24,54% ενώ το μικρότερο ποσοστό καταγράφεται στην κατηγορία Αταξινόμητο με ποσοστό 1,72%.
- Στην επαγγελματική κατηγορία **<Πρόσωπα που ασκούν επιστημονικά, καλλιτεχνικά και συναφή επαγγέλματα>** τα μεγαλύτερα ποσοστά των εγγεγραμμένων ανέργων καταγράφονται στο εκπαιδευτικό επίπεδο Τριτοβάθμιας εκπαίδευσης με ποσοστό 74,71% και στο εκπαιδευτικό επίπεδο Δευτεροβάθμιας εκπαίδευσης με ποσοστό 21,87% ενώ τα μικρότερα ποσοστά καταγράφονται στο εκπαιδευτικό επίπεδο Πρωτοβάθμιας εκπαίδευσης με ποσοστό 3,13% και στην κατηγορία Αταξινόμητο με ποσοστό 0,29%.
- Στην επαγγελματική κατηγορία **<Τεχνολόγοι, τεχνικοί βοηθοί και ασκούντες συναφή επαγγέλματα>** τα μεγαλύτερα ποσοστά των εγγεγραμμένων ανέργων καταγράφονται στο εκπαιδευτικό επίπεδο Δευτεροβάθμιας εκπαίδευσης με ποσοστό 56,83% και στο εκπαιδευτικό επίπεδο Τριτοβάθμιας εκπαίδευσης με ποσοστό 35,27% ενώ τα μικρότερα ποσοστά καταγράφονται στο εκπαιδευτικό επίπεδο Πρωτοβάθμιας εκπαίδευσης με ποσοστό 7,49% και στην κατηγορία Αταξινόμητο με ποσοστό 0,41%.
- Στην επαγγελματική κατηγορία **<Υπάλληλοι γραφείου και ασκούντες συναφή επαγγέλματα>** τα μεγαλύτερα ποσοστά των εγγεγραμμένων ανέργων καταγράφονται στο εκπαιδευτικό επίπεδο Δευτεροβάθμιας εκπαίδευσης με ποσοστό 64,08% και στο εκπαιδευτικό επίπεδο Τριτοβάθμιας εκπαίδευσης με ποσοστό 23,01% ενώ τα μικρότερα ποσοστά καταγράφονται στο εκπαιδευτικό επίπεδο Πρωτοβάθμιας εκπαίδευσης με ποσοστό 12,34% και στην κατηγορία Αταξινόμητο με ποσοστό 0,57%.
- Στην επαγγελματική κατηγορία **<Χειριστές σταθερών βιομηχανικών εγκαταστάσεων, μηχανημάτων και εξοπλισμού και συναρμολογητές (μονταδόροι)>** τα μεγαλύτερα ποσοστά των εγγεγραμμένων ανέργων καταγράφονται στο εκπαιδευτικό επίπεδο Πρωτοβάθμιας εκπαίδευσης με ποσοστό 49,55% και στο εκπαιδευτικό επίπεδο Δευτεροβάθμιας εκπαίδευσης με ποσοστό 45,47% ενώ τα μικρότερα ποσοστά καταγράφονται στο εκπαιδευτικό επίπεδο Τριτοβάθμιας εκπαίδευσης με ποσοστό 3,23% και στην κατηγορία Αταξινόμητο με ποσοστό 1,75%.

5. ΚΑΤΑΝΟΜΗ ΕΓΓΕΓΡΑΜΜΕΝΩΝ ΑΝΕΡΓΩΝ ΚΑΤΑ ΔΙΑΡΚΕΙΑ ΑΝΕΡΓΙΑΣ ΚΑΙ ΜΟΝΟΨΗΦΙΑ ΕΠΑΓΓΕΛΜΑΤΙΚΗ ΚΑΤΗΓΟΡΙΑ ΣΤΟ ΣΥΝΟΛΟ ΤΗΣ ΧΩΡΑΣ

Στην παρούσα ενότητα αναλύεται η κατανομή και η συγκέντρωση της διάρκειας ανεργίας των εγγεγραμμένων ανέργων σε κάθε μονοψήφια επαγγελματική κατηγορία και η σύγκριση της κατανομής της διάρκειας ανεργίας μεταξύ των επαγγελματικών κατηγοριών. Για την ανάλυση θα γίνει χρήση περιγραφικών στατιστικών.

Για την ανάλυση θα γίνει χρήση περιγραφικών στατιστικών των δεδομένων της διάρκειας ανεργίας των εγγεγραμμένων ανέργων σε κάθε μονοψήφια επαγγελματική κατηγορία.

ΣΥΝΟΛΟ ΜΟΝΟΨΗΦΙΩΝ ΕΠΑΓΓΕΛΜΑΤΙΚΩΝ ΚΑΤΗΓΟΡΙΩΝ

ΠΙΝΑΚΑΣ 29: ΠΕΡΙΓΡΑΦΙΚΑ ΣΤΑΤΙΣΤΙΚΑ ΔΙΑΡΚΕΙΑΣ ΑΝΕΡΓΙΑΣ ΕΓΓΕΓΡΑΜΜΕΝΩΝ ΑΝΕΡΓΩΝ

ΣΥΝΟΛΟ ΜΟΝΟΨΗΦΙΩΝ ΕΠΑΓΓΕΛΜΑΤΙΚΩΝ ΚΑΤΗΓΟΡΙΩΝ	
Μέσος	22,3
Πρώτο τεταρτημόριο	3
Δεύτερο τεταρτημόριο	13
Τρίτο τεταρτημόριο	33
Επικρατούσα τιμή	0
Πλήθος	838250

Από τα ανωτέρω περιγραφικά στατιστικά για την κατανομή της διάρκειας ανεργίας των εγγεγραμμένων ανέργων **στο σύνολο των επαγγελματικών κατηγοριών** προκύπτουν τα εξής συμπεράσματα:

- Το σύνολο των εγγεγραμμένων ανέργων ανέρχεται σε 838.250
- Η μέση διάρκεια ανεργίας των εγγεγραμμένων ανέργων είναι 22,3 μήνες
- Η διάρκεια ανεργίας που εμφανίζεται με την μεγαλύτερη συχνότητα είναι 0 μήνες
- Οι εγγεγραμμένοι άνεργοι με διάρκεια ανεργίας έως 3 μήνες αποτελούν το 25% του συνόλου των εγγεγραμμένων ανέργων
- Οι εγγεγραμμένοι άνεργοι με διάρκεια ανεργίας έως 13 μήνες αποτελούν το 50% του συνόλου των εγγεγραμμένων ανέργων
- Οι εγγεγραμμένοι άνεργοι με διάρκεια ανεργίας έως 33 μήνες αποτελούν το 75% του συνόλου των εγγεγραμμένων ανέργων

ΑΝΕΙΔΙΚΕΥΤΟΙ ΕΡΓΑΤΕΣ, ΧΕΙΡΩΝΑΚΤΕΣ ΚΑΙ ΜΙΚΡΟΕΠΑΓΓΕΛΜΑΤΙΕΣ

ΠΙΝΑΚΑΣ 30:ΠΕΡΙΓΡΑΦΙΚΑ ΣΤΑΤΙΣΤΙΚΑ ΔΙΑΡΚΕΙΑΣ ΑΝΕΡΓΙΑΣ ΕΓΓΕΓΡΑΜΜΕΝΩΝ ΑΝΕΡΓΩΝ

ΑΝΕΙΔΙΚΕΥΤΟΙ ΕΡΓΑΤΕΣ, ΧΕΙΡΩΝΑΚΤΕΣ ΚΑΙ ΜΙΚΡΟΕΠΑΓΓΕΛΜΑΤΙΕΣ	
Μέσος	25,3
Πρώτο τεταρτημόριο	3
Δεύτερο τεταρτημόριο	15
Τρίτο τεταρτημόριο	36
Επικρατούσα τιμή	0
Πλήθος	230490

Από τα ανωτέρω περιγραφικά στατιστικά για την κατανομή της διάρκειας ανεργίας των εγγεγραμμένων ανέργων της επαγγελματικής κατηγορίας <Ανειδίκευτοι εργάτες χειρώνακτες και μικροεπαγγελματίες> προκύπτουν τα εξής συμπεράσματα:

- Το σύνολο των εγγεγραμμένων ανέργων ανέρχεται σε 230.490
- Η μέση διάρκεια ανεργίας των εγγεγραμμένων ανέργων είναι 25,3 μήνες
- Η διάρκεια ανεργίας που εμφανίζεται με την μεγαλύτερη συχνότητα είναι 0 μήνες
- Οι εγγεγραμμένοι άνεργοι με διάρκεια ανεργίας έως 3 μήνες αποτελούν το 25% του συνόλου των εγγεγραμμένων ανέργων
- Οι εγγεγραμμένοι άνεργοι με διάρκεια ανεργίας έως 15 μήνες αποτελούν το 50% του συνόλου των εγγεγραμμένων ανέργων
- Οι εγγεγραμμένοι άνεργοι με διάρκεια ανεργίας έως 36 μήνες αποτελούν το 75% του συνόλου των εγγεγραμμένων ανέργων

ΑΠΑΣΧΟΛΟΥΜΕΝΟΙ ΣΤΗΝ ΠΑΡΟΧΗ ΥΠΗΡΕΣΙΩΝ ΚΑΙ ΠΩΛΗΤΕΣ ΣΕ ΚΑΤΑΣΤΗΜΑΤΑ ΚΑΙ ΥΠΑΙΘΡΙΕΣ ΑΓΟΡΕΣ

ΠΙΝΑΚΑΣ 31:ΠΕΡΙΓΡΑΦΙΚΑ ΣΤΑΤΙΣΤΙΚΑ ΔΙΑΡΚΕΙΑΣ ΑΝΕΡΓΙΑΣ ΕΓΓΕΓΡΑΜΜΕΝΩΝ ΑΝΕΡΓΩΝ

ΑΠΑΣΧΟΛΟΥΜΕΝΟΙ ΣΤΗΝ ΠΑΡΟΧΗ ΥΠΗΡΕΣΙΩΝ ΚΑΙ ΠΩΛΗΤΕΣ ΣΕ ΚΑΤΑΣΤΗΜΑΤΑ ΚΑΙ ΥΠΑΙΘΡΙΕΣ ΑΓΟΡΕΣ	
Μέσος	20,4
Πρώτο τεταρτημόριο	2
Δεύτερο τεταρτημόριο	11
Τρίτο τεταρτημόριο	32
Επικρατούσα τιμή	0
Πλήθος	167809

Από τα ανωτέρω περιγραφικά στατιστικά για την κατανομή της διάρκειας ανεργίας των εγγεγραμμένων ανέργων της επαγγελματικής κατηγορίας <Απασχολούμενοι στην Παροχή

Υπηρεσιών και Πωλητές σε καταστήματα και Υπαίθριες αγορές> προκύπτουν τα εξής συμπεράσματα:

- Το σύνολο των εγγεγραμμένων ανέργων ανέρχεται σε 167.809
- Η μέση διάρκεια ανεργίας των εγγεγραμμένων ανέργων είναι 20,4 μήνες
- Η διάρκεια ανεργίας που εμφανίζεται με την μεγαλύτερη συχνότητα είναι 0 μήνες
- Οι εγγεγραμμένοι άνεργοι με διάρκεια ανεργίας έως 2 μήνες αποτελούν το 25% του συνόλου των εγγεγραμμένων ανέργων
- Οι εγγεγραμμένοι άνεργοι με διάρκεια ανεργίας έως 11 μήνες αποτελούν το 50% του συνόλου των εγγεγραμμένων ανέργων
- Οι εγγεγραμμένοι άνεργοι με διάρκεια ανεργίας έως 32 μήνες αποτελούν το 75% του συνόλου των εγγεγραμμένων ανέργων

ΕΙΔΙΚΕΥΜΕΝΟΙ ΓΕΩΡΓΟΙ, ΚΤΗΝΟΤΡΟΦΟΙ ΔΑΣΟΚΟΜΟΙ ΚΑΙ ΑΛΙΕΙΣ

ΠΙΝΑΚΑΣ 32:ΠΕΡΙΓΡΑΦΙΚΑ ΣΤΑΤΙΣΤΙΚΑ ΔΙΑΡΚΕΙΑΣ ΑΝΕΡΓΙΑΣ ΕΓΓΕΓΡΑΜΜΕΝΩΝ ΑΝΕΡΓΩΝ

ΕΙΔΙΚΕΥΜΕΝΟΙ ΓΕΩΡΓΟΙ, ΚΤΗΝΟΤΡΟΦΟΙ, ΔΑΣΟΚΟΜΟΙ ΚΑΙ ΑΛΙΕΙΣ	
Μέσος	19,1
Πρώτο τεταρτημόριο	2
Δεύτερο τεταρτημόριο	12
Τρίτο τεταρτημόριο	29
Επικρατούσα τιμή	0
Πλήθος	2288

Από τα ανωτέρω περιγραφικά στατιστικά για την κατανομή της διάρκειας ανεργίας των εγγεγραμμένων ανέργων της επαγγελματικής κατηγορίας **<Ειδικευμένοι γεωργοί, κτηνοτρόφοι, δασοκόμοι και αλιείς>** προκύπτουν τα εξής συμπεράσματα:

- Το σύνολο των εγγεγραμμένων ανέργων ανέρχεται σε 2.288
- Η μέση διάρκεια ανεργίας των εγγεγραμμένων ανέργων είναι 19,1 μήνες
- Η διάρκεια ανεργίας που εμφανίζεται με την μεγαλύτερη συχνότητα είναι 0 μήνες
- Οι εγγεγραμμένοι άνεργοι με διάρκεια ανεργίας έως 2 μήνες αποτελούν το 25% του συνόλου των εγγεγραμμένων ανέργων
- Οι εγγεγραμμένοι άνεργοι με διάρκεια ανεργίας έως 12 μήνες αποτελούν το 50% του συνόλου των εγγεγραμμένων ανέργων
- Οι εγγεγραμμένοι άνεργοι με διάρκεια ανεργίας έως 29 μήνες αποτελούν το 75% του συνόλου των εγγεγραμμένων ανέργων

ΕΙΔΙΚΕΥΜΕΝΟΙ ΤΕΧΝΙΤΕΣ ΚΑΙ ΑΣΚΟΥΝΤΕΣ ΣΥΝΑΦΗ ΤΕΧΝΙΚΑ ΕΠΑΓΓΕΛΜΑΤΑ

ΠΙΝΑΚΑΣ 33: ΠΕΡΙΓΡΑΦΙΚΑ ΣΤΑΤΙΣΤΙΚΑ ΔΙΑΡΚΕΙΑΣ ΑΝΕΡΓΙΑΣ ΕΓΓΕΓΡΑΜΜΕΝΩΝ ΑΝΕΡΓΩΝ

ΕΙΔΙΚΕΥΜΕΝΟΙ ΤΕΧΝΙΤΕΣ ΚΑΙ ΑΣΚΟΥΝΤΕΣ ΣΥΝΑΦΗ ΤΕΧΝΙΚΑ ΕΠΑΓΓΕΛΜΑΤΑ	
Μέσος	21,4
Πρώτο τεταρτημόριο	3
Δεύτερο τεταρτημόριο	12
Τρίτο τεταρτημόριο	32
Επικρατούσα τιμή	0
Πλήθος	80028

Από τα ανωτέρω περιγραφικά στατιστικά για την κατανομή της διάρκειας ανεργίας των εγγεγραμμένων ανέργων της επαγγελματικής κατηγορίας **<Ειδικευμένοι τεχνίτες και ασκούντες συναφή τεχνικά επαγγέλματα>** προκύπτουν τα εξής συμπεράσματα:

- Το σύνολο των εγγεγραμμένων ανέργων ανέρχεται σε 80.028
- Η μέση διάρκεια ανεργίας των εγγεγραμμένων ανέργων είναι 21,4 μήνες
- Η διάρκεια ανεργίας που εμφανίζεται με την μεγαλύτερη συχνότητα είναι 0 μήνες
- Οι εγγεγραμμένοι άνεργοι με διάρκεια ανεργίας έως 3 μήνες αποτελούν το 25% του συνόλου των εγγεγραμμένων ανέργων
- Οι εγγεγραμμένοι άνεργοι με διάρκεια ανεργίας έως 12 μήνες αποτελούν το 50% του συνόλου των εγγεγραμμένων ανέργων
- Οι εγγεγραμμένοι άνεργοι με διάρκεια ανεργίας έως 32 μήνες αποτελούν το 75% του συνόλου των εγγεγραμμένων ανέργων

ΕΝΟΠΛΕΣ ΔΥΝΑΜΕΙΣ

ΠΙΝΑΚΑΣ 34: ΠΕΡΙΓΡΑΦΙΚΑ ΣΤΑΤΙΣΤΙΚΑ ΔΙΑΡΚΕΙΑΣ ΑΝΕΡΓΙΑΣ ΕΓΓΕΓΡΑΜΜΕΝΩΝ ΑΝΕΡΓΩΝ

ΕΝΟΠΛΕΣ ΔΥΝΑΜΕΙΣ	
Μέσος	12,5
Πρώτο τεταρτημόριο	2
Δεύτερο τεταρτημόριο	3
Τρίτο τεταρτημόριο	19
Επικρατούσα τιμή	2
Πλήθος	95

Από τα ανωτέρω περιγραφικά στατιστικά για την κατανομή της διάρκειας ανεργίας των εγγεγραμμένων ανέργων της επαγγελματικής κατηγορίας <Ενοπλες δυνάμεις> προκύπτουν τα εξής συμπεράσματα:

- Το σύνολο των εγγεγραμμένων ανέργων ανέρχεται σε 95
- Η μέση διάρκεια ανεργίας των εγγεγραμμένων ανέργων είναι 12,5 μήνες
- Η διάρκεια ανεργίας που εμφανίζεται με την μεγαλύτερη συχνότητα είναι 2 μήνες
- Οι εγγεγραμμένοι άνεργοι με διάρκεια ανεργίας έως 2 μήνες αποτελούν το 25% του συνόλου των εγγεγραμμένων ανέργων
- Οι εγγεγραμμένοι άνεργοι με διάρκεια ανεργίας έως 3 μήνες αποτελούν το 50% του συνόλου των εγγεγραμμένων ανέργων
- Οι εγγεγραμμένοι άνεργοι με διάρκεια ανεργίας έως 19 μήνες αποτελούν το 75% του συνόλου των εγγεγραμμένων ανέργων

ΜΕΛΗ ΤΩΝ ΒΟΥΛΕΥΟΜΕΝΩΝ ΣΩΜΑΤΩΝ: ΑΝΩΤΕΡΑ ΔΙΟΙΚΗΤΙΚΑ ΚΑΙ ΔΙΕΥΘΥΝΤΙΚΑ ΣΤΕΛΕΧΗ ΤΟΥ ΔΗΜΟΣΙΟΥ ΚΑΙ ΤΟΥ ΙΔΙΩΤΙΚΟΥ ΤΟΜΕΑ

ΠΙΝΑΚΑΣ 35:ΠΕΡΙΓΡΑΦΙΚΑ ΣΤΑΤΙΣΤΙΚΑ ΔΙΑΡΚΕΙΑΣ ΑΝΕΡΓΙΑΣ ΕΓΓΕΓΡΑΜΜΕΝΩΝ ΑΝΕΡΓΩΝ

ΜΕΛΗ ΤΩΝ ΒΟΥΛΕΥΟΜΕΝΩΝ ΣΩΜΑΤΩΝ: ΑΝΩΤΕΡΑ ΔΙΟΙΚΗΤΙΚΑ ΚΑΙ ΔΙΕΥΘΥΝΤΙΚΑ ΣΤΕΛΕΧΗ ΤΟΥ ΔΗΜΟΣΙΟΥ ΚΑΙ ΤΟΥ ΙΔΙΩΤΙΚΟΥ ΤΟΜΕΑ	
Μέσος	20,8
Πρώτο τεταρτημόριο	3
Δεύτερο τεταρτημόριο	12
Τρίτο τεταρτημόριο	32
Επικρατούσα τιμή	0
Πλήθος	5659

Από τα ανωτέρω περιγραφικά στατιστικά για την κατανομή της διάρκειας ανεργίας των εγγεγραμμένων ανέργων της επαγγελματικής κατηγορίας < Μέλη των βουλευομένων σωμάτων: ανώτερα διοικητικά και διευθυντικά στελέχη του δημόσιου και ιδιωτικού τομέα> προκύπτουν τα εξής συμπεράσματα:

- Το σύνολο των εγγεγραμμένων ανέργων ανέρχεται σε 5.659
- Η μέση διάρκεια ανεργίας των εγγεγραμμένων ανέργων είναι 20,8 μήνες
- Η διάρκεια ανεργίας που εμφανίζεται με την μεγαλύτερη συχνότητα είναι 0 μήνες
- Οι εγγεγραμμένοι άνεργοι με διάρκεια ανεργίας έως 3 μήνες αποτελούν το 25% του συνόλου των εγγεγραμμένων ανέργων
- Οι εγγεγραμμένοι άνεργοι με διάρκεια ανεργίας έως 12 μήνες αποτελούν το 50% του συνόλου των εγγεγραμμένων ανέργων
- Οι εγγεγραμμένοι άνεργοι με διάρκεια ανεργίας έως 32 μήνες αποτελούν το 75% του συνόλου των εγγεγραμμένων ανέργων

ΠΡΟΣΩΠΑ ΠΟΥ ΑΣΚΟΥΝ ΕΠΙΣΤΗΜΟΝΙΚΑ, ΚΑΛΛΙΤΕΧΝΙΚΑ ΚΑΙ ΣΥΝΑΦΗ ΕΠΑΓΓΕΛΜΑΤΑ

ΠΙΝΑΚΑΣ 36:ΠΕΡΙΓΡΑΦΙΚΑ ΣΤΑΤΙΣΤΙΚΑ ΔΙΑΡΚΕΙΑΣ ΑΝΕΡΓΙΑΣ ΕΓΓΕΓΡΑΜΜΕΝΩΝ ΑΝΕΡΓΩΝ

ΠΡΟΣΩΠΑ ΠΟΥ ΑΣΚΟΥΝ ΕΠΙΣΤΗΜΟΝΙΚΑ, ΚΑΛΛΙΤΕΧΝΙΚΑ ΚΑΙ ΣΥΝΑΦΗ ΕΠΑΓΓΕΛΜΑΤΑ	
Μέσος	16,7
Πρώτο τεταρτημόριο	2
Δεύτερο τεταρτημόριο	11
Τρίτο τεταρτημόριο	25
Επικρατούσα τιμή	0
Πλήθος	85404

Από τα ανωτέρω περιγραφικά στατιστικά για την κατανομή της διάρκειας ανεργίας των εγγεγραμμένων ανέργων της επαγγελματικής κατηγορίας <Πρόσωπα που ασκούν επιστημονικά, καλλιτεχνικά και συναφή επαγγέλματα> προκύπτουν τα εξής συμπεράσματα:

- Το σύνολο των εγγεγραμμένων ανέργων ανέρχεται σε 85.404
- Η μέση διάρκεια ανεργίας των εγγεγραμμένων ανέργων είναι 16,7 μήνες
- Η διάρκεια ανεργίας που εμφανίζεται με την μεγαλύτερη συχνότητα είναι 0 μήνες
- Οι εγγεγραμμένοι άνεργοι με διάρκεια ανεργίας έως 2 μήνες αποτελούν το 25% του συνόλου των εγγεγραμμένων ανέργων
- Οι εγγεγραμμένοι άνεργοι με διάρκεια ανεργίας έως 11 μήνες αποτελούν το 50% του συνόλου των εγγεγραμμένων ανέργων
- Οι εγγεγραμμένοι άνεργοι με διάρκεια ανεργίας έως 25 μήνες αποτελούν το 75% του συνόλου των εγγεγραμμένων ανέργων

ΤΕΧΝΟΛΟΓΟΙ, ΤΕΧΝΙΚΟΙ ΒΟΗΘΟΙ ΚΑΙ ΑΣΚΟΥΝΤΕΣ ΣΥΝΑΦΗ ΕΠΑΓΓΕΛΜΑΤΑ

ΠΙΝΑΚΑΣ 37:ΠΕΡΙΓΡΑΦΙΚΑ ΣΤΑΤΙΣΤΙΚΑ ΔΙΑΡΚΕΙΑΣ ΑΝΕΡΓΙΑΣ ΕΓΓΕΓΡΑΜΜΕΝΩΝ ΑΝΕΡΓΩΝ

ΤΕΧΝΟΛΟΓΟΙ, ΤΕΧΝΙΚΟΙ ΒΟΗΘΟΙ ΚΑΙ ΑΣΚΟΥΝΤΕΣ ΣΥΝΑΦΗ ΕΠΑΓΓΕΛΜΑΤΑ	
Μέσος	21,1
Πρώτο τεταρτημόριο	3
Δεύτερο τεταρτημόριο	13
Τρίτο τεταρτημόριο	31
Επικρατούσα τιμή	0
Πλήθος	62375

Από τα ανωτέρω περιγραφικά στατιστικά για την κατανομή της διάρκειας ανεργίας των εγγεγραμμένων ανέργων της επαγγελματικής κατηγορίας κατηγορία <Τεχνολόγοι, τεχνικοί βοηθοί και ασκούντες συναφή επαγγέλματα> προκύπτουν τα εξής συμπεράσματα:

- Το σύνολο των εγγεγραμμένων ανέργων ανέρχεται σε 62.375
- Η μέση διάρκεια ανεργίας των εγγεγραμμένων ανέργων είναι 21,1 μήνες
- Η διάρκεια ανεργίας που εμφανίζεται με την μεγαλύτερη συχνότητα είναι 0 μήνες
- Οι εγγεγραμμένοι άνεργοι με διάρκεια ανεργίας έως 3 μήνες αποτελούν το 25% του συνόλου των εγγεγραμμένων ανέργων
- Οι εγγεγραμμένοι άνεργοι με διάρκεια ανεργίας έως 13 μήνες αποτελούν το 50% του συνόλου των εγγεγραμμένων ανέργων
- Οι εγγεγραμμένοι άνεργοι με διάρκεια ανεργίας έως 31 μήνες αποτελούν το 75% του συνόλου των εγγεγραμμένων ανέργων

ΥΠΑΛΛΗΛΟΙ ΓΡΑΦΕΙΟΥ ΚΑΙ ΑΣΚΟΥΝΤΕΣ ΣΥΝΑΦΗ ΕΠΑΓΓΕΛΜΑΤΑ

ΠΙΝΑΚΑΣ 38:ΠΕΡΙΓΡΑΦΙΚΑ ΣΤΑΤΙΣΤΙΚΑ ΔΙΑΡΚΕΙΑΣ ΑΝΕΡΓΙΑΣ ΕΓΓΕΓΡΑΜΜΕΝΩΝ ΑΝΕΡΓΩΝ

ΥΠΑΛΛΗΛΟΙ ΓΡΑΦΕΙΟΥ ΚΑΙ ΑΣΚΟΥΝΤΕΣ ΣΥΝΑΦΗ ΕΠΑΓΓΕΛΜΑΤΑ	
Μέσος	24,8
Πρώτο τεταρτημόριο	4
Δεύτερο τεταρτημόριο	15
Τρίτο τεταρτημόριο	35
Επικρατούσα τιμή	0
Πλήθος	172812

Από τα ανωτέρω περιγραφικά στατιστικά για την κατανομή της διάρκειας ανεργίας των εγγεγραμμένων ανέργων της επαγγελματικής κατηγορίας <Υπάλληλοι γραφείου και ασκούντες συναφή επαγγέλματα> προκύπτουν τα εξής συμπεράσματα:

- Το σύνολο των εγγεγραμμένων ανέργων ανέρχεται σε 172.812
- Η μέση διάρκεια ανεργίας των εγγεγραμμένων ανέργων είναι 24,8 μήνες
- Η διάρκεια ανεργίας που εμφανίζεται με την μεγαλύτερη συχνότητα είναι 0 μήνες
- Οι εγγεγραμμένοι άνεργοι με διάρκεια ανεργίας έως 4 μήνες αποτελούν το 25% του συνόλου των εγγεγραμμένων ανέργων
- Οι εγγεγραμμένοι άνεργοι με διάρκεια ανεργίας έως 15 μήνες αποτελούν το 50% του συνόλου των εγγεγραμμένων ανέργων
- Οι εγγεγραμμένοι άνεργοι με διάρκεια ανεργίας έως 35 μήνες αποτελούν το 75% του συνόλου των εγγεγραμμένων ανέργων

ΧΕΙΡΙΣΤΕΣ ΣΤΑΘΕΡΩΝ ΒΙΟΜΗΧΑΝΙΚΩΝ ΕΓΚΑΤΑΣΤΑΣΕΩΝ, ΜΗΧΑΝΗΜΑΤΩΝ ΚΑΙ ΕΞΟΠΛΙΣΜΟΥ ΚΑΙ ΣΥΝΑΡΜΟΛΟΓΗΤΕΣ (ΜΟΝΤΑΔΟΡΟΙ)

ΠΙΝΑΚΑΣ 39: ΠΕΡΙΓΡΑΦΙΚΑ ΣΤΑΤΙΣΤΙΚΑ ΔΙΑΡΚΕΙΑΣ ΑΝΕΡΓΙΑΣ ΕΓΓΕΓΡΑΜΜΕΝΩΝ ΑΝΕΡΓΩΝ

ΧΕΙΡΙΣΤΕΣ ΣΤΑΘΕΡΩΝ ΒΙΟΜΗΧΑΝΙΚΩΝ ΕΓΚΑΤΑΣΤΑΣΕΩΝ, ΜΗΧΑΝΗΜΑΤΩΝ ΚΑΙ ΕΞΟΠΛΙΣΜΟΥ ΚΑΙ ΣΥΝΑΡΜΟΛΟΓΗΤΕΣ (ΜΟΝΤΑΔΟΡΟΙ)	
Μέσος	18,3
Πρώτο τεταρτημόριο	2
Δεύτερο τεταρτημόριο	9
Τρίτο τεταρτημόριο	28
Επικρατούσα τιμή	0
Πλήθος	31290

Από τα ανωτέρω περιγραφικά στατιστικά για την κατανομή της διάρκειας ανεργίας των εγγεγραμμένων ανέργων της επαγγελματικής κατηγορίας <Χειριστές σταθερών βιομηχανικών εγκαταστάσεων, μηχανημάτων και εξοπλισμού και συναρμολογητές (μονταδόροι)> προκύπτουν τα εξής συμπεράσματα:

- Το σύνολο των εγγεγραμμένων ανέργων ανέρχεται σε 31.290
- Η μέση διάρκεια ανεργίας των εγγεγραμμένων ανέργων είναι 18,3 μήνες
- Η διάρκεια ανεργίας που εμφανίζεται με την μεγαλύτερη συχνότητα είναι 0 μήνες
- Οι εγγεγραμμένοι άνεργοι με διάρκεια ανεργίας έως 2 μήνες αποτελούν το 25% του συνόλου των εγγεγραμμένων ανέργων
- Οι εγγεγραμμένοι άνεργοι με διάρκεια ανεργίας έως 9 μήνες αποτελούν το 50% του συνόλου των εγγεγραμμένων ανέργων
- Οι εγγεγραμμένοι άνεργοι με διάρκεια ανεργίας έως 28 μήνες αποτελούν το 75% του συνόλου των εγγεγραμμένων ανέργων

ΣΥΜΠΕΡΑΣΜΑΤΑ

- **Στο σύνολο της χώρας** η μέση διάρκεια ανεργίας των εγγεγραμμένων ανέργων **στο σύνολο των επαγγελματικών κατηγοριών** ανέρχεται σε 22,3 μήνες και η διάρκεια ανεργίας των εγγεγραμμένων που εμφανίζεται με την μεγαλύτερη συχνότητα είναι 0 μήνες.
- **Στο σύνολο της χώρας και στο σύνολο των επαγγελματικών κατηγοριών** οι εγγεγραμμένοι άνεργοι με διάρκεια ανεργίας έως 3 μήνες ετών αποτελούν το 25% του συνόλου των εγγεγραμμένων ανέργων, οι εγγεγραμμένοι άνεργοι με διάρκεια ανεργίας έως 13 μήνες αποτελούν το 50% του συνόλου των εγγεγραμμένων ανέργων και οι εγγεγραμμένοι άνεργοι με διάρκεια ανεργίας έως 33 μήνες αποτελούν το 75% του συνόλου των εγγεγραμμένων ανέργων.
- **Μεταξύ των επαγγελματικών κατηγοριών** η μέση διάρκεια ανεργίας των εγγεγραμμένων ανέργων κυμαίνεται μεταξύ 12,5 μηνών που είναι η μικρότερη διάρκεια ανεργίας και καταγράφεται στην επαγγελματική κατηγορία **<Ενοπλες δυνάμεις>** και 25,3 μηνών που είναι η μεγαλύτερη ηλικία και καταγράφεται στην επαγγελματική κατηγορία **<Ανειδίκευτοι εργάτες χειρώνακτες και μικροεπαγγελματίες>**.
- **Μεταξύ των επαγγελματικών κατηγοριών** στο πρώτο τεταρτημόριο –το 25% της διάρκειας ανεργίας των εγγεγραμμένων ανέργων στο σύνολο των εγγεγραμμένων ανέργων κάθε επαγγελματικής κατηγορίας- η μικρότερη διάρκεια ανεργίας που είναι έως 2 μήνες καταγράφεται στις επαγγελματικές κατηγορίες **<Απασχολούμενοι στην Παροχή Υπηρεσιών και Πωλητές σε καταστήματα και Υπαίθριες αγορές>**, **<Ειδικευμένοι γεωργοί, κτηνοτρόφοι, δασοκόμοι και αλιείς>**, **<Ενοπλες δυνάμεις>**, **<Πρόσωπα που ασκούν επιστημονικά, καλλιτεχνικά και συναφή επαγγέλματα>** και **<Χειριστές σταθερών βιομηχανικών εγκαταστάσεων, μηχανημάτων και εξοπλισμού και συναρμολογητές (μονταδόροι)>**, ενώ η μεγαλύτερη διάρκεια ανεργίας που είναι έως 4 μήνες καταγράφεται στην επαγγελματική κατηγορία **<Υπάλληλοι γραφείου και ασκούντες συναφή επαγγέλματα>**.
- **Μεταξύ των επαγγελματικών κατηγοριών** στο δεύτερο τεταρτημόριο –το 50% της διάρκειας ανεργίας των εγγεγραμμένων ανέργων στο σύνολο των εγγεγραμμένων ανέργων κάθε επαγγελματικής κατηγορίας- η μικρότερη διάρκεια ανεργίας που

είναι έως 3 μήνες καταγράφεται στην επαγγελματική κατηγορία **<Ενοπλες δυνάμεις>**, ενώ η μεγαλύτερη διάρκεια ανεργίας που είναι έως 15 μήνες καταγράφεται στις επαγγελματικές κατηγορίες **<Ανειδίκευτοι εργάτες χειρώνακτες και μικροεπαγγελματίες>** και **<Υπάλληλοι γραφείου και ασκούντες συναφή επαγγέλματα>**.

- **Μεταξύ των επαγγελματικών κατηγοριών** στο τρίτο τεταρτημόριο –το 75% της διάρκειας ανεργίας των εγγεγραμμένων ανέργων στο σύνολο των εγγεγραμμένων ανέργων κάθε επαγγελματικής κατηγορίας- η μικρότερη διάρκεια ανεργίας που είναι έως 19 μήνες καταγράφεται στην επαγγελματική κατηγορία **<Ενοπλες δυνάμεις>**, ενώ η μεγαλύτερη διάρκεια ανεργίας που είναι έως 36 μήνες καταγράφεται στην επαγγελματική κατηγορία **<Ανειδίκευτοι εργάτες χειρώνακτες και μικροεπαγγελματίες>**.

ΓΕΝΙΚΑ ΣΥΜΠΕΡΑΣΜΑΤΑ

Τόσο στο σύνολο της χώρας όσο και στις Περιφέρειες της χώρας οι επαγγελματικές κατηγορίες **<Ανειδίκευτοι εργάτες χειρώνακτες και μικροεπαγγελματίες>**, **<Υπάλληλοι γραφείου και ασκούντες συναφή επαγγέλματα>** και η επαγγελματική κατηγορία **<Απασχολούμενοι στην Παροχή Υπηρεσιών και Πωλητές σε καταστήματα και Υπαίθριες αγορές>** συγκεντρώνουν τα μεγαλύτερα ποσοστά των εγγεγραμμένων ανέργων μεταξύ των επαγγελματικών κατηγοριών.

Στη συνέχεια ακολουθούν οι επαγγελματικές κατηγορίες **<Πρόσωπα που ασκούν επιστημονικά, καλλιτεχνικά και συναφή επαγγέλματα>**, **<Ειδικευμένοι τεχνίτες και ασκούντες συναφή τεχνικά επαγγέλματα>**, **<Τεχνολόγοι, τεχνικοί βοηθοί και ασκούντες συναφή επαγγέλματα>** και η επαγγελματική κατηγορία **<Χειριστές σταθερών βιομηχανικών εγκαταστάσεων, μηχανημάτων και εξοπλισμού και συναρμολογητές (μονταδόροι)>**.

Μικρά ποσοστά εγγεγραμμένων ανέργων συγκεντρώνουν οι επαγγελματικές κατηγορίες **<Μέλη των βουλευομένων σωμάτων: ανώτερα διοικητικά και διευθυντικά στελέχη του δημόσιου και ιδιωτικού τομέα>**, **<Ειδικευμένοι γεωργοί, κτηνοτρόφοι, δασοκόμοι και αλιείς>** και η επαγγελματική κατηγορία **<Ενοπλες δυνάμεις>**.

Στο σύνολο της χώρας το μεγαλύτερο ποσοστό των εγγεγραμμένων ανέργων το συγκεντρώνουν οι γυναίκες έναντι των ανδρών. Το μεγαλύτερο ποσοστό που συγκεντρώνουν οι γυναίκες έναντι των ανδρών καταγράφεται στην επαγγελματική κατηγορία **<Υπάλληλοι γραφείου και ασκούντες συναφή επαγγέλματα>**, ενώ το μεγαλύτερο ποσοστό που συγκεντρώνουν οι άνδρες έναντι των γυναικών καταγράφεται στην επαγγελματική κατηγορία **<Χειριστές σταθερών βιομηχανικών εγκαταστάσεων, μηχανημάτων και εξοπλισμού και συναρμολογητές (μονταδόροι)>**

Στο σύνολο της χώρας η μέση ηλικία των εγγεγραμμένων ανέργων στο σύνολο των επαγγελματικών κατηγοριών ανέρχεται σε 39,8 έτη και η ηλικία που εμφανίζεται με την μεγαλύτερη συχνότητα είναι 27 ετών.

Στο σύνολο της χώρας και στο σύνολο των επαγγελματικών κατηγοριών οι εγγεγραμμένοι άνεργοι έως 30 ετών αποτελούν το 25% του συνόλου των εγγεγραμμένων ανέργων, οι εγγεγραμμένοι άνεργοι έως 39 ετών αποτελούν το 50% του συνόλου των εγγεγραμμένων ανέργων και οι εγγεγραμμένοι άνεργοι έως 49 ετών αποτελούν το 75% του συνόλου των εγγεγραμμένων ανέργων.

Μεταξύ των επαγγελματικών κατηγοριών η μέση ηλικία των εγγεγραμμένων ανέργων κυμαίνεται μεταξύ 33,4 ετών που είναι η μικρότερη ηλικία και καταγράφεται στην επαγγελματική κατηγορία **<Πρόσωπα που ασκούν επιστημονικά, καλλιτεχνικά και συναφή επαγγέλματα>** και 45 ετών που είναι η μεγαλύτερη ηλικία και καταγράφεται στην επαγγελματική κατηγορία **<Χειριστές σταθερών βιομηχανικών εγκαταστάσεων, μηχανημάτων και εξοπλισμού και συναρμολογητές (μονταδόροι)>**.

Μεταξύ των επαγγελματικών κατηγοριών στο πρώτο τεταρτημόριο –το 25% της ηλικίας των εγγεγραμμένων ανέργων στο σύνολο των εγγεγραμμένων ανέργων κάθε επαγγελματικής κατηγορίας- η μικρότερη ηλικία που είναι έως 26 ετών καταγράφεται στην επαγγελματική κατηγορία **<Πρόσωπα που ασκούν επιστημονικά, καλλιτεχνικά και συναφή επαγγέλματα>** και στην επαγγελματική κατηγορία **<Τεχνολόγοι, τεχνικοί βοηθοί και ασκούντες συναφή επαγγέλματα>**, ενώ η μεγαλύτερη ηλικία που είναι έως 37 ετών καταγράφεται στην επαγγελματική κατηγορία **<Χειριστές σταθερών βιομηχανικών εγκαταστάσεων, μηχανημάτων και εξοπλισμού και συναρμολογητές (μονταδόροι)>**.

Μεταξύ των επαγγελματικών κατηγοριών στο δεύτερο τεταρτημόριο –το 50% της ηλικίας των εγγεγραμμένων ανέργων στο σύνολο των εγγεγραμμένων ανέργων κάθε επαγγελματικής κατηγορίας- η μικρότερη ηλικία που είναι έως 31 ετών καταγράφεται στην επαγγελματική κατηγορία **<Πρόσωπα που ασκούν επιστημονικά, καλλιτεχνικά και συναφή επαγγέλματα>**, ενώ η μεγαλύτερη ηλικία που είναι έως 46 ετών καταγράφεται στην επαγγελματική κατηγορία **<Χειριστές σταθερών βιομηχανικών εγκαταστάσεων, μηχανημάτων και εξοπλισμού και συναρμολογητές (μονταδόροι)>**.

Μεταξύ των επαγγελματικών κατηγοριών στο τρίτο τεταρτημόριο –το 75% της ηλικίας των εγγεγραμμένων ανέργων στο σύνολο των εγγεγραμμένων ανέργων κάθε επαγγελματικής κατηγορίας- η μικρότερη ηλικία που είναι έως 39 ετών καταγράφεται στην επαγγελματική κατηγορία **<Πρόσωπα που ασκούν επιστημονικά, καλλιτεχνικά και συναφή επαγγέλματα>**, ενώ η μεγαλύτερη ηλικία που είναι έως 54 ετών καταγράφεται στις επαγγελματικές κατηγορίες **<Ανειδίκευτοι εργάτες χειρώνακτες και μικροεπαγγελματίες>**, **<Ειδικευμένοι τεχνίτες και ασκούντες συναφή τεχνικά επαγγέλματα>** και **<Χειριστές σταθερών βιομηχανικών εγκαταστάσεων, μηχανημάτων και εξοπλισμού και συναρμολογητές (μονταδόροι)>**.

Στο σύνολο της χώρας μεταξύ των εκπαιδευτικών επιπέδων το μεγαλύτερο ποσοστό εγγεγραμμένων ανέργων καταγράφεται στο εκπαιδευτικό επίπεδο **Δευτεροβάθμιας εκπαίδευσης** με ποσοστό 47,91%, στη συνέχεια ακολουθεί το εκπαιδευτικό επίπεδο **Πρωτοβάθμιας εκπαίδευσης** με ποσοστό 30,75%, το εκπαιδευτικό **Τριτοβάθμιας εκπαίδευσης** με ποσοστό 18,39% και τέλος η κατηγορία αταξινόμητο με ποσοστό 2,19%.

Το επίπεδο εκπαίδευσης Πρωτοβάθμια εκπαίδευση μεταξύ των εκπαιδευτικών επιπέδων σε κάθε επαγγελματική κατηγορία συγκεντρώνει το μεγαλύτερο ποσοστό των εγγεγραμμένων ανέργων στις επαγγελματικές κατηγορίες **<Ανειδίκευτοι εργάτες χειρώνακτες και μικροεπαγγελματίες>**, **<Ειδικευμένοι γεωργοί, κτηνοτρόφοι, δασοκόμοι και αλιείς>**, **<Ειδικευμένοι τεχνίτες και ασκούντες συναφή τεχνικά επαγγέλματα>** και **<Χειριστές σταθερών βιομηχανικών εγκαταστάσεων, μηχανημάτων και εξοπλισμού και συναρμολογητές (μονταδόροι)>**.

Το επίπεδο εκπαίδευσης Δευτεροβάθμια εκπαίδευση μεταξύ των εκπαιδευτικών επιπέδων σε κάθε επαγγελματική κατηγορία συγκεντρώνει το μεγαλύτερο ποσοστό των εγγεγραμμένων ανέργων στις επαγγελματικές κατηγορίες **<Απασχολούμενοι στην Παροχή Υπηρεσιών και Πωλητές σε καταστήματα και Υπαίθριες αγορές>**, **<Ενοπλες δυνάμεις>**, **<Μέλη των βουλευομένων σωμάτων: ανώτερα διοικητικά και διευθυντικά στελέχη του δημόσιου και ιδιωτικού τομέα>**, **<Τεχνολόγοι, τεχνικοί βοηθοί και ασκούντες συναφή επαγγέλματα>** και **<Υπάλληλοι γραφείου και ασκούντες συναφή επαγγέλματα>**.

Το επίπεδο εκπαίδευσης Τριτοβάθμια εκπαίδευση μεταξύ των εκπαιδευτικών επιπέδων σε κάθε επαγγελματική κατηγορία συγκεντρώνει το μεγαλύτερο ποσοστό των εγγεγραμμένων ανέργων στην επαγγελματική κατηγορία **<Πρόσωπα που ασκούν επιστημονικά, καλλιτεχνικά και συναφή επαγγέλματα>**.

Στο σύνολο της χώρας η μέση διάρκεια ανεργίας των εγγεγραμμένων ανέργων **στο σύνολο των επαγγελματικών κατηγοριών** ανέρχεται σε 22,3 μήνες και η διάρκεια ανεργίας των εγγεγραμμένων που εμφανίζεται με την μεγαλύτερη συχνότητα είναι 0 μήνες.

Στο σύνολο της χώρας και στο σύνολο των επαγγελματικών κατηγοριών οι εγγεγραμμένοι άνεργοι με διάρκεια ανεργίας έως 3 μήνες ετών αποτελούν το 25% του συνόλου των εγγεγραμμένων ανέργων, οι εγγεγραμμένοι άνεργοι με διάρκεια ανεργίας έως 13 μήνες αποτελούν το 50% του συνόλου των εγγεγραμμένων ανέργων και οι εγγεγραμμένοι άνεργοι με διάρκεια ανεργίας έως 33 μήνες αποτελούν το 75% του συνόλου των εγγεγραμμένων ανέργων.

Μεταξύ των επαγγελματικών κατηγοριών η μέση διάρκεια ανεργίας των εγγεγραμμένων ανέργων κυμαίνεται μεταξύ 12,5 μηνών που είναι η μικρότερη διάρκεια ανεργίας και καταγράφεται στην επαγγελματική κατηγορία **<Ενοπλες δυνάμεις>** και 25,3 μηνών που είναι η μεγαλύτερη διάρκεια ανεργίας και καταγράφεται στην επαγγελματική κατηγορία **<Ανειδίκευτοι εργάτες χειρώνακτες και μικροεπαγγελματίες>**.

Μεταξύ των επαγγελματικών κατηγοριών στο πρώτο τεταρτημόριο –το 25% της διάρκειας ανεργίας των εγγεγραμμένων ανέργων στο σύνολο των εγγεγραμμένων ανέργων κάθε επαγγελματικής κατηγορίας- η μικρότερη διάρκεια ανεργίας που είναι έως 2 μήνες καταγράφεται στις επαγγελματικές κατηγορίες **<Απασχολούμενοι στην Παροχή**

Υπηρεσιών και Πωλητές σε καταστήματα και Υπαίθριες αγορές>, <Ειδικευμένοι γεωργοί, κτηνοτρόφοι, δασοκόμοι και αλιείς>, <Ενοπλες δυνάμεις>, <Πρόσωπα που ασκούν επιστημονικά, καλλιτεχνικά και συναφή επαγγέλματα> και <Χειριστές σταθερών βιομηχανικών εγκαταστάσεων, μηχανημάτων και εξοπλισμού και συναρμολογητές (μονταδόροι)>, ενώ η μεγαλύτερη διάρκεια ανεργίας που είναι έως 4 μήνες καταγράφεται στην επαγγελματική κατηγορία <Υπάλληλοι γραφείου και ασκούντες συναφή επαγγέλματα>.

Μεταξύ των επαγγελματικών κατηγοριών στο δεύτερο τεταρτημόριο –το 50% της διάρκειας ανεργίας των εγγεγραμμένων ανέργων στο σύνολο των εγγεγραμμένων ανέργων κάθε επαγγελματικής κατηγορίας- η μικρότερη διάρκεια ανεργίας που είναι έως 3 μήνες καταγράφεται στην επαγγελματική κατηγορία <Ενοπλες δυνάμεις>, ενώ η μεγαλύτερη διάρκεια ανεργίας που είναι έως 15 μήνες καταγράφεται στις επαγγελματικές κατηγορίες <Ανειδίκευτοι εργάτες χειρώνακτες και μικροεπαγγελματίες> και <Υπάλληλοι γραφείου και ασκούντες συναφή επαγγέλματα>.

Μεταξύ των επαγγελματικών κατηγοριών στο τρίτο τεταρτημόριο –το 75% της διάρκειας ανεργίας των εγγεγραμμένων ανέργων στο σύνολο των εγγεγραμμένων ανέργων κάθε επαγγελματικής κατηγορίας- η μικρότερη διάρκεια ανεργίας που είναι έως 19 μήνες καταγράφεται στην επαγγελματική κατηγορία <Ενοπλες δυνάμεις>, ενώ η μεγαλύτερη διάρκεια ανεργίας που είναι έως 36 μήνες καταγράφεται στην επαγγελματική κατηγορία <Ανειδίκευτοι εργάτες χειρώνακτες και μικροεπαγγελματίες>.

ΚΕΦΑΛΑΙΟ ΤΡΙΤΟ

ΚΕΝΕΣ ΘΕΣΕΙΣ ΚΑΙ ΕΠΑΓΓΕΛΜΑΤΙΚΕΣ ΕΙΔΙΚΟΤΗΤΕΣ

Οι κενές θέσεις εργασίας που βρέθηκαν στις 30-10-2015 στον ΟΑΕΔ ήταν 2.789, εκ των οποίων οι 1.824 (το 65,40%) αναφέρονται στα προγράμματα του Δημόσιου τομέα προώθησης της απασχόλησης και μείωσης της ανεργίας και αφορούν θέσεις Κοινωνικού Χαρακτήρα και Αυτεπιστασίας, και οι 965 (34,60%) αφορούν κενές θέσεις εργασίας που δηλώθηκαν απευθείας από τους εργοδότες του Ιδιωτικού τομέα. Ως επί το πλείστον, οι θέσεις αφορούν μέσου και χαμηλότερου εκπαιδευτικού επιπέδου άνεργους, αφού από το σύνολο των κενών θέσεων (2.789) το 57% απευθύνεται σε άνεργους Δευτεροβάθμιας εκπαίδευσης, το 11% σε άνεργους πρωτοβάθμιας-υποχρεωτικής εκπαίδευσης και το 10% σε αδιαβάθμητο⁹ επίπεδο. Σε τριτοβάθμιας εκπαίδευσης άνεργους απευθύνεται το 20% των θέσεων.

Η μέση τιμή διάρκειας της κενής θέσης (μη πλήρωσής της) είναι 21 ημέρες και η μέγιστη τιμή είναι 128 ημέρες.

Οι μισές περίπου θέσεις (44,71% ή 1.247 θέσεις) ζητούν ανειδίκευτους εργάτες, χειρώνακτες και μικροεπαγγελματίες¹⁰, σε ποσοστό 15,85% αναφέρονται σε πρόσωπα που ασκούν επιστημονικά, καλλιτεχνικά και συναφή επαγγέλματα, το 10,72% των θέσεων αφορούν απασχολούμενους στην παροχή υπηρεσιών και πωλητές σε καταστήματα και υπαίθριες αγορές, το 10,25% αφορούν υπαλλήλους γραφείου και ασκούντες συναφή επαγγέλματα, το 9,04% αναφέρεται σε ειδικευμένους τεχνίτες και ασκούντες συναφή τεχνικά επαγγέλματα, το 5,13% αναφέρεται σε τεχνολόγους, τεχνικούς βοηθούς και ασκούντες συναφή επαγγέλματα, και το 3,62% σε χειριστές σταθερών βιομηχανικών εγκαταστάσεων, μηχανημάτων και εξοπλισμού και συναρμολογητές (μονταδόρους).

⁹ Στην περίπτωση των κενών θέσεων στην κατηγορία αδιαβάθμητο δηλώνονται οι θέσεις που είτε δεν μπορούν να ταξινομηθούν στις λοιπές εκπαιδευτικές κατηγορίες, είτε αφορούν θέσεις για άνεργους χωρίς εκπαίδευση.

¹⁰ Ανάλυση επαγγελματιών βάσει του κώδικα ΣΤΕΠ '92, μονοψήφια κατάταξη.

Συμπερασματικά, οι κενές θέσεις -όπως και οι άνεργοι-, αφορούν επί το πλείστον ανειδίκευτους και μέσης (τεχνικής) ειδίκευσης άνεργους.

Η περαιτέρω ανάλυση των επαγγελματιών των κενών θέσεων¹¹ εμφανίζει τους πλανόδιους πωλητές, οικιακούς βοηθούς στο 33,95% των θέσεων, τους υπάλληλους γραφείου στο 8,78%, τα πρόσωπα που ασκούν επιστημονικά, καλλιτεχνικά και συναφή επαγγέλματα στο 8,43%, τους απασχολούμενους γενικών καθηκόντων στο 6,20%, τους τεχνίτες ανέγερσης και αποπεράτωσης κτιρίων και άλλων δομικών έργων στο 6%, τα μοντέλα, πωλητές και ασκούντες συναφή επαγγέλματα στο 5,16%, τους αρχιτέκτονες, μηχανικούς και ασκούντες συναφή επαγγέλματα στο 5%, τους ασχολούμενους στην παροχή προσωπικών υπηρεσιών στο 4%.

Η ανάλυση των ειδικοτήτων των κενών θέσεων στο Δημόσιο τομέα¹², εμφανίζει το 50% των θέσεων στην εκ πρώτης όψεως παράδοση –για το Δημόσιο- κατηγορία επαγγέλματος: πλανόδιοι πωλητές, οικιακοί βοηθοί που όμως περιλαμβάνει¹³ επαγγέλματα όπως: καθαριστές γραφείων, ξενοδοχείων και άλλων χώρων, επιστάτες-διαχειριστές κτιρίων, καθαριστές παραθύρων και ασκούντες συναφή επαγγέλματα, αγγελιοφόροι, αχθοφόροι, θυρωροί, φύλακες, οδοκαθαριστές και ασκούντες συναφή επαγγέλματα. Ακολουθούν οι ασκούντες επιστημονικά, καλλιτεχνικά και συναφή επαγγέλματα στο 11,62% των θέσεων, οι γενικών καθηκόντων στο 9,32%, οι τεχνίτες ανέγερσης και αποπεράτωσης κτιρίων στο 8,17%, οι αρχιτέκτονες, μηχανικοί και ασκούντες συναφή στο 6,41%, οι υπάλληλοι γραφείου στο 4%.

Στο μεγαλύτερο ποσοστό τους (63%) οι κενές θέσεις που καταγράφονται στα προγράμματα απασχόλησης του Δημόσιου τομέα αφορούν άνεργους Δευτεροβάθμιας εκπαίδευσης¹⁴, το 14% απευθύνεται σε άνεργους Πανεπιστημιακής εκπαίδευσης, το 13% σε υποχρεωτικής εκπαίδευσης και το 11% σε τεχνολογικής εκπαίδευσης άνεργους.

Η ανάλυση των ειδικοτήτων των κενών θέσεων στον Ιδιωτικό τομέα κατά διψήφια κατάταξη, εμφανίζει σε πρώτη ζήτηση τους υπάλληλους γραφείου (αποτελούν το 18% των κενών θέσεων που ζητούν οι εργοδότες), και ακολουθούν: τα μοντέλα, πωλητές και ασκούντες συναφή επαγγέλματα με το 15%, οι απασχολούμενοι στην παροχή προσωπικών

¹¹ Ανάλυση κατά 2ψήφιο ΣΤΕΠ'92.

¹² Ανάλυση κατά διψήφιο ΣΤΕΠ92.

¹³ Στην τριψήφια και τετραψήφια ονομαστική ανάλυση των επαγγελματιών κατά ΣΤΕΠ92.

¹⁴ Υπενθυμίζεται ότι το 48% των εγγεγραμμένων ανέργων είναι Δευτεροβάθμιας εκπαίδευσης και το 31% είναι Πρωτοβάθμιας εκπαίδευσης.

υπηρεσιών (11%), οι οδηγοί μέσων μεταφοράς και χειριστές κινητού εξοπλισμού (6,32%), οι ειδικευμένοι επί των πωλήσεων χρηματιστές, κτηματομεσίτες, απασχολούμενοι στην εξυπηρέτηση επιχειρήσεων εν γένει και συναφή (4,77%), οι απασχολούμενοι στην παροχή υπηρεσιών προστασίας με το 4,56% των θέσεων.

Οι μισές περίπου κενές θέσεις (το 46%) καταγράφονται στις περιφέρειες Αττικής και Κεντρικής Μακεδονίας (29,26% και 16,35% του συνόλου των θέσεων αντιστοίχως), και αμέσως μετά στην Κρήτη (8,64%), την Πελοπόννησο (6,42%), το Νότιο Αιγαίο (6,38%), την Στερεά Ελλάδα (6,13), την Δυτική Ελλάδα (5,81%), την Ανατολική Μακεδονία και Θράκη (5,34%), την Θεσσαλία (4,84%)¹⁵.

Στο πλαίσιο της ίδιας περιφέρειας, ο μεγαλύτερος αριθμός κενών θέσεων μεταξύ των Περιφερειακών ενοτήτων της καταγράφεται ανάλογα με το μέγεθος και την δραστηριότητα σε αυτές: για παράδειγμα, στην περιφέρεια της Αττικής, ο Κεντρικός τομέας Αθηνών συγκεντρώνει το 55% των κενών θέσεων της περιφέρειας, αντίστοιχα στην περιφέρεια Κεντρικής Μακεδονίας η Π.Ε. της Θεσσαλονίκης συγκεντρώνει το 61% των θέσεων, στην περιφέρεια Κρήτης η Π.Ε. Ηρακλείου καταγράφει το 63% των κενών θέσεων της περιφέρειας.

Ακολουθούν πίνακες και διαγράμματα με την επαγγελματική και χωρική κατανομή των κενών θέσεων.

¹⁵ Θα πρέπει βέβαια να ληφθεί υπόψη η χρονική αναφορά των στοιχείων (Οκτώβριος) που επηρεάζει την εικόνα κατανομής κενών θέσεων και επαγγελματών (όπως και της απασχόλησης και της ανεργίας) μεταξύ των περιφερειών, αν ληφθούν υπόψη οι παράγοντες της εποχικότητας και της παραγωγικής εξειδίκευσης των περιφερειών.

Πίνακας 1. ΑΡΙΘΜΟΣ ΚΕΝΩΝ ΘΕΣΕΩΝ ΤΗΝ 30/10/2015

ΑΡΙΘΜΟΣ ΚΕΝΩΝ ΘΕΣΕΩΝ	2.789
----------------------	-------

Πίνακας 2. ΚΕΝΕΣ ΘΕΣΕΙΣ ΑΝΑ ΤΟΜΕΑ ΑΠΑΣΧΟΛΗΣΗΣ

ΤΟΜΕΑΣ	ΣΥΧΝΟΤΗΤΑ	ΠΟΣΟΣΤΟ
ΔΗΜΟΣΙΟΣ ΤΟΜΕΑΣ*	1.824	65,40%
ΙΔΙΩΤΙΚΟΣ ΤΟΜΕΑΣ	965	34,60%
ΣΥΝΟΛΟ	2.789	100,00%

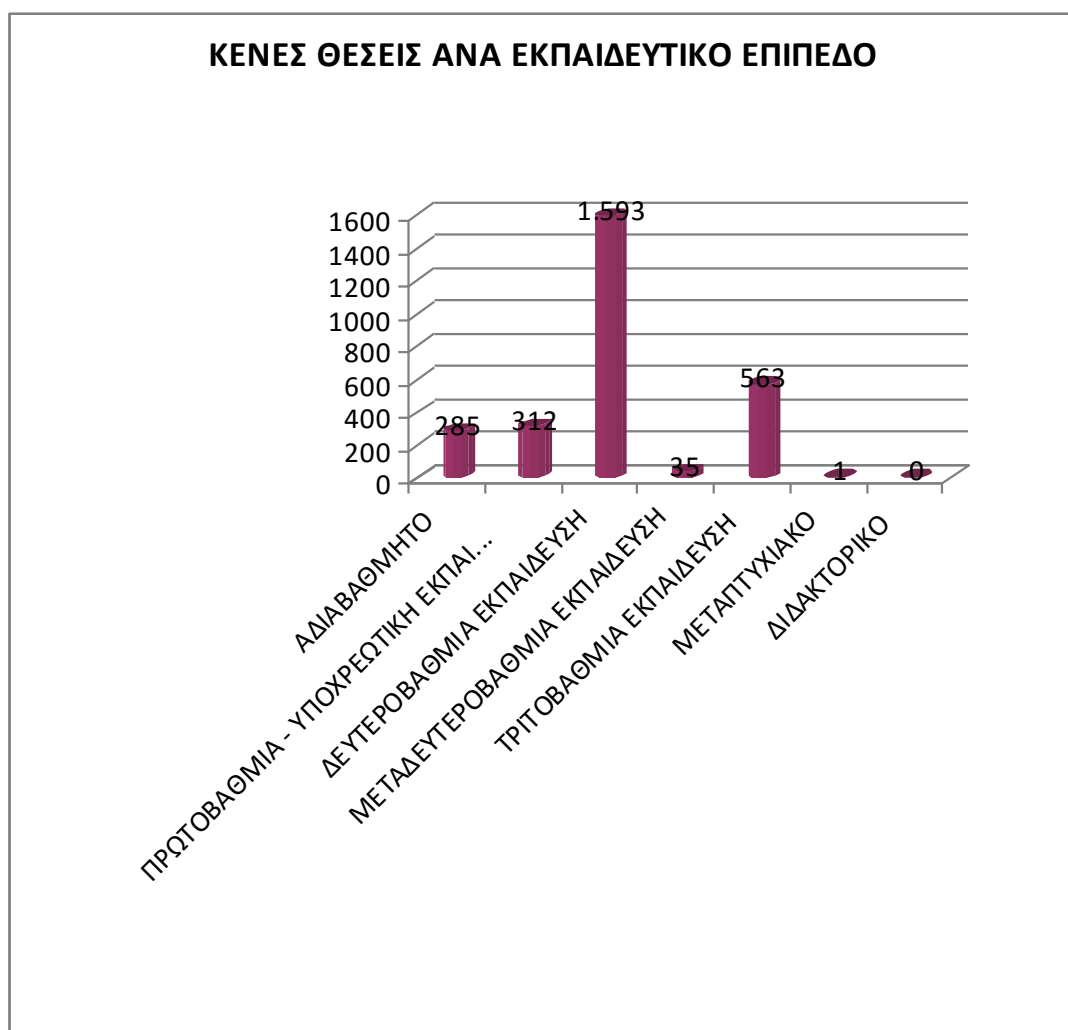
Διάγραμμα 1. ΚΕΝΕΣ ΘΕΣΕΙΣ ΑΝΑ ΤΟΜΕΑ ΑΠΑΣΧΟΛΗΣΗΣ



Πίνακας 3. ΚΕΝΕΣ ΘΕΣΕΙΣ ΑΝΑ ΕΚΠΑΙΔΕΥΤΙΚΟ ΕΠΙΠΕΔΟ

ΕΚΠΑΙΔΕΥΤΙΚΟ ΕΠΙΠΕΔΟ	ΣΥΧΝΟΤΗΤΑ	ΠΟΣΟΣΤΟ
ΑΔΙΑΒΑΘΜΗΤΟ	285	10,22%
ΠΡΩΤΟΒΑΘΜΙΑ - ΥΠΟΧΡΕΩΤΙΚΗ ΕΚΠΑΙΔΕΥΣΗ	312	11,19%
ΔΕΥΤΕΡΟΒΑΘΜΙΑ ΕΚΠΑΙΔΕΥΣΗ	1.593	57,12%
ΜΕΤΑΔΕΥΤΕΡΟΒΑΘΜΙΑ ΕΚΠΑΙΔΕΥΣΗ	35	1,25%
ΤΡΙΤΟΒΑΘΜΙΑ ΕΚΠΑΙΔΕΥΣΗ	563	20,19%
ΜΕΤΑΠΤΥΧΙΑΚΟ	1	0,04%
ΔΙΔΑΚΤΟΡΙΚΟ	0	0,00%
ΣΥΝΟΛΟ	2.789	100,00%

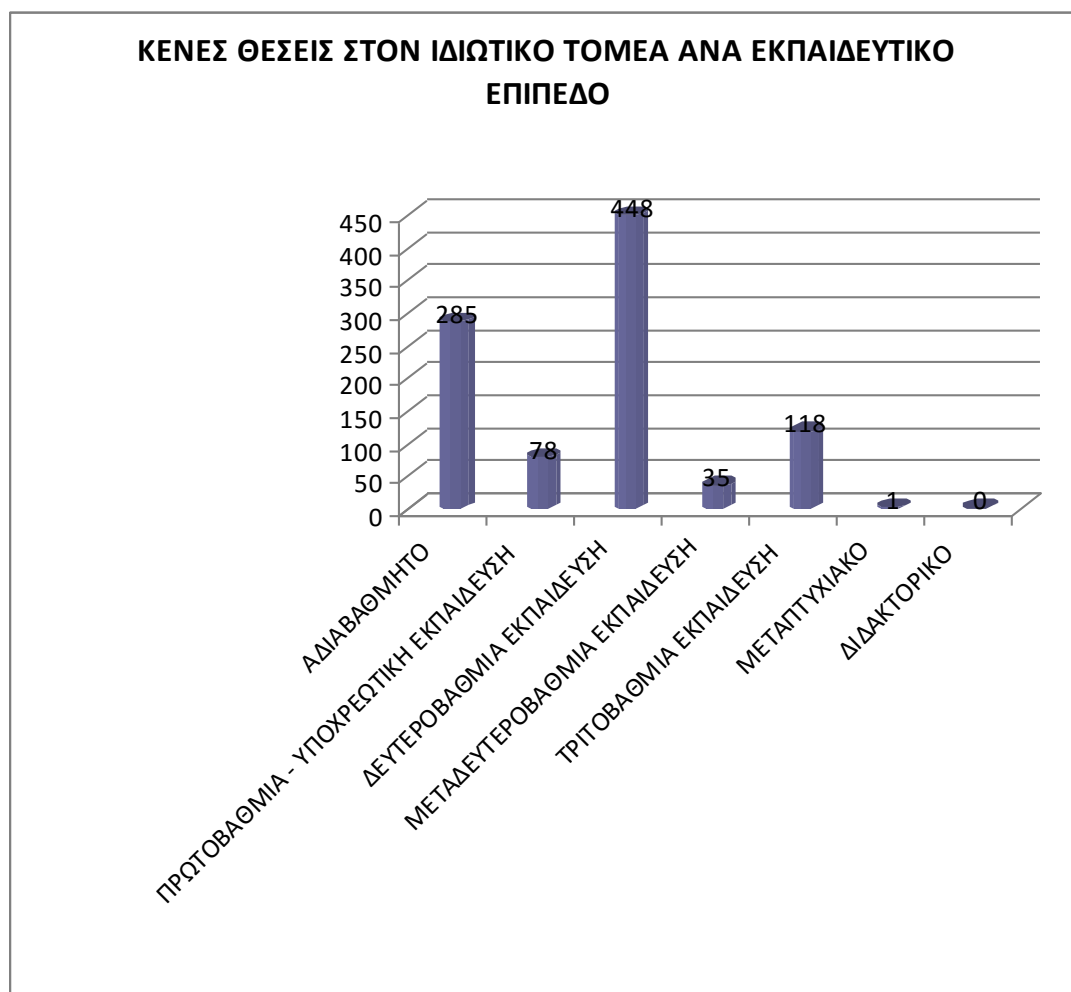
Διάγραμμα 2.



Πίνακας 4. ΚΕΝΕΣ ΘΕΣΕΙΣ ΣΤΟΝ ΙΔΙΩΤΙΚΟ ΤΟΜΕΑ ΑΝΑ ΕΚΠΑΙΔΕΥΤΙΚΟ ΕΠΙΠΕΔΟ

ΕΚΠΑΙΔΕΥΤΙΚΟ ΕΠΙΠΕΔΟ	ΣΥΧΝΟΤΗΤΑ	ΠΟΣΟΣΤΟ
ΑΔΙΑΒΑΘΜΗΤΟ	285	29,53%
ΠΡΩΤΟΒΑΘΜΙΑ - ΥΠΟΧΡΕΩΤΙΚΗ ΕΚΠΑΙΔΕΥΣΗ	78	8,08%
ΔΕΥΤΕΡΟΒΑΘΜΙΑ ΕΚΠΑΙΔΕΥΣΗ	448	46,42%
ΜΕΤΑΔΕΥΤΕΡΟΒΑΘΜΙΑ ΕΚΠΑΙΔΕΥΣΗ	35	3,63%
ΤΡΙΤΟΒΑΘΜΙΑ ΕΚΠΑΙΔΕΥΣΗ	118	12,23%
ΜΕΤΑΠΤΥΧΙΑΚΟ	1	0,10%
ΔΙΔΑΚΤΟΡΙΚΟ	0	0,00%
ΣΥΝΟΛΟ	965	100,00%

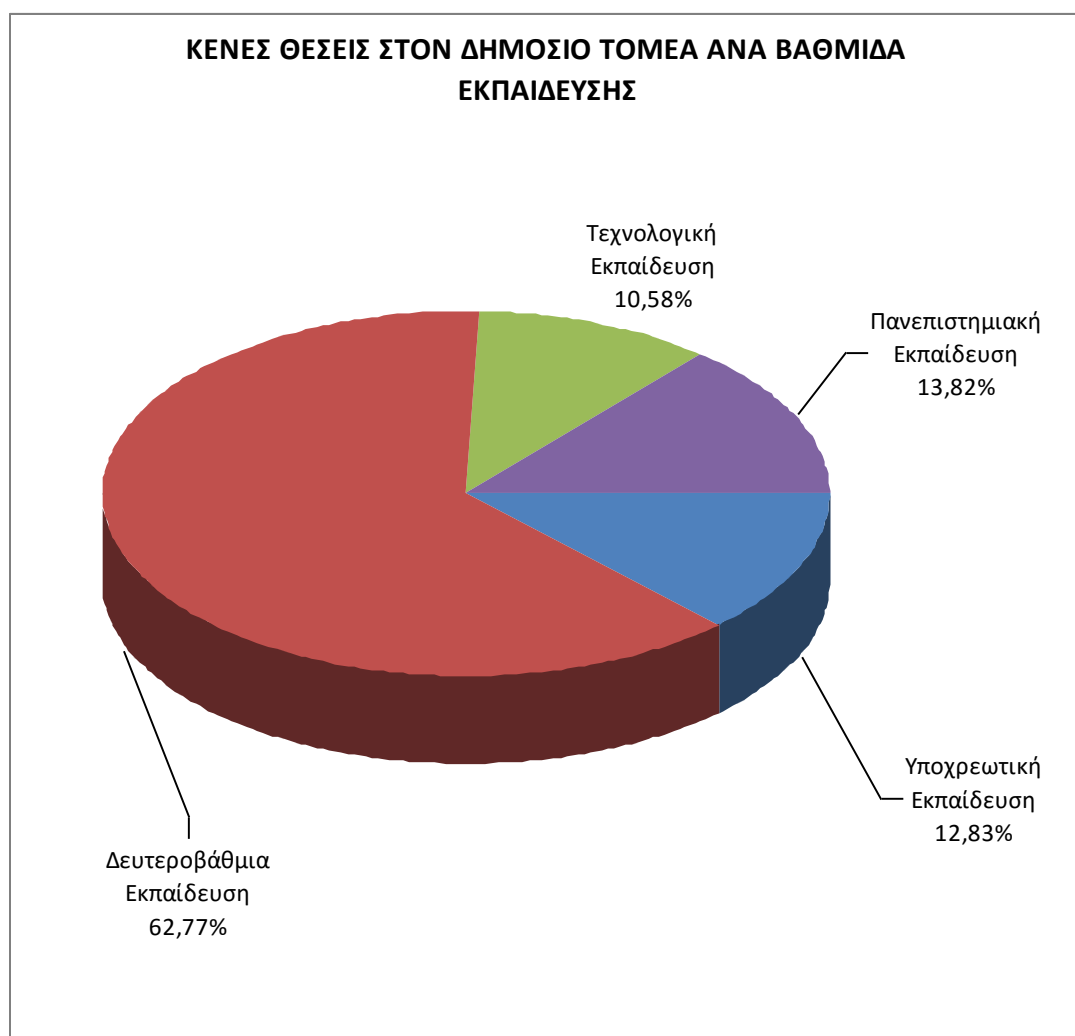
Διάγραμμα 3.



Πίνακας 5. ΚΕΝΕΣ ΘΕΣΕΙΣ ΣΤΟΝ ΔΗΜΟΣΙΟ ΤΟΜΕΑ ΑΝΑ ΕΚΠΑΙΔΕΥΤΙΚΟ ΕΠΙΠΕΔΟ

ΒΑΘΜΙΔΑ ΕΚΠΑΙΔΕΥΣΗΣ	ΣΥΧΝΟΤΗΤΑ	ΠΟΣΟΣΤΟ
Υποχρεωτικής Εκπαίδευσης	234	12,83%
Δευτεροβάθμιας Εκπαίδευσης	1.145	62,77%
Τεχνολογικής Εκπαίδευσης	193	10,58%
Πανεπιστημιακής Εκπαίδευσης	252	13,82%
ΣΥΝΟΛΟ	1.824	100,00%

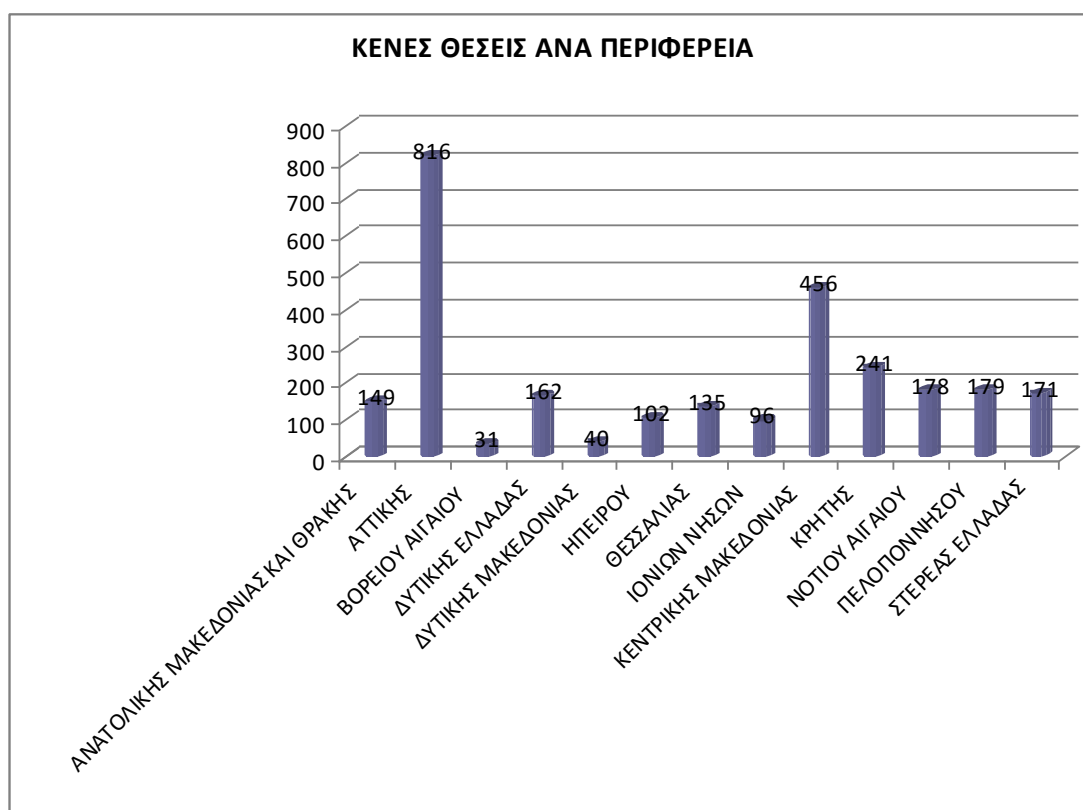
Διάγραμμα 4.



Πίνακας 6. ΚΕΝΕΣ ΘΕΣΕΙΣ ΑΝΑ ΠΕΡΙΦΕΡΕΙΑ

ΠΕΡΙΦΕΡΕΙΑ	ΣΥΧΝΟΤΗΤΑ	ΠΟΣΟΣΤΟ	ΣΥΧΝΟΤΗΤΑ (VALID)	ΠΟΣΟΣΤΟ (VALID)
ΑΝΑΤΟΛΙΚΗΣ ΜΑΚΕΔΟΝΙΑΣ ΚΑΙ ΘΡΑΚΗΣ	149	5,34%	149	5,41%
ΑΤΤΙΚΗΣ	816	29,26%	816	29,61%
ΒΟΡΕΙΟΥ ΑΙΓΑΙΟΥ	31	1,11%	31	1,12%
ΔΥΤΙΚΗΣ ΕΛΛΑΔΑΣ	162	5,81%	162	5,88%
ΔΥΤΙΚΗΣ ΜΑΚΕΔΟΝΙΑΣ	40	1,43%	40	1,45%
ΗΠΕΙΡΟΥ	102	3,66%	102	3,70%
ΘΕΣΣΑΛΙΑΣ	135	4,84%	135	4,90%
ΙΟΝΙΩΝ ΝΗΣΩΝ	96	3,44%	96	3,48%
ΚΕΝΤΡΙΚΗΣ ΜΑΚΕΔΟΝΙΑΣ	456	16,35%	456	16,55%
ΚΡΗΤΗΣ	241	8,64%	241	8,74%
ΝΟΤΙΟΥ ΑΙΓΑΙΟΥ	178	6,38%	178	6,46%
ΠΕΛΟΠΟΝΝΗΣΟΥ	179	6,42%	179	6,49%
ΣΤΕΡΕΑΣ ΕΛΛΑΔΑΣ	171	6,13%	171	6,20%
ΣΥΝΟΛΟ (VALID)			2.756	100,00%
ΕΛΛΕΙΠΟΥΣΕΣ ΤΙΜΕΣ	33	1,18%		
ΣΥΝΟΛΟ	2.789	100,00%		

Διάγραμμα 5.



Πίνακες 7-19. ΚΕΝΕΣ ΘΕΣΕΙΣ ΣΤΙΣ ΠΕΡΙΦΕΡΕΙΕΣ ΑΝΑ ΠΕΡΙΦΕΡΕΙΑΚΗ ΕΝΟΤΗΤΑ

Πίνακας 7. ΠΕΡΙΦΕΡΕΙΑ ΑΝΑΤΟΛΙΚΗΣ ΜΑΚΕΔΟΝΙΑΣ ΚΑΙ ΘΡΑΚΗΣ

ΠΕΡΙΦΕΡΕΙΑΚΗ ΕΝΟΤΗΤΑ	ΣΥΧΝΟΤΗΤΑ	ΠΟΣΟΣΤΟ
ΔΡΑΜΑΣ	26	17,45%
ΕΒΡΟΥ	30	20,13%
ΘΑΣΟΥ	1	0,67%
ΚΑΒΑΛΑΣ	40	26,85%
ΞΑΝΘΗΣ	32	21,48%
ΡΟΔΟΠΗ	20	13,42%
ΣΥΝΟΛΟ	149	100,00%

Πίνακας 8. ΠΕΡΙΦΕΡΕΙΑ ΚΕΝΤΡΙΚΗΣ ΜΑΚΕΔΟΝΙΑΣ

ΠΕΡΙΦΕΡΕΙΑΚΗ ΕΝΟΤΗΤΑ	ΣΥΧΝΟΤΗΤΑ	ΠΟΣΟΣΤΟ
ΗΜΑΘΙΑΣ	33	7,24%
ΘΕΣΣΑΛΟΝΙΚΗΣ	279	61,18%
ΚΙΛΚΙΣ	17	3,73%
ΠΕΛΛΑΣ	10	2,19%
ΠΙΕΡΙΑΣ	78	17,11%
ΣΕΡΡΩΝ	21	4,61%
ΧΑΛΚΙΔΙΚΗΣ	18	3,95%
ΣΥΝΟΛΟ	456	100,00%

Πίνακας 9. ΠΕΡΙΦΕΡΕΙΑ ΔΥΤΙΚΗΣ ΜΑΚΕΔΟΝΙΑΣ

ΠΕΡΙΦΕΡΕΙΑΚΗ ΕΝΟΤΗΤΑ	ΣΥΧΝΟΤΗΤΑ	ΠΟΣΟΣΤΟ
ΓΡΕΒΕΝΩΝ	7	17,50%
ΚΑΣΤΟΡΙΑΣ	6	15,00%
ΚΟΖΑΝΗΣ	14	35,00%
ΦΛΩΡΙΝΑΣ	13	32,50%
ΣΥΝΟΛΟ	40	100,00%

Πίνακας 10. ΠΕΡΙΦΕΡΕΙΑ ΗΠΕΙΡΟΥ

ΠΕΡΙΦΕΡΕΙΑΚΗ ΕΝΟΤΗΤΑ	ΣΥΧΝΟΤΗΤΑ	ΠΟΣΟΣΤΟ
ΑΡΤΑΣ	15	14,71%
ΘΕΣΠΡΩΤΙΑΣ	14	13,73%
ΙΩΑΝΝΙΝΩΝ	35	34,31%
ΠΡΕΒΕΖΑΣ	38	37,25%
ΣΥΝΟΛΟ	102	100,00%

Πίνακας 11. ΠΕΡΙΦΕΡΕΙΑ ΘΕΣΣΑΛΙΑΣ

ΠΕΡΙΦΕΡΕΙΑΚΗ ΕΝΟΤΗΤΑ	ΣΥΧΝΟΤΗΤΑ	ΠΟΣΟΣΤΟ
ΚΑΡΔΙΤΣΑΣ	36	26,67%
ΛΑΡΙΣΑΣ	44	32,59%
ΜΑΓΝΗΣΙΑΣ	27	20,00%
ΣΠΟΡΑΔΩΝ	0	0,00%
ΤΡΙΚΑΛΩΝ	28	20,74%
ΣΥΝΟΛΟ	135	100,00%

Πίνακας 12. ΠΕΡΙΦΕΡΕΙΑ ΙΟΝΙΩΝ ΝΗΣΩΝ

ΠΕΡΙΦΕΡΕΙΑΚΗ ΕΝΟΤΗΤΑ	ΣΥΧΝΟΤΗΤΑ	ΠΟΣΟΣΤΟ
ΖΑΚΥΝΘΟΥ	19	19,79%
ΙΘΑΚΗΣ	1	1,04%
ΚΕΡΚΥΡΑΣ	33	34,38%
ΚΕΦΑΛΛΗΝΙΑΣ	41	42,71%
ΛΕΥΚΑΔΑΣ	2	2,08%
ΣΥΝΟΛΟ	96	100,00%

Πίνακας 13. ΠΕΡΙΦΕΡΕΙΑ ΔΥΤΙΚΗΣ ΕΛΛΑΔΑΣ

ΠΕΡΙΦΕΡΕΙΑΚΗ ΕΝΟΤΗΤΑ	ΣΥΧΝΟΤΗΤΑ	ΠΟΣΟΣΤΟ
ΑΙΤΩΛΟΑΚΑΡΝΑΝΙΑΣ	30	18,52%
ΑΧΑΪΑΣ	56	34,57%
ΗΛΕΙΑΣ	76	46,91%
ΣΥΝΟΛΟ	162	100,00%

Πίνακας 14. ΠΕΡΙΦΕΡΕΙΑ ΣΤΕΡΕΑΣ ΕΛΛΑΔΑΣ

ΠΕΡΙΦΕΡΕΙΑΚΗ ΕΝΟΤΗΤΑ	ΣΥΧΝΟΤΗΤΑ	ΠΟΣΟΣΤΟ
ΒΟΙΩΤΙΑΣ	31	18,13%
ΕΥΒΟΙΑΣ	66	38,60%
ΕΥΡΥΤΑΝΙΑΣ	0	0,00%
ΦΘΙΩΤΙΔΑΣ	25	14,62%
ΦΩΚΙΔΑΣ	49	28,65%
ΣΥΝΟΛΟ	171	100,00%

Πίνακας 15. ΠΕΡΙΦΕΡΕΙΑ ΑΤΤΙΚΗΣ

ΠΕΡΙΦΕΡΕΙΑΚΗ ΕΝΟΤΗΤΑ	ΣΥΧΝΟΤΗΤΑ	ΠΟΣΟΣΤΟ
ΑΝΑΤΟΛΙΚΗΣ ΑΤΤΙΚΗΣ	56	6,86%
ΒΟΡΕΙΟΥ ΤΟΜΕΑ ΑΘΗΝΩΝ	44	5,39%
ΔΥΤΙΚΗΣ ΑΤΤΙΚΗΣ	38	4,66%
ΔΥΤΙΚΟΥ ΤΟΜΕΑ ΑΘΗΝΩΝ	50	6,13%
ΚΕΝΤΡΙΚΟΥ ΤΟΜΕΑ ΑΘΗΝΩΝ	451	55,27%
ΝΗΣΩΝ	5	0,61%
ΝΟΤΙΟΥ ΤΟΜΕΑ ΑΘΗΝΩΝ	80	9,80%
ΠΕΙΡΑΙΩΣ	92	11,27%
ΣΥΝΟΛΟ	816	100,00%

Πίνακας 16. ΠΕΡΙΦΕΡΕΙΑ ΠΕΛΟΠΟΝΝΗΣΟΥ

ΠΕΡΙΦΕΡΕΙΑΚΗ ΕΝΟΤΗΤΑ	ΣΥΧΝΟΤΗΤΑ	ΠΟΣΟΣΤΟ
ΑΡΓΟΛΙΔΑΣ	31	17,32%
ΑΡΚΑΔΙΑΣ	24	13,41%
ΚΟΡΙΝΘΙΑΣ	53	29,61%
ΛΑΚΩΝΙΑΣ	42	23,46%
ΜΕΣΣΗΝΙΑΣ	29	16,20%
ΣΥΝΟΛΟ	179	100,00%

Πίνακας 17. ΠΕΡΙΦΕΡΕΙΑ ΒΟΡΕΙΟΥ ΑΙΓΑΙΟΥ

ΠΕΡΙΦΕΡΕΙΑΚΗ ΕΝΟΤΗΤΑ	ΣΥΧΝΟΤΗΤΑ	ΠΟΣΟΣΤΟ
ΙΚΑΡΙΑΣ	7	22,58%
ΛΕΣΒΟΥ	13	41,94%
ΛΗΜΝΟΥ	0	0,00%
ΣΑΜΟΥ	6	19,35%
ΧΙΟΥ	5	16,13%
ΣΥΝΟΛΟ	31	100,00%

Πίνακας 18. ΠΕΡΙΦΕΡΕΙΑ ΝΟΤΙΟΥ ΑΙΓΑΙΟΥ

ΠΕΡΙΦΕΡΕΙΑΚΗ ΕΝΟΤΗΤΑ	ΣΥΧΝΟΤΗΤΑ	ΠΟΣΟΣΤΟ
ΑΝΔΡΟΥ	9	5,06%
ΘΗΡΑΣ	22	12,36%
ΚΑΛΥΜΝΟΥ	14	7,87%
ΚΑΡΠΑΘΟΥ	10	5,62%
ΚΕΑΣ - ΚΥΘΝΟΥ	5	2,81%
ΚΩ	23	12,92%
ΜΗΛΟΥ	7	3,93%
ΜΥΚΟΝΟΥ	3	1,69%
ΝΑΞΟΥ	25	14,04%
ΠΑΡΟΥ	5	2,81%
ΡΟΔΟΥ	51	28,65%
ΣΥΡΟΥ	4	2,25%
ΤΗΝΟΥ	0	0,00%
ΣΥΝΟΛΟ	178	100,00%

Πίνακας 19. ΠΕΡΙΦΕΡΕΙΑ ΚΡΗΤΗΣ

ΠΕΡΙΦΕΡΕΙΑΚΗ ΕΝΟΤΗΤΑ	ΣΥΧΝΟΤΗΤΑ	ΠΟΣΟΣΤΟ
ΗΡΑΚΛΕΙΟΥ	151	62,66%
ΛΑΣΙΘΙΟΥ	32	13,28%
ΡΕΘΥΜΝΟΥ	22	9,13%
ΧΑΝΙΩΝ	36	14,94%
ΣΥΝΟΛΟ	241	100,00%

Πίνακας 20. ΔΙΑΡΚΕΙΑ ΚΕΝΩΝ ΘΕΣΕΩΝ ΣΤΟΝ ΙΔΙΩΤΙΚΟ ΤΟΜΕΑ

ΣΥΧΝΟΤΗΤΑ	ΕΛΑΧΙΣΤΗ ΔΙΑΡΚΕΙΑ	ΜΕΓΙΣΤΗ ΔΙΑΡΚΕΙΑ	ΜΕΣΗ ΔΙΑΡΚΕΙΑ
965	0	128	21,02

Πίνακας 21. ΚΕΝΕΣ ΘΕΣΕΙΣ ΑΝΑ ΕΙΔΙΚΟΤΗΤΑ (ΑΝΑΓΩΓΗ ΣΕ ΜΟΝΟΨΗΦΙΑ ΕΙΔΙΚΟΤΗΤΑ)

ΕΙΔΙΚΟΤΗΤΑ	ΣΥΧΝΟΤΗΤΑ	ΠΟΣΟΣΤΟ
ΜΕΛΗ ΤΩΝ ΒΟΥΛΕΥΟΜΕΝΩΝ ΣΩΜΑΤΩΝ: ΑΝΩΤΕΡΑ ΔΙΟΙΚΗΤΙΚΑ ΚΑΙ ΔΙΕΥΘΥΝΤΙΚΑ ΣΤΕΛΕΧΗ ΤΟΥ ΔΗΜΟΣΙΟΥ ΚΑΙ ΤΟΥ ΙΔΙΩΤΙΚΟΥ ΤΟΜΕΑ	16	0,57%
ΠΡΟΣΩΠΑ ΠΟΥ ΑΣΚΟΥΝ ΕΠΙΣΤΗΜΟΝΙΚΑ, ΚΑΛΛΙΤΕΧΝΙΚΑ ΚΑΙ ΣΥΝΑΦΗ ΕΠΑΓΓΕΛΜΑΤΑ	442	15,85%
ΤΕΧΝΟΛΟΓΟΙ, ΤΕΧΝΙΚΟΙ ΒΟΗΘΟΙ ΚΑΙ ΑΣΚΟΥΝΤΕΣ ΣΥΝΑΦΗ ΕΠΑΓΓΕΛΜΑΤΑ	143	5,13%
ΥΠΑΛΛΗΛΟΙ ΓΡΑΦΕΙΟΥ ΚΑΙ ΑΣΚΟΥΝΤΕΣ ΣΥΝΑΦΗ ΕΠΑΓΓΕΛΜΑΤΑ	286	10,25%
ΑΠΑΣΧΟΛΟΥΜΕΝΟΙ ΣΤΗΝ ΠΑΡΟΧΗ ΥΠΗΡΕΣΙΩΝ ΚΑΙ ΠΩΛΗΤΕΣ ΣΕ ΚΑΤΑΣΤΗΜΑΤΑ ΚΑΙ ΥΠΑΙΘΡΙΕΣ ΑΓΟΡΕΣ	299	10,72%
ΕΙΔΙΚΕΥΜΕΝΟΙ ΓΕΩΡΓΟΙ, ΚΤΗΝΟΤΡΟΦΟΙ, ΔΑΣΟΚΟΜΟΙ ΚΑΙ ΑΛΙΕΙΣ	3	0,11%
ΕΙΔΙΚΕΥΜΕΝΟΙ ΤΕΧΝΙΤΕΣ ΚΑΙ ΑΣΚΟΥΝΤΕΣ ΣΥΝΑΦΗ ΤΕΧΝΙΚΑ ΕΠΑΓΓΕΛΜΑΤΑ	252	9,04%
ΧΕΙΡΙΣΤΕΣ ΣΤΑΘΕΡΩΝ ΒΙΟΜΗΧΑΝΙΚΩΝ ΕΓΚΑΤΑΣΤΑΣΕΩΝ, ΜΗΧΑΝΗΜΑΤΩΝ ΚΑΙ ΕΞΟΠΛΙΣΜΟΥ ΚΑΙ ΣΥΝΑΡΜΟΛΟΓΗΤΕΣ (ΜΟΝΤΑΔΟΡΟΙ)	101	3,62%
ΑΝΕΙΔΙΚΕΥΤΟΙ ΕΡΓΑΤΕΣ, ΧΕΙΡΩΝΑΚΤΕΣ ΚΑΙ ΜΙΚΡΟΕΠΑΓΓΕΛΜΑΤΙΕΣ	1.247	44,71%
ΣΥΝΟΛΟ	2.789	100,00%

Πίνακας 21. ΚΕΝΕΣ ΘΕΣΕΙΣ ΑΝΑ ΕΙΔΙΚΟΤΗΤΑ

ΕΙΔΙΚΟΤΗΤΑ	ΣΥΧΝΟΤΗΤΑ	ΠΟΣΟΣΤΟ
-ΥΠΑΛΛΗΛΟΙ ΓΡΑΦΕΙΟΥ ΚΑΙ ΑΣΚΟΥΝΤΕΣ ΣΥΝΑΦΗ ΕΠΑΓΓΕΛΜΑΤΑ	7	0,25%
-ΑΠΑΣΧΟΛΟΥΜΕΝΟΙ ΣΤΗΝ ΠΑΡΟΧΗ ΥΠΗΡΕΣΙΩΝ ΚΑΙ ΠΩΛΗΤΕΣ ΣΕ ΚΑΤΑΣΤΗΜΑΤΑ ΚΑΙ ΥΠΑΙΘΡΙΕΣ ΑΓΟΡΕΣ	2	0,07%

-ΑΝΕΙΔΙΚΕΥΤΟΙ ΕΡΓΑΤΕΣ, ΧΕΙΡΩΝΑΚΤΕΣ ΚΑΙ ΜΙΚΡΟΕΠΑΓΓΕΛΜΑΤΙΕΣ	99	3,55%
ΜΕΛΗ ΤΩΝ ΒΟΥΛΕΥΟΜΕΝΩΝ ΣΩΜΑΤΩΝ ΚΑΙ ΑΝΩΤΕΡΑ ΔΙΟΙΚΗΤΙΚΑ ΣΤΕΛΕΧΗ ΤΗΣ ΔΗΜΟΣΙΑΣ ΔΙΟΙΚΗΣΗΣ ΚΑΙ ΤΩΝ ΟΡΓΑΝΙΣΜΩΝ ΕΙΔΙΚΩΝ ΣΥΜΦΕΡΟΝΤΩΝ	2	0,07%
ΔΙΕΥΘΥΝΟΝΤΕΣ ΚΑΙ ΑΝΩΤΕΡΑ ΣΤΕΛΕΧΗ ΜΕΓΑΛΩΝ ΔΗΜΟΣΙΩΝ ΚΑΙ ΙΔΙΩΤΙΚΩΝ ΕΠΙΧΕΙΡΗΣΕΩΝ ΚΑΙ ΟΡΓΑΝΙΣΜΩΝ (ΜΕ ΑΠΑΣΧΟΛΗΣΗ 10 ΠΡΟΣΩΠΑ ΚΑΙ ΠΑΝΩ)	2	0,07%
ΔΙΕΥΘΥΝΟΝΤΕΣ ΕΠΙΧΕΙΡΗΜΑΤΙΕΣ ΚΑΙ ΠΡΟΪΣΤΑΜΕΝΟΙ ΜΙΚΡΩΝ ΔΗΜΟΣΙΩΝ Η ΙΔΙΩΤΙΚΩΝ ΕΠΙΧΕΙΡΗΣΕΩΝ (ΜΕ ΑΠΑΣΧΟΛΗΣΗ ΜΕΧΡΙ 9 ΠΡΟΣΩΠΑ)	12	0,43%
ΦΥΣΙΚΟΙ, ΜΑΘΗΜΑΤΙΚΟΙ ΚΑΙ ΑΣΚΟΥΝΤΕΣ ΣΥΝΑΦΗ ΕΠΑΓΓΕΛΜΑΤΑ	38	1,36%
ΑΡΧΙΤΕΚΤΟΝΕΣ, ΜΗΧΑΝΙΚΟΙ ΚΑΙ ΑΣΚΟΥΝΤΕΣ ΣΥΝΑΦΗ ΕΠΑΓΓΕΛΜΑΤΑ	128	4,59%
ΒΙΟΛΟΓΟΙ ΕΝ ΓΕΝΕΙ, ΙΑΤΡΟΙ ΚΑΙ ΑΣΚΟΥΝΤΕΣ ΣΥΝΑΦΗ ΕΠΑΓΓΕΛΜΑΤΑ	9	0,32%
ΕΚΠΑΙΔΕΥΤΙΚΟΙ	23	0,82%
ΛΟΓΙΣΤΕΣ ΚΑΙ ΑΛΛΑ ΣΤΕΛΕΧΗ ΕΠΙΧΕΙΡΗΣΕΩΝ	6	0,22%
ΝΟΜΙΚΟΙ ΕΝ ΓΕΝΕΙ	3	0,11%
ΠΡΟΣΩΠΑ ΑΣΚΟΥΝΤΑ ΕΠΙΣΤΗΜΟΝΙΚΑ, ΚΑΛΛΙΤΕΧΝΙΚΑ ΚΑΙ ΣΥΝΑΦΗ ΕΠΑΓΓΕΛΜΑΤΑ Μ.Α.Κ.	235	8,43%
ΤΕΧΝΟΛΟΓΟΙ ΚΑΙ ΤΕΧΝΙΚΟΙ ΒΟΗΘΟΙ ΤΩΝ ΕΠΙΣΤΗΜΩΝ ΤΗΣ ΦΥΣΙΚΗΣ ΚΑΙ ΤΗΣ ΜΗΧΑΝΙΚΗΣ ΚΑΙ ΑΣΚΟΥΝΤΕΣ ΣΥΝΑΦΗ ΕΠΑΓΓΕΛΜΑΤΑ	55	1,97%
ΤΕΧΝΟΛΟΓΟΙ ΚΑΙ ΤΕΧΝΙΚΟΙ ΒΟΗΘΟΙ ΤΩΝ ΕΠΙΣΤΗΜΩΝ ΒΙΟΛΟΓΙΑΣ ΚΑΙ ΥΓΕΙΑΣ	31	1,11%
ΒΟΗΘΗΤΙΚΟ ΔΙΔΑΚΤΙΚΟ ΠΡΟΣΩΠΙΚΟ	5	0,18%
ΕΙΔΙΚΕΥΜΕΝΟΙ ΕΠΙ ΤΩΝ ΠΩΛΗΣΕΩΝ ΧΡΗΜΑΤΙΣΤΕΣ, ΚΤΗΜΑΤΟΜΕΣΙΤΕΣ, ΑΠΑΣΧΟΛΟΥΜΕΝΟΙ ΣΤΗΝ ΕΞΥΠΗΡΕΤΗΣΗ ΕΠΙΧΕΙΡΗΣΕΩΝ ΕΝ ΓΕΝΕΙ ΚΑΙ ΑΣΚΟΥΝΤΕΣ ΣΥΝΑΦΗ ΕΠΑΓΓΕΛΜΑΤΑ	52	1,86%
ΥΠΑΛΛΗΛΟΙ ΓΡΑΦΕΙΟΥ	245	8,78%

ΥΠΑΛΛΗΛΟΙ ΕΞΥΠΗΡΕΤΗΣΗΣ ΠΕΛΑΤΩΝ	34	1,22%
ΑΠΑΣΧΟΛΟΥΜΕΝΟΙ ΣΤΗΝ ΠΑΡΟΧΗ ΠΡΟΣΩΠΙΚΩΝ ΥΠΗΡΕΣΙΩΝ	109	3,91%
ΑΠΑΣΧΟΛΟΥΜΕΝΟΙ ΣΤΗΝ ΠΑΡΟΧΗ ΥΠΗΡΕΣΙΩΝ ΠΡΟΣΤΑΣΙΑΣ	44	1,58%
ΜΟΝΤΕΛΑ, ΠΩΛΗΤΕΣ ΚΑΙ ΑΣΚΟΥΝΤΕΣ ΣΥΝΑΦΗ ΕΠΑΓΓΕΛΜΑΤΑ	144	5,16%
ΓΕΩΡΓΟΙ ΕΙΔΙΚΕΥΜΕΝΟΙ ΚΥΡΙΩΣ ΣΕ ΜΙΑ ΕΤΗΣΙΑ ΚΑΛΛΙΕΡΓΕΙΑ	2	0,07%
ΕΙΔΙΚΕΥΜΕΝΟΙ ΑΛΙΕΙΣ ΚΑΙ ΑΣΚΟΥΝΤΕΣ ΣΥΝΑΦΗ ΕΠΑΓΓΕΛΜΑΤΑ	1	0,04%
ΜΕΤΑΛΛΩΡΥΧΟΙ, ΛΑΤΟΜΟΙ ΚΑΙ ΑΣΚΟΥΝΤΕΣ ΣΥΝΑΦΗ ΕΠΑΓΓΕΛΜΑΤΑ	1	0,04%
ΤΕΧΝΙΤΕΣ ΑΝΕΓΕΡΣΗΣ ΚΑΙ ΑΠΟΠΕΡΑΤΩΣΗΣ ΚΤΙΡΙΩΝ ΚΑΙ ΑΛΛΩΝ ΔΟΜΙΚΩΝ ΕΡΓΩΝ	168	6,02%
ΧΥΤΕΣ ΜΕΤΑΛΛΩΝ, ΣΥΓΚΟΛΛΗΤΕΣ, ΕΛΑΣΜΑΤΟΥΡΓΟΙ , ΤΕΧΝΙΤΕΣ ΜΕΤΑΛΛΙΚΩΝ ΔΟΜΙΚΩΝ ΚΑΤΑΣΚΕΥΩΝ, ΣΙΔΗΡΟΥΡΓΟΙ ΚΑΙ ΑΣΚΟΥΝΤΕΣ ΣΥΝΑΦΗ ΕΠΑΓΓΕΛΜΑΤΑ	21	0,75%
ΜΗΧΑΝΙΚΟΙ, ΕΦΑΡΜΟΣΤΕΣ ΚΑΙ ΣΥΝΤΗΡΗΤΕΣ ΜΗΧΑΝΩΝ ΚΑΙ ΗΛΕΚΤΡΙΚΟΥ ΚΑΙ ΗΛΕΚΤΡΟΝΙΚΟΥ ΕΞΟΠΛΙΣΜΟΥ	15	0,54%
ΤΕΧΝΙΤΕΣ ΠΟΥ ΕΚΤΕΛΟΥΝ ΕΡΓΑΣΙΕΣ ΑΚΡΙΒΕΙΑΣ, ΧΕΙΡΟΤΕΧΝΕΣ, ΤΥΠΟΓΡΑΦΟΙ ΚΑΙ ΑΣΚΟΥΝΤΕΣ ΣΥΝΑΦΗ ΕΠΑΓΓΕΛΜΑΤΑ	3	0,11%
ΤΕΧΝΙΤΕΣ ΕΠΕΞΕΡΓΑΣΙΑΣ ΤΡΟΦΙΜΩΝ ΚΑΙ ΑΣΚΟΥΝΤΕΣ ΣΥΝΑΦΗ ΕΠΑΓΓΕΛΜΑΤΑ	17	0,61%
ΤΕΧΝΙΤΕΣ ΕΠΕΞΕΡΓΑΣΙΑΣ ΞΥΛΟΥ, ΕΠΙΠΛΟΠΟΙΟΙ ΚΑΙ ΑΣΚΟΥΝΤΕΣ ΣΥΝΑΦΗ ΕΠΑΓΓΕΛΜΑΤΑ	2	0,07%
ΤΕΧΝΙΤΕΣ ΥΦΑΝΤΟΥΡΓΙΑΣ, ΕΙΔΩΝ ΕΝΔΥΣΕΩΣ ΚΑΙ ΑΣΚΟΥΝΤΕΣ ΣΥΝΑΦΗ ΕΠΑΓΓΕΛΜΑΤΑ	25	0,90%
ΧΕΙΡΙΣΤΕΣ ΣΤΑΘΕΡΩΝ ΒΙΟΜΗΧΑΝΙΚΩΝ ΕΓΚΑΤΑΣΤΑΣΕΩΝ	14	0,50%
ΧΕΙΡΙΣΤΕΣ ΜΗΧΑΝΩΝ ΠΑΡΑΓΩΓΗΣ ΠΡΟΪΟΝΤΩΝ ΑΠΟ ΜΕΤΑΛΛΑ ΚΑΙ ΟΡΥΚΤΑ	7	0,25%
ΧΕΙΡΙΣΤΕΣ ΜΗΧΑΝΩΝ ΠΑΡΑΓΩΓΗΣ ΠΡΟΪΟΝΤΩΝ ΞΥΛΟΥ ΚΑΙ ΧΑΡΤΙΟΥ: ΧΕΙΡΙΣΤΕΣ ΕΚΤΥΠΩΤΙΚΩΝ ΕΝ ΓΕΝΕΙ ΜΗΧΑΝΗΜΑΤΩΝ	1	0,04%
ΧΕΙΡΙΣΤΕΣ ΜΗΧΑΝΩΝ ΠΑΡΑΓΩΓΗΣ ΚΛΩΣΤΟΥΦΑΝΤΟΥΡΓΙΚΩΝ ΠΡΟΪΟΝΤΩΝ, ΓΟΥΝΙΝΩΝ ΚΑΙ ΔΕΡΜΑΤΙΝΩΝ ΠΡΟΪΟΝΤΩΝ	3	0,11%

ΧΕΙΡΙΣΤΕΣ ΜΗΧΑΝΩΝ ΠΑΡΑΓΩΓΗΣ ΕΙΔΩΝ ΔΙΑΤΡΟΦΗΣ, ΠΟΤΩΝ ΚΑΙ ΚΑΠΝΟΥ	9	0,32%
ΟΔΗΓΟΙ ΜΕΣΩΝ ΜΕΤΑΦΟΡΑΣ ΚΑΙ ΧΕΙΡΙΣΤΕΣ ΚΙΝΗΤΟΥ ΕΞΟΠΛΙΣΜΟΥ	67	2,40%
ΠΛΑΝΟΔΙΟΙ ΠΩΛΗΤΕΣ, ΟΙΚΙΑΚΟΙ ΒΟΗΘΟΙ Κ.Π.Α.Ε.	947	33,95%
ΑΝΙΔΕΙΚΕΥΤΟΥ ΑΓΡΕΡΓΑΤΕΣ, ΑΛΙΕΡΓΑΤΕΣ ΚΑΙ ΑΣΚΟΥΝΤΕΣ ΣΥΝΑΦΗ ΕΠΑΓΓΕΛΜΑΤΑ	1	0,04%
ΑΝΕΙΔΙΚΕΥΤΟΥ ΕΡΓΑΤΕΣ ΟΡΥΧΕΙΩΝ, ΚΑΤΑΣΚΕΥΩΝ, ΜΕΤΑΠΟΙΗΣΗΣ ΚΑΙ ΜΕΤΑΦΟΡΩΝ	27	0,97%
ΓΕΝΙΚΩΝ ΚΑΘΗΚΟΝΤΩΝ	173	6,20%
ΣΥΝΟΛΟ	2.789	100,00%

Πίνακας 22. ΚΕΝΕΣ ΘΕΣΕΙΣ ΣΤΟΝ ΙΔΙΩΤΙΚΟ ΤΟΜΕΑ ΑΝΑ ΕΙΔΙΚΟΤΗΤΑ

ΕΙΔΙΚΟΤΗΤΑ	ΣΥΧΝΟΤΗΤΑ	ΠΟΣΟΣΤΟ
-ΥΠΑΛΛΗΛΟΙ ΓΡΑΦΕΙΟΥ ΚΑΙ ΑΣΚΟΥΝΤΕΣ ΣΥΝΑΦΗ ΕΠΑΓΓΕΛΜΑΤΑ	7	0,73%
-ΑΠΑΣΧΟΛΟΥΜΕΝΟΙ ΣΤΗΝ ΠΑΡΟΧΗ ΥΠΗΡΕΣΙΩΝ ΚΑΙ ΠΩΛΗΤΕΣ ΣΕ ΚΑΤΑΣΤΗΜΑΤΑ ΚΑΙ ΥΠΑΙΘΡΙΕΣ ΑΓΟΡΕΣ	2	0,21%
-ΑΝΕΙΔΙΚΕΥΤΟΙ ΕΡΓΑΤΕΣ, ΧΕΙΡΩΝΑΚΤΕΣ ΚΑΙ ΜΙΚΡΟΕΠΑΓΓΕΛΜΑΤΙΕΣ	29	3,01%
ΜΕΛΗ ΤΩΝ ΒΟΥΛΕΥΟΜΕΝΩΝ ΣΩΜΑΤΩΝ ΚΑΙ ΑΝΩΤΕΡΑ ΔΙΟΙΚΗΤΙΚΑ ΣΤΕΛΕΧΗ ΤΗΣ ΔΗΜΟΣΙΑΣ ΔΙΟΙΚΗΣΗΣ ΚΑΙ ΤΩΝ ΟΡΓΑΝΙΣΜΩΝ ΕΙΔΙΚΩΝ ΣΥΜΦΕΡΟΝΤΩΝ	2	0,21%
ΔΙΕΥΘΥΝΟΝΤΕΣ ΚΑΙ ΑΝΩΤΕΡΑ ΣΤΕΛΕΧΗ ΜΕΓΑΛΩΝ ΔΗΜΟΣΙΩΝ ΚΑΙ ΙΔΙΩΤΙΚΩΝ ΕΠΙΧΕΙΡΗΣΕΩΝ ΚΑΙ ΟΡΓΑΝΙΣΜΩΝ (ΜΕ ΑΠΑΣΧΟΛΗΣΗ 10 ΠΡΟΣΩΠΑ ΚΑΙ ΠΑΝΩ)	2	0,21%
ΔΙΕΥΘΥΝΟΝΤΕΣ ΕΠΙΧΕΙΡΗΜΑΤΙΕΣ ΚΑΙ ΠΡΟΪΣΤΑΜΕΝΟΙ ΜΙΚΡΩΝ ΔΗΜΟΣΙΩΝ Η ΙΔΙΩΤΙΚΩΝ ΕΠΙΧΕΙΡΗΣΕΩΝ (ΜΕ ΑΠΑΣΧΟΛΗΣΗ ΜΕΧΡΙ 9 ΠΡΟΣΩΠΑ)	12	1,24%
ΦΥΣΙΚΟΙ, ΜΑΘΗΜΑΤΙΚΟΙ ΚΑΙ ΑΣΚΟΥΝΤΕΣ ΣΥΝΑΦΗ ΕΠΑΓΓΕΛΜΑΤΑ	10	1,04%
ΑΡΧΙΤΕΚΤΟΝΕΣ, ΜΗΧΑΝΙΚΟΙ ΚΑΙ ΑΣΚΟΥΝΤΕΣ ΣΥΝΑΦΗ ΕΠΑΓΓΕΛΜΑΤΑ	11	1,14%

ΒΙΟΛΟΓΟΙ ΕΝ ΓΕΝΕΙ, ΙΑΤΡΟΙ ΚΑΙ ΑΣΚΟΥΝΤΕΣ ΣΥΝΑΦΗ ΕΠΑΓΓΕΛΜΑΤΑ	7	0,73%
ΕΚΠΑΙΔΕΥΤΙΚΟΙ	12	1,24%
ΛΟΓΙΣΤΕΣ ΚΑΙ ΑΛΛΑ ΣΤΕΛΕΧΗ ΕΠΙΧΕΙΡΗΣΕΩΝ	5	0,52%
ΠΡΟΣΩΠΑ ΑΣΚΟΥΝΤΑ ΕΠΙΣΤΗΜΟΝΙΚΑ, ΚΑΛΛΙΤΕΧΝΙΚΑ ΚΑΙ ΣΥΝΑΦΗ ΕΠΑΓΓΕΛΜΑΤΑ Μ.Α.Κ.	23	2,38%
ΤΕΧΝΟΛΟΓΟΙ ΚΑΙ ΤΕΧΝΙΚΟΙ ΒΟΗΘΟΙ ΤΩΝ ΕΠΙΣΤΗΜΩΝ ΤΗΣ ΦΥΣΙΚΗΣ ΚΑΙ ΤΗΣ ΜΗΧΑΝΙΚΗΣ ΚΑΙ ΑΣΚΟΥΝΤΕΣ ΣΥΝΑΦΗ ΕΠΑΓΓΕΛΜΑΤΑ	7	0,73%
ΤΕΧΝΟΛΟΓΟΙ ΚΑΙ ΤΕΧΝΙΚΟΙ ΒΟΗΘΟΙ ΤΩΝ ΕΠΙΣΤΗΜΩΝ ΒΙΟΛΟΓΙΑΣ ΚΑΙ ΥΓΕΙΑΣ	29	3,01%
ΒΟΗΘΗΤΙΚΟ ΔΙΔΑΚΤΙΚΟ ΠΡΟΣΩΠΙΚΟ	3	0,31%
ΕΙΔΙΚΕΥΜΕΝΟΙ ΕΠΙ ΤΩΝ ΠΩΛΗΣΕΩΝ ΧΡΗΜΑΤΙΣΤΕΣ, ΚΤΗΜΑΤΟΜΕΣΙΤΕΣ, ΑΠΑΣΧΟΛΟΥΜΕΝΟΙ ΣΤΗΝ ΕΞΥΠΗΡΕΤΗΣΗ ΕΠΙΧΕΙΡΗΣΕΩΝ ΕΝ ΓΕΝΕΙ ΚΑΙ ΑΣΚΟΥΝΤΕΣ ΣΥΝΑΦΗ ΕΠΑΓΓΕΛΜΑΤΑ	46	4,77%
ΥΠΑΛΛΗΛΟΙ ΓΡΑΦΕΙΟΥ	173	17,93%
ΥΠΑΛΛΗΛΟΙ ΕΞΥΠΗΡΕΤΗΣΗΣ ΠΕΛΑΤΩΝ	30	3,11%
ΑΠΑΣΧΟΛΟΥΜΕΝΟΙ ΣΤΗΝ ΠΑΡΟΧΗ ΠΡΟΣΩΠΙΚΩΝ ΥΠΗΡΕΣΙΩΝ	108	11,19%
ΑΠΑΣΧΟΛΟΥΜΕΝΟΙ ΣΤΗΝ ΠΑΡΟΧΗ ΥΠΗΡΕΣΙΩΝ ΠΡΟΣΤΑΣΙΑΣ	44	4,56%
ΜΟΝΤΕΛΑ, ΠΩΛΗΤΕΣ ΚΑΙ ΑΣΚΟΥΝΤΕΣ ΣΥΝΑΦΗ ΕΠΑΓΓΕΛΜΑΤΑ	144	14,92%
ΓΕΩΡΓΟΙ ΕΙΔΙΚΕΥΜΕΝΟΙ ΚΥΡΙΩΣ ΣΕ ΜΙΑ ΕΤΗΣΙΑ ΚΑΛΛΙΕΡΓΕΙΑ	2	0,21%
ΕΙΔΙΚΕΥΜΕΝΟΙ ΑΛΙΕΙΣ ΚΑΙ ΑΣΚΟΥΝΤΕΣ ΣΥΝΑΦΗ ΕΠΑΓΓΕΛΜΑΤΑ	1	0,10%
ΜΕΤΑΛΛΩΡΥΧΟΙ, ΛΑΤΟΜΟΙ ΚΑΙ ΑΣΚΟΥΝΤΕΣ ΣΥΝΑΦΗ ΕΠΑΓΓΕΛΜΑΤΑ	1	0,10%
ΤΕΧΝΙΤΕΣ ΑΝΕΓΕΡΣΗΣ ΚΑΙ ΑΠΟΠΕΡΑΤΩΣΗΣ ΚΤΙΡΙΩΝ ΚΑΙ ΑΛΛΩΝ ΔΟΜΙΚΩΝ ΕΡΓΩΝ	19	1,97%

ΧΥΤΕΣ ΜΕΤΑΛΛΩΝ, ΣΥΓΚΟΛΛΗΤΕΣ, ΕΛΑΣΜΑΤΟΥΡΓΟΙ , ΤΕΧΝΙΤΕΣ ΜΕΤΑΛΛΙΚΩΝ ΔΟΜΙΚΩΝ ΚΑΤΑΣΚΕΥΩΝ, ΣΙΔΗΡΟΥΡΓΟΙ ΚΑΙ ΑΣΚΟΥΝΤΕΣ ΣΥΝΑΦΗ ΕΠΑΓΓΕΛΜΑΤΑ	21	2,18%
ΜΗΧΑΝΙΚΟΙ, ΕΦΑΡΜΟΣΤΕΣ ΚΑΙ ΣΥΝΤΗΡΗΤΕΣ ΜΗΧΑΝΩΝ ΚΑΙ ΗΛΕΚΤΡΙΚΟΥ ΚΑΙ ΗΛΕΚΤΡΟΝΙΚΟΥ ΕΞΟΠΛΙΣΜΟΥ	15	1,55%
ΤΕΧΝΙΤΕΣ ΠΟΥ ΕΚΤΕΛΟΥΝ ΕΡΓΑΣΙΕΣ ΑΚΡΙΒΕΙΑΣ, ΧΕΙΡΟΤΕΧΝΕΣ, ΤΥΠΟΓΡΑΦΟΙ ΚΑΙ ΑΣΚΟΥΝΤΕΣ ΣΥΝΑΦΗ ΕΠΑΓΓΕΛΜΑΤΑ	2	0,21%
ΤΕΧΝΙΤΕΣ ΕΠΕΞΕΡΓΑΣΙΑΣ ΤΡΟΦΙΜΩΝ ΚΑΙ ΑΣΚΟΥΝΤΕΣ ΣΥΝΑΦΗ ΕΠΑΓΓΕΛΜΑΤΑ	17	1,76%
ΤΕΧΝΙΤΕΣ ΕΠΕΞΕΡΓΑΣΙΑΣ ΞΥΛΟΥ, ΕΠΙΠΛΟΠΟΙΟΙ ΚΑΙ ΑΣΚΟΥΝΤΕΣ ΣΥΝΑΦΗ ΕΠΑΓΓΕΛΜΑΤΑ	2	0,21%
ΤΕΧΝΙΤΕΣ ΥΦΑΝΤΟΥΡΓΙΑΣ, ΕΙΔΩΝ ΕΝΔΥΣΕΩΣ ΚΑΙ ΑΣΚΟΥΝΤΕΣ ΣΥΝΑΦΗ ΕΠΑΓΓΕΛΜΑΤΑ	25	2,59%
ΧΕΙΡΙΣΤΕΣ ΣΤΑΘΕΡΩΝ ΒΙΟΜΗΧΑΝΙΚΩΝ ΕΓΚΑΤΑΣΤΑΣΕΩΝ	14	1,45%
ΧΕΙΡΙΣΤΕΣ ΜΗΧΑΝΩΝ ΠΑΡΑΓΩΓΗΣ ΠΡΟΪΟΝΤΩΝ ΑΠΟ ΜΕΤΑΛΛΑ ΚΑΙ ΟΡΥΚΤΑ	7	0,73%
ΧΕΙΡΙΣΤΕΣ ΜΗΧΑΝΩΝ ΠΑΡΑΓΩΓΗΣ ΠΡΟΙΟΝΤΩΝ ΞΥΛΟΥ ΚΑΙ ΧΑΡΤΙΟΥ: ΧΕΙΡΙΣΤΕΣ ΕΚΤΥΠΩΤΙΚΩΝ ΕΝ ΓΕΝΕΙ ΜΗΧΑΝΗΜΑΤΩΝ	1	0,10%
ΧΕΙΡΙΣΤΕΣ ΜΗΧΑΝΩΝ ΠΑΡΑΓΩΓΗΣ ΚΛΩΣΤΟΥΦΑΝΤΟΥΡΓΙΚΩΝ ΠΡΟΪΟΝΤΩΝ, ΓΟΥΝΙΝΩΝ ΚΑΙ ΔΕΡΜΑΤΙΝΩΝ ΠΡΟΪΟΝΤΩΝ	3	0,31%
ΧΕΙΡΙΣΤΕΣ ΜΗΧΑΝΩΝ ΠΑΡΑΓΩΓΗΣ ΕΙΔΩΝ ΔΙΑΤΡΟΦΗΣ, ΠΟΤΩΝ ΚΑΙ ΚΑΠΝΟΥ	9	0,93%
ΟΔΗΓΟΙ ΜΕΣΩΝ ΜΕΤΑΦΟΡΑΣ ΚΑΙ ΧΕΙΡΙΣΤΕΣ ΚΙΝΗΤΟΥ ΕΞΟΠΛΙΣΜΟΥ	61	6,32%
ΠΛΑΝΟΔΙΟΙ ΠΩΛΗΤΕΣ, ΟΙΚΙΑΚΟΙ ΒΟΗΘΟΙ Κ.Π.Α.Ε.	29	3,01%
ΑΝΙΔΕΙΚΕΥΤΟΥ ΑΓΡΕΡΓΑΤΕΣ, ΑΛΙΕΡΓΑΤΕΣ ΚΑΙ ΑΣΚΟΥΝΤΕΣ ΣΥΝΑΦΗ ΕΠΑΓΓΕΛΜΑΤΑ	1	0,10%
ΑΝΕΙΔΙΚΕΥΤΟΥ ΕΡΓΑΤΕΣ ΟΡΥΧΕΙΩΝ, ΚΑΤΑΣΚΕΥΩΝ, ΜΕΤΑΠΟΙΗΣΗΣ ΚΑΙ ΜΕΤΑΦΟΡΩΝ	26	2,69%
ΓΕΝΙΚΩΝ ΚΑΘΗΚΟΝΤΩΝ	3	0,31%
ΣΥΝΟΛΟ	965	100,00%

Πίνακας 23. ΚΕΝΕΣ ΘΕΣΕΙΣ ΣΤΟΝ ΔΗΜΟΣΙΟ ΤΟΜΕΑ ΑΝΑ ΕΙΔΙΚΟΤΗΤΑ

ΕΙΔΙΚΟΤΗΤΑ	ΣΥΧΝΟΤΗΤΑ	ΠΟΣΟΣΤΟ
-ΑΝΕΙΔΙΚΕΥΤΟΙ ΕΡΓΑΤΕΣ, ΧΕΙΡΩΝΑΚΤΕΣ ΚΑΙ ΜΙΚΡΟΕΠΑΓΓΕΛΜΑΤΙΕΣ	70	3,84%
ΦΥΣΙΚΟΙ, ΜΑΘΗΜΑΤΙΚΟΙ ΚΑΙ ΑΣΚΟΥΝΤΕΣ ΣΥΝΑΦΗ ΕΠΑΓΓΕΛΜΑΤΑ	28	1,54%
ΑΡΧΙΤΕΚΤΟΝΕΣ, ΜΗΧΑΝΙΚΟΙ ΚΑΙ ΑΣΚΟΥΝΤΕΣ ΣΥΝΑΦΗ ΕΠΑΓΓΕΛΜΑΤΑ	117	6,41%
ΒΙΟΛΟΓΟΙ ΕΝ ΓΕΝΕΙ, ΙΑΤΡΟΙ ΚΑΙ ΑΣΚΟΥΝΤΕΣ ΣΥΝΑΦΗ ΕΠΑΓΓΕΛΜΑΤΑ	2	0,11%
ΕΚΠΑΙΔΕΥΤΙΚΟΙ	11	0,60%
ΛΟΓΙΣΤΕΣ ΚΑΙ ΑΛΛΑ ΣΤΕΛΕΧΗ ΕΠΙΧΕΙΡΗΣΕΩΝ	1	0,05%
ΝΟΜΙΚΟΙ ΕΝ ΓΕΝΕΙ	3	0,16%
ΠΡΟΣΩΠΑ ΑΣΚΟΥΝΤΑ ΕΠΙΣΤΗΜΟΝΙΚΑ, ΚΑΛΛΙΤΕΧΝΙΚΑ ΚΑΙ ΣΥΝΑΦΗ ΕΠΑΓΓΕΛΜΑΤΑ Μ.Α.Κ.	212	11,62%
ΤΕΧΝΟΛΟΓΟΙ ΚΑΙ ΤΕΧΝΙΚΟΙ ΒΟΗΘΟΙ ΤΩΝ ΕΠΙΣΤΗΜΩΝ ΤΗΣ ΦΥΣΙΚΗΣ ΚΑΙ ΤΗΣ ΜΗΧΑΝΙΚΗΣ ΚΑΙ ΑΣΚΟΥΝΤΕΣ ΣΥΝΑΦΗ ΕΠΑΓΓΕΛΜΑΤΑ	48	2,63%
ΤΕΧΝΟΛΟΓΟΙ ΚΑΙ ΤΕΧΝΙΚΟΙ ΒΟΗΘΟΙ ΤΩΝ ΕΠΙΣΤΗΜΩΝ ΒΙΟΛΟΓΙΑΣ ΚΑΙ ΥΓΕΙΑΣ	2	0,11%
ΒΟΗΘΗΤΙΚΟ ΔΙΔΑΚΤΙΚΟ ΠΡΟΣΩΠΙΚΟ	2	0,11%
ΕΙΔΙΚΕΥΜΕΝΟΙ ΕΠΙ ΤΩΝ ΠΩΛΗΣΕΩΝ ΧΡΗΜΑΤΙΣΤΕΣ, ΚΤΗΜΑΤΟΜΕΣΙΤΕΣ, ΑΠΑΣΧΟΛΟΥΜΕΝΟΙ ΣΤΗΝ ΕΞΥΠΗΡΕΤΗΣΗ ΕΠΙΧΕΙΡΗΣΕΩΝ ΕΝ ΓΕΝΕΙ ΚΑΙ ΑΣΚΟΥΝΤΕΣ ΣΥΝΑΦΗ ΕΠΑΓΓΕΛΜΑΤΑ	6	0,33%
ΥΠΑΛΛΗΛΟΙ ΓΡΑΦΕΙΟΥ	72	3,95%

ΥΠΑΛΛΗΛΟΙ ΕΞΥΠΗΡΕΤΗΣΗΣ ΠΕΛΑΤΩΝ	4	0,22%
ΑΠΑΣΧΟΛΟΥΜΕΝΟΙ ΣΤΗΝ ΠΑΡΟΧΗ ΠΡΟΣΩΠΙΚΩΝ ΥΠΗΡΕΣΙΩΝ	1	0,05%
ΤΕΧΝΙΤΕΣ ΑΝΕΓΕΡΣΗΣ ΚΑΙ ΑΠΟΠΕΡΑΤΩΣΗΣ ΚΤΙΡΙΩΝ ΚΑΙ ΑΛΛΩΝ ΔΟΜΙΚΩΝ ΕΡΓΩΝ	149	8,17%
ΤΕΧΝΙΤΕΣ ΠΟΥ ΕΚΤΕΛΟΥΝ ΕΡΓΑΣΙΕΣ ΑΚΡΙΒΕΙΑΣ, ΧΕΙΡΟΤΕΧΝΕΣ, ΤΥΠΟΓΡΑΦΟΙ ΚΑΙ ΑΣΚΟΥΝΤΕΣ ΣΥΝΑΦΗ ΕΠΑΓΓΕΛΜΑΤΑ	1	0,05%
ΟΔΗΓΟΙ ΜΕΣΩΝ ΜΕΤΑΦΟΡΑΣ ΚΑΙ ΧΕΙΡΙΣΤΕΣ ΚΙΝΗΤΟΥ ΕΞΟΠΛΙΣΜΟΥ	6	0,33%
ΠΛΑΝΟΔΙΟΙ ΠΩΛΗΤΕΣ, ΟΙΚΙΑΚΟΙ ΒΟΗΘΟΙ Κ.Π.Α.Ε.	918	50,33%
ΑΝΕΙΔΙΚΕΥΤΟΥ ΕΡΓΑΤΕΣ ΟΡΥΧΕΙΩΝ, ΚΑΤΑΣΚΕΥΩΝ, ΜΕΤΑΠΟΙΗΣΗΣ ΚΑΙ ΜΕΤΑΦΟΡΩΝ	1	0,05%
ΓΕΝΙΚΩΝ ΚΑΘΗΚΟΝΤΩΝ	170	9,32%
ΣΥΝΟΛΟ	1.824	100,00%

Πίνακας 24. ΚΕΝΕΣ ΘΕΣΕΙΣ ΣΤΟΝ ΔΗΜΟΣΙΟ ΤΟΜΕΑ ΑΝΑ ΚΛΑΔΟ

ΚΛΑΔΟΣ	ΣΥΧΝΟΤΗΤΑ	ΠΟΣΟΣΤΟ
ΥΕ ΓΕΝΙΚΩΝ ΚΑΘΗΚΟΝΤΩΝ	100	5,48%
ΥΕ ΕΙΔΙΚΕΥΜΕΝΟΙ ΕΡΓΑΤΕΣ	24	1,32%
ΥΕ ΕΡΓΑΤΕΣ	39	2,14%
ΥΕ ΕΡΓΑΤΕΣ ΓΕΝΙΚΩΝ ΚΑΘΗΚΟΝΤΩΝ	1	0,05%
ΥΕ ΚΑΘΑΡΙΣΤΕΣ	70	3,84%
ΔΕ ΒΟΗΘΟΙ ΒΡΕΦΟΚΟΜΟΙ	2	0,11%
ΔΕ ΓΕΝΙΚΩΝ ΚΑΘΗΚΟΝΤΩΝ	7	0,38%
ΔΕ ΓΡΑΦΙΣΤΕΣ	1	0,05%
ΔΕ ΔΙΟΙΚΗΤΙΚΟΥ	26	1,43%
ΔΕ ΔΙΟΙΚΗΤΙΚΩΝ ΓΡΑΜΜΑΤΕΩΝ	6	0,33%
ΔΕ ΕΛΑΙΟΧΡΩΜΑΤΙΣΤΩΝ	1	0,05%
ΔΕ ΕΡΓΑΤΟΤΕΧΝΙΤΕΣ (ΟΙΚΟΔΟΜΙΚΩΝ ΕΡΓΑΣΙΩΝ)	130	7,13%
ΔΕ ΗΛΕΚΤΡΟΛΟΓΟΙ	1	0,05%
ΔΕ ΗΛΕΚΤΡΟΛΟΓΟΙ ΗΛΕΚΤΡΟΝΙΚΟΙ	2	0,11%

ΔΕ ΗΛΕΚΤΡΟΛΟΓΩΝ	2	0,11%
ΔΕ ΗΜΕΡΗΣΙΟΙ ΦΥΛΑΚΕΣ	787	43,15%
ΔΕ ΚΛΗΤΗΡΕΣ	3	0,16%
ΔΕ ΚΛΗΤΗΡΕΣ ΟΔΗΓΟΙ (άδεια οδήγησης κατηγορία Β)	1	0,05%
ΔΕ ΜΑΓΕΙΡΩΝ	1	0,05%
ΔΕ ΜΑΡΜΑΡΟΤΕΧΝΙΤΕΣ	10	0,55%
ΔΕ ΝΥΧΤΟΦΥΛΑΚΕΣ	125	6,85%
ΔΕ ΟΔΗΓΟΙ	2	0,11%
ΔΕ ΟΔΗΓΟΣ με άδεια οδήγησης Γ' κατηγορίας	1	0,05%
ΔΕ ΟΔΗΓΟΣ ΜΕ ΑΔΕΙΑ ΟΔΗΓΗΣΗΣ Γ+Ε ΚΑΤΗΓΟΡΙΑΣ ή ΟΔΗΓΟΣ ΜΕ ΑΔΕΙΑ ΟΔΗΓΗΣΗΣ Δ+Ε ΚΑΤΗΓΟΡΙΑΣ	2	0,11%
ΔΕ ΣΥΝΤΗΡΗΤΕΣ Η/Μ ΚΤΙΡΙΑΚΩΝ ΕΓΚΑΤΑΣΤΑΣΕΩΝ	4	0,22%
ΔΕ ΤΕΧΝΙΚΟΙ ΔΙΚΤΥΩΝ	1	0,05%
ΔΕ ΤΕΧΝΙΚΟΙ Η/Υ	1	0,05%
ΔΕ ΤΕΧΝΙΚΟΙ ΗΧΟΥ ΚΑΙ ΕΙΚΟΝΑΣ	1	0,05%
ΔΕ ΤΕΧΝΙΚΟΙ ΣΥΝΤΗΡΗΣΗΣ ΑΡΧΑΙΟΤΗΤΩΝ, ΖΩΓΡΑΦΙΚΗΣ ΚΑΙ ΕΡΓΩΝ ΤΕΧΝΗΣ	16	0,88%
ΔΕ ΤΕΧΝΙΤΕΣ ΕΛΑΙΟΧΡΩΜΑΤΙΣΤΕΣ	1	0,05%
ΔΕ ΦΥΛΑΚΕΣ	6	0,33%
ΔΕ ΧΕΙΡΙΣΤΩΝ Η/Υ	5	0,27%
ΤΕ ΒΙΒΛΙΟΘΗΚΟΝΟΜΩΝ	8	0,44%
ΤΕ ΓΡΑΦΙΣΤΕΣ	5	0,27%
ΤΕ ΔΙΟΙΚΗΣΗ ΕΠΙΧΕΙΡΗΣΕΩΝ	1	0,05%
ΤΕ ΔΙΟΙΚΗΤΙΚΟΙ ΛΟΓΙΣΤΕΣ	1	0,05%
ΤΕ ΔΙΟΙΚΗΤΙΚΟΥ	8	0,44%
ΤΕ ΔΙΟΙΚΗΤΙΚΟΥ - ΛΟΓΙΣΤΙΚΟΥ	7	0,38%
ΤΕ ΔΙΟΙΚΗΤΙΚΟΥ - ΟΙΚΟΝΟΜΙΚΟΥ	2	0,11%
ΤΕ ΕΡΓΟΔΗΓΟΙ	3	0,16%
ΤΕ ΗΛΕΚΤΡΟΛΟΓΟΙ	3	0,16%
ΤΕ ΚΟΙΝΩΝΙΚΩΝ ΛΕΙΤΟΥΡΓΩΝ	2	0,11%
ΤΕ ΛΟΓΙΣΤΕΣ	17	0,93%
ΤΕ ΜΗΧΑΝΙΚΟΙ ΑΝΑΚΑΙΝΙΣΗΣ ΚΑΙ ΑΠΟΚΑΤΑΣΤΑΣΗΣ ΚΤΙΡΙΩΝ	1	0,05%
ΤΕ ΜΗΧΑΝΙΚΟΙ ΔΟΜΙΚΩΝ ΕΡΓΩΝ Ή ΕΡΓΩΝ ΥΠΟΔΟΜΗΣ	3	0,16%
ΤΕ ΜΗΧΑΝΙΚΟΙ ΜΗΧΑΝΟΛΟΓΟΙ (ΠΡΩΗΝ ΤΕΧΝΟΛΟΓΟΙ)	1	0,05%
ΤΕ ΝΟΣΗΛΕΥΤΩΝ	1	0,05%
ΤΕ ΟΡΓΑΝΟΠΟΙΟΙ	1	0,05%
ΤΕ ΠΛΗΡΟΦΟΡΙΚΗΣ	8	0,44%
ΤΕ ΣΥΝΤΗΡΗΤΕΣ ΑΡΧΑΙΟΤΗΤΩΝ ΚΑΙ ΕΡΓΩΝ ΤΕΧΝΗΣ	94	5,15%
ΤΕ ΣΧΕΔΙΑΣΤΕΣ	14	0,77%
ΤΕ ΤΟΠΟΓΡΑΦΟΙ ΜΗΧΑΝΙΚΟΙ	6	0,33%
ΤΕ ΤΟΥΡΙΣΤΙΚΩΝ ΕΠΑΓΓΕΛΜΑΤΩΝ	4	0,22%

ΣΥΣΤΗΜΑ ΔΙΑΓΝΩΣΗΣ ΑΝΑΓΚΩΝ ΑΓΟΡΑΣ ΕΡΓΑΣΙΑΣ ΟΑΕΔ

ΤΕ ΦΥΣΙΚΟΘΕΡΑΠΕΥΤΩΝ	1	0,05%
ΤΕ ΦΩΤΟΓΡΑΦΟΙ	2	0,11%
ΠΕ ΑΓΓΛΙΚΗΣ ΦΙΛΟΛΟΓΙΑΣ	5	0,27%
ΠΕ ΑΓΡΟΝΟΜΟΙ ΤΟΠΟΓΡΑΦΟΙ ΜΗΧΑΝΙΚΟΙ	2	0,11%
ΠΕ ΑΝΘΡΩΠΙΣΤΙΚΩΝ ΣΠΟΥΔΩΝ	1	0,05%
ΠΕ ΑΡΧΑΙΟΛΟΓΟΙ	34	1,86%
ΠΕ ΑΡΧΑΙΟΛΟΓΟΙ - ΒΥΖΑΝΤΙΝΟΛΟΓΟΙ	16	0,88%
ΠΕ ΑΡΧΑΙΟΛΟΓΟΙ - ΚΛΑΣΙΚΟΙ	5	0,27%
ΠΕ ΑΡΧΕΙΟΝΟΜΟΙ	1	0,05%
ΠΕ ΑΡΧΙΤΕΚΤΟΝΕΣ ΜΗΧΑΝΙΚΟΙ	46	2,52%
ΠΕ ΑΡΧΙΤΕΚΤΟΝΩΝ	3	0,16%
ΠΕ ΓΑΛΛΙΚΗΣ ΦΙΛΟΛΟΓΙΑΣ	2	0,11%
ΠΕ ΓΕΩΛΟΓΟΙ	2	0,11%
ΠΕ ΔΙΟΙΚΗΤΙΚΟΙ	6	0,33%
ΠΕ ΔΙΟΙΚΗΤΙΚΟΙ ΛΟΓΙΣΤΕΣ	1	0,05%
ΠΕ ΔΙΟΙΚΗΤΙΚΟΥ	2	0,11%
ΠΕ ΔΙΟΙΚΗΤΙΚΟΥ - ΟΙΚΟΝΟΜΙΚΟΥ	5	0,27%
ΠΕ ΕΙΚΑΣΤΙΚΩΝ	2	0,11%
ΠΕ ΗΛΕΚΤΡΟΛΟΓΟΙ ΜΗΧΑΝΙΚΟΙ	2	0,11%
ΠΕ ΙΑΤΡΩΝ	2	0,11%
ΠΕ ΙΣΤΟΡΙΚΟΙ ΕΘΝΟΛΟΓΟΙ	1	0,05%
ΠΕ ΙΣΤΟΡΙΚΟΙ ΤΕΧΝΗΣ	5	0,27%
ΠΕ ΚΟΙΝΩΝΙΚΟΙ ΑΝΘΡΩΠΟΛΟΓΟΙ	1	0,05%
ΠΕ ΛΑΟΓΡΑΦΟΙ - ΕΘΝΟΛΟΓΟΙ	2	0,11%
ΠΕ ΜΑΡΚΕΤΙΝΓΚ ΠΟΛΙΤΙΣΤΙΚΗΣ ΔΙΑΧΕΙΡΙΣΗΣ	1	0,05%
ΠΕ ΜΕΤΑΦΡΑΣΤΩΝ - ΔΙΕΡΜΗΝΕΩΝ	1	0,05%
ΠΕ ΜΗΧΑΝΟΛΟΓΟΙ ΜΗΧΑΝΙΚΟΙ	6	0,33%
ΠΕ ΜΗΧΑΝΟΛΟΓΩΝ - ΜΗΧΑΝΙΚΩΝ	3	0,16%
ΠΕ ΜΟΥΣΕΙΟΛΟΓΟΙ	2	0,11%
ΠΕ ΜΟΥΣΕΙΟΠΑΙΔΑΓΩΓΟΙ	3	0,16%
ΠΕ ΜΟΥΣΙΚΟΙ	1	0,05%
ΠΕ ΜΟΥΣΙΚΟΛΟΓΟΙ ΕΘΝΙΚΟΜΟΥΣΟΛΟΓΟΙ	1	0,05%
ΠΕ ΝΟΜΙΚΗΣ	3	0,16%
ΠΕ ΟΙΚΟΝΟΜΙΚΟΥ	2	0,11%
ΠΕ ΠΛΗΡΟΦΟΡΙΚΗΣ	8	0,44%
ΠΕ ΠΛΗΡΟΦΟΡΙΚΗΣ ΜΗΧΑΝΙΚΩΝ Η/Υ	7	0,38%
ΠΕ ΠΟΛΙΤΙΚΩΝ ΜΗΧΑΝΙΚΩΝ	28	1,54%
ΠΕ ΣΥΝΤΗΡΗΤΕΣ ΑΡΧΑΙΟΤΗΤΩΝ ΚΑΙ ΕΡΓΩΝ ΤΕΧΝΗΣ	13	0,71%
ΠΕ ΤΟΠΟΓΡΑΦΟΙ ΜΗΧΑΝΙΚΟΙ	18	0,99%
ΠΕ ΦΙΛΟΛΟΓΟΙ	2	0,11%
ΠΕ ΧΗΜΙΚΟΙ	3	0,16%
ΠΕ ΧΗΜΙΚΟΙ ΜΗΧΑΝΙΚΟΙ	1	0,05%
ΠΕ ΧΗΜΙΚΩΝ ΜΗΧΑΝΙΚΩΝ	1	0,05%
ΠΕ ΨΥΧΟΛΟΓΩΝ	2	0,11%
ΣΥΝΟΛΟ	1.824	100,00%

Πίνακες 25-37. ΚΕΝΕΣ ΘΕΣΕΙΣ ΣΤΙΣ ΠΕΡΙΦΕΡΕΙΕΣ ΑΝΑ ΕΙΔΙΚΟΤΗΤΑ

Πίνακας 25. ΠΕΡΙΦΕΡΕΙΑ ΑΝΑΤΟΛΙΚΗΣ ΜΑΚΕΔΟΝΙΑΣ ΚΑΙ ΘΡΑΚΗΣ

ΕΙΔΙΚΟΤΗΤΑ	ΣΥΧΝΟΤΗΤΑ	ΠΟΣΟΣΤΟ
-ΥΠΑΛΛΗΛΟΙ ΓΡΑΦΕΙΟΥ ΚΑΙ ΑΣΚΟΥΝΤΕΣ ΣΥΝΑΦΗ ΕΠΑΓΓΕΛΜΑΤΑ	1	0,67%
-ΑΝΕΙΔΙΚΕΥΤΟΙ ΕΡΓΑΤΕΣ, ΧΕΙΡΩΝΑΚΤΕΣ ΚΑΙ ΜΙΚΡΟΕΠΑΓΓΕΛΜΑΤΙΕΣ	5	3,36%
ΔΙΕΥΘΥΝΟΝΤΕΣ ΚΑΙ ΑΝΩΤΕΡΑ ΣΤΕΛΕΧΗ ΜΕΓΑΛΩΝ ΔΗΜΟΣΙΩΝ ΚΑΙ ΙΔΙΩΤΙΚΩΝ ΕΠΙΧΕΙΡΗΣΕΩΝ ΚΑΙ ΟΡΓΑΝΙΣΜΩΝ (ΜΕ ΑΠΑΣΧΟΛΗΣΗ 10 ΠΡΟΣΩΠΑ ΚΑΙ ΠΑΝΩ)	1	0,67%
ΦΥΣΙΚΟΙ, ΜΑΘΗΜΑΤΙΚΟΙ ΚΑΙ ΑΣΚΟΥΝΤΕΣ ΣΥΝΑΦΗ ΕΠΑΓΓΕΛΜΑΤΑ	2	1,34%
ΑΡΧΙΤΕΚΤΟΝΕΣ, ΜΗΧΑΝΙΚΟΙ ΚΑΙ ΑΣΚΟΥΝΤΕΣ ΣΥΝΑΦΗ ΕΠΑΓΓΕΛΜΑΤΑ	13	8,72%
ΒΙΟΛΟΓΟΙ ΕΝ ΓΕΝΕΙ, ΙΑΤΡΟΙ ΚΑΙ ΑΣΚΟΥΝΤΕΣ ΣΥΝΑΦΗ ΕΠΑΓΓΕΛΜΑΤΑ	1	0,67%
ΕΚΠΑΙΔΕΥΤΙΚΟΙ	6	4,03%
ΠΡΟΣΩΠΑ ΑΣΚΟΥΝΤΑ ΕΠΙΣΤΗΜΟΝΙΚΑ, ΚΑΛΛΙΤΕΧΝΙΚΑ ΚΑΙ ΣΥΝΑΦΗ ΕΠΑΓΓΕΛΜΑΤΑ Μ.Α.Κ.	12	8,05%
ΤΕΧΝΟΛΟΓΟΙ ΚΑΙ ΤΕΧΝΙΚΟΙ ΒΟΗΘΟΙ ΤΩΝ ΕΠΙΣΤΗΜΩΝ ΤΗΣ ΦΥΣΙΚΗΣ ΚΑΙ ΤΗΣ ΜΗΧΑΝΙΚΗΣ ΚΑΙ ΑΣΚΟΥΝΤΕΣ ΣΥΝΑΦΗ ΕΠΑΓΓΕΛΜΑΤΑ	5	3,36%
ΤΕΧΝΟΛΟΓΟΙ ΚΑΙ ΤΕΧΝΙΚΟΙ ΒΟΗΘΟΙ ΤΩΝ ΕΠΙΣΤΗΜΩΝ ΒΙΟΛΟΓΙΑΣ ΚΑΙ ΥΓΕΙΑΣ	2	1,34%
ΕΙΔΙΚΕΥΜΕΝΟΙ ΕΠΙ ΤΩΝ ΠΩΛΗΣΕΩΝ ΧΡΗΜΑΤΙΣΤΕΣ, ΚΤΗΜΑΤΟΜΕΣΙΤΕΣ, ΑΠΑΣΧΟΛΟΥΜΕΝΟΙ ΣΤΗΝ ΕΞΥΠΗΡΕΤΗΣΗ ΕΠΙΧΕΙΡΗΣΕΩΝ ΕΝ ΓΕΝΕΙ ΚΑΙ ΑΣΚΟΥΝΤΕΣ ΣΥΝΑΦΗ ΕΠΑΓΓΕΛΜΑΤΑ	2	1,34%
ΥΠΑΛΛΗΛΟΙ ΓΡΑΦΕΙΟΥ	14	9,40%

ΥΠΑΛΛΗΛΟΙ ΕΞΥΠΗΡΕΤΗΣΗΣ ΠΕΛΑΤΩΝ	1	0,67%
ΑΠΑΣΧΟΛΟΥΜΕΝΟΙ ΣΤΗΝ ΠΑΡΟΧΗ ΠΡΟΣΩΠΙΚΩΝ ΥΠΗΡΕΣΙΩΝ	4	2,68%
ΜΟΝΤΕΛΑ, ΠΩΛΗΤΕΣ ΚΑΙ ΑΣΚΟΥΝΤΕΣ ΣΥΝΑΦΗ ΕΠΑΓΓΕΛΜΑΤΑ	4	2,68%
ΜΕΤΑΛΛΩΡΥΧΟΙ, ΛΑΤΟΜΟΙ ΚΑΙ ΑΣΚΟΥΝΤΕΣ ΣΥΝΑΦΗ ΕΠΑΓΓΕΛΜΑΤΑ	1	0,67%
ΤΕΧΝΙΤΕΣ ΑΝΕΓΕΡΣΗΣ ΚΑΙ ΑΠΟΠΕΡΑΤΩΣΗΣ ΚΤΙΡΙΩΝ ΚΑΙ ΑΛΛΩΝ ΔΟΜΙΚΩΝ ΕΡΓΩΝ	6	4,03%
ΧΥΤΕΣ ΜΕΤΑΛΛΩΝ, ΣΥΓΚΟΛΛΗΤΕΣ, ΕΛΑΣΜΑΤΟΥΡΓΟΙ , ΤΕΧΝΙΤΕΣ ΜΕΤΑΛΛΙΚΩΝ ΔΟΜΙΚΩΝ ΚΑΤΑΣΚΕΥΩΝ, ΣΙΔΗΡΟΥΡΓΟΙ ΚΑΙ ΑΣΚΟΥΝΤΕΣ ΣΥΝΑΦΗ ΕΠΑΓΓΕΛΜΑΤΑ	2	1,34%
ΧΕΙΡΙΣΤΕΣ ΜΗΧΑΝΩΝ ΠΑΡΑΓΩΓΗΣ ΠΡΟΪΟΝΤΩΝ ΑΠΟ ΜΕΤΑΛΛΑ ΚΑΙ ΟΡΥΚΤΑ	1	0,67%
ΧΕΙΡΙΣΤΕΣ ΜΗΧΑΝΩΝ ΠΑΡΑΓΩΓΗΣ ΚΛΩΣΤΟΥΦΑΝΤΟΥΡΓΙΚΩΝ ΠΡΟΪΟΝΤΩΝ, ΓΟΥΝΙΝΩΝ ΚΑΙ ΔΕΡΜΑΤΙΝΩΝ ΠΡΟΪΟΝΤΩΝ	2	1,34%
ΧΕΙΡΙΣΤΕΣ ΜΗΧΑΝΩΝ ΠΑΡΑΓΩΓΗΣ ΕΙΔΩΝ ΔΙΑΤΡΟΦΗΣ, ΠΟΤΩΝ ΚΑΙ ΚΑΠΝΟΥ	2	1,34%
ΟΔΗΓΟΙ ΜΕΣΩΝ ΜΕΤΑΦΟΡΑΣ ΚΑΙ ΧΕΙΡΙΣΤΕΣ ΚΙΝΗΤΟΥ ΕΞΟΠΛΙΣΜΟΥ	5	3,36%
ΠΛΑΝΟΔΙΟΙ ΠΩΛΗΤΕΣ, ΟΙΚΙΑΚΟΙ ΒΟΗΘΟΙ Κ.Π.Α.Ε.	44	29,53%
ΑΝΕΙΔΙΚΕΥΤΟΥ ΕΡΓΑΤΕΣ ΟΡΥΧΕΙΩΝ, ΚΑΤΑΣΚΕΥΩΝ, ΜΕΤΑΠΟΙΗΣΗΣ ΚΑΙ ΜΕΤΑΦΟΡΩΝ	2	1,34%
ΓΕΝΙΚΩΝ ΚΑΘΗΚΟΝΤΩΝ	11	7,38%
ΣΥΝΟΛΟ	149	100,00%

Πίνακας 26. ΠΕΡΙΦΕΡΕΙΑ ΚΕΝΤΡΙΚΗΣ ΜΑΚΕΔΟΝΙΑΣ

ΕΙΔΙΚΟΤΗΤΑ	ΣΥΧΝΟΤΗΤΑ	ΠΟΣΟΣΤΟ
-ΑΠΑΣΧΟΛΟΥΜΕΝΟΙ ΣΤΗΝ ΠΑΡΟΧΗ ΥΠΗΡΕΣΙΩΝ ΚΑΙ ΠΩΛΗΤΕΣ ΣΕ ΚΑΤΑΣΤΗΜΑΤΑ ΚΑΙ ΥΠΑΙΘΡΙΕΣ ΑΓΟΡΕΣ	1	0,22%
-ΑΝΕΙΔΙΚΕΥΤΟΙ ΕΡΓΑΤΕΣ, ΧΕΙΡΩΝΑΚΤΕΣ ΚΑΙ ΜΙΚΡΟΕΠΑΓΓΕΛΜΑΤΙΕΣ	13	2,91%
ΔΙΕΥΘΥΝΟΝΤΕΣ ΕΠΙΧΕΙΡΗΜΑΤΙΕΣ ΚΑΙ ΠΡΟΪΣΤΑΜΕΝΟΙ ΜΙΚΡΩΝ ΔΗΜΟΣΙΩΝ Η ΙΔΙΩΤΙΚΩΝ ΕΠΙΧΕΙΡΗΣΕΩΝ (ΜΕ ΑΠΑΣΧΟΛΗΣΗ ΜΕΧΡΙ 9 ΠΡΟΣΩΠΑ)	10	2,24%
ΦΥΣΙΚΟΙ, ΜΑΘΗΜΑΤΙΚΟΙ ΚΑΙ ΑΣΚΟΥΝΤΕΣ ΣΥΝΑΦΗ ΕΠΑΓΓΕΛΜΑΤΑ	9	2,02%
ΑΡΧΙΤΕΚΤΟΝΕΣ, ΜΗΧΑΝΙΚΟΙ ΚΑΙ ΑΣΚΟΥΝΤΕΣ ΣΥΝΑΦΗ ΕΠΑΓΓΕΛΜΑΤΑ	9	2,02%
ΒΙΟΛΟΓΟΙ ΕΝ ΓΕΝΕΙ, ΙΑΤΡΟΙ ΚΑΙ ΑΣΚΟΥΝΤΕΣ ΣΥΝΑΦΗ ΕΠΑΓΓΕΛΜΑΤΑ	1	0,22%
ΕΚΠΑΙΔΕΥΤΙΚΟΙ	3	0,67%
ΛΟΓΙΣΤΕΣ ΚΑΙ ΑΛΛΑ ΣΤΕΛΕΧΗ ΕΠΙΧΕΙΡΗΣΕΩΝ	2	0,45%
ΠΡΟΣΩΠΑ ΑΣΚΟΥΝΤΑ ΕΠΙΣΤΗΜΟΝΙΚΑ, ΚΑΛΛΙΤΕΧΝΙΚΑ ΚΑΙ ΣΥΝΑΦΗ ΕΠΑΓΓΕΛΜΑΤΑ Μ.Α.Κ.	46	10,31%
ΤΕΧΝΟΛΟΓΟΙ ΚΑΙ ΤΕΧΝΙΚΟΙ ΒΟΗΘΟΙ ΤΩΝ ΕΠΙΣΤΗΜΩΝ ΤΗΣ ΦΥΣΙΚΗΣ ΚΑΙ ΤΗΣ ΜΗΧΑΝΙΚΗΣ ΚΑΙ ΑΣΚΟΥΝΤΕΣ ΣΥΝΑΦΗ ΕΠΑΓΓΕΛΜΑΤΑ	15	3,36%
ΤΕΧΝΟΛΟΓΟΙ ΚΑΙ ΤΕΧΝΙΚΟΙ ΒΟΗΘΟΙ ΤΩΝ ΕΠΙΣΤΗΜΩΝ ΒΙΟΛΟΓΙΑΣ ΚΑΙ ΥΓΕΙΑΣ	6	1,35%
ΒΟΗΘΗΤΙΚΟ ΔΙΔΑΚΤΙΚΟ ΠΡΟΣΩΠΙΚΟ	1	0,22%
ΕΙΔΙΚΕΥΜΕΝΟΙ ΕΠΙ ΤΩΝ ΠΩΛΗΣΕΩΝ ΧΡΗΜΑΤΙΣΤΕΣ, ΚΤΗΜΑΤΟΜΕΣΙΤΕΣ, ΑΠΑΣΧΟΛΟΥΜΕΝΟΙ ΣΤΗΝ ΕΞΥΠΗΡΕΤΗΣΗ ΕΠΙΧΕΙΡΗΣΕΩΝ ΕΝ ΓΕΝΕΙ ΚΑΙ ΑΣΚΟΥΝΤΕΣ ΣΥΝΑΦΗ ΕΠΑΓΓΕΛΜΑΤΑ	4	0,90%
ΥΠΑΛΛΗΛΟΙ ΓΡΑΦΕΙΟΥ	29	6,50%
ΥΠΑΛΛΗΛΟΙ ΕΞΥΠΗΡΕΤΗΣΗΣ ΠΕΛΑΤΩΝ	5	1,12%
ΑΠΑΣΧΟΛΟΥΜΕΝΟΙ ΣΤΗΝ ΠΑΡΟΧΗ ΠΡΟΣΩΠΙΚΩΝ ΥΠΗΡΕΣΙΩΝ	17	3,81%
ΑΠΑΣΧΟΛΟΥΜΕΝΟΙ ΣΤΗΝ ΠΑΡΟΧΗ ΥΠΗΡΕΣΙΩΝ ΠΡΟΣΤΑΣΙΑΣ	9	2,02%

ΜΟΝΤΕΛΑ, ΠΩΛΗΤΕΣ ΚΑΙ ΑΣΚΟΥΝΤΕΣ ΣΥΝΑΦΗ ΕΠΑΓΓΕΛΜΑΤΑ	15	3,36%
ΓΕΩΡΓΟΙ ΕΙΔΙΚΕΥΜΕΝΟΙ ΚΥΡΙΩΣ ΣΕ ΜΙΑ ΕΤΗΣΙΑ ΚΑΛΛΙΕΡΓΕΙΑ	2	0,45%
ΤΕΧΝΙΤΕΣ ΑΝΕΓΕΡΣΗΣ ΚΑΙ ΑΠΟΠΕΡΑΤΩΣΗΣ ΚΤΙΡΙΩΝ ΚΑΙ ΑΛΛΩΝ ΔΟΜΙΚΩΝ ΕΡΓΩΝ	59	13,23%
ΤΕΧΝΙΤΕΣ ΥΦΑΝΤΟΥΡΓΙΑΣ, ΕΙΔΩΝ ΕΝΔΥΣΕΩΣ ΚΑΙ ΑΣΚΟΥΝΤΕΣ ΣΥΝΑΦΗ ΕΠΑΓΓΕΛΜΑΤΑ	16	3,59%
ΟΔΗΓΟΙ ΜΕΣΩΝ ΜΕΤΑΦΟΡΑΣ ΚΑΙ ΧΕΙΡΙΣΤΕΣ ΚΙΝΗΤΟΥ ΕΞΟΠΛΙΣΜΟΥ	13	2,91%
ΠΛΑΝΟΔΙΟΙ ΠΩΛΗΤΕΣ, ΟΙΚΙΑΚΟΙ ΒΟΗΘΟΙ Κ.Π.Α.Ε.	159	35,65%
ΑΝΕΙΔΙΚΕΥΤΟΥ ΕΡΓΑΤΕΣ ΟΡΥΧΕΙΩΝ, ΚΑΤΑΣΚΕΥΩΝ, ΜΕΤΑΠΟΙΗΣΗΣ ΚΑΙ ΜΕΤΑΦΟΡΩΝ	2	0,45%
ΣΥΝΟΛΟ	446	100,00%

Πίνακας 27. ΠΕΡΙΦΕΡΕΙΑ ΔΥΤΙΚΗΣ ΜΑΚΕΔΟΝΙΑΣ

ΕΙΔΙΚΟΤΗΤΑ	ΣΥΧΝΟΤΗΤΑ	ΠΟΣΟΣΤΟ
-ΑΝΕΙΔΙΚΕΥΤΟΙ ΕΡΓΑΤΕΣ, ΧΕΙΡΩΝΑΚΤΕΣ ΚΑΙ ΜΙΚΡΟΕΠΑΓΓΕΛΜΑΤΙΕΣ	1	2,50%
-ΑΡΧΙΤΕΚΤΟΝΕΣ, ΜΗΧΑΝΙΚΟΙ ΚΑΙ ΑΣΚΟΥΝΤΕΣ ΣΥΝΑΦΗ ΕΠΑΓΓΕΛΜΑΤΑ	9	22,50%
ΠΡΟΣΩΠΑ ΑΣΚΟΥΝΤΑ ΕΠΙΣΤΗΜΟΝΙΚΑ, ΚΑΛΛΙΤΕΧΝΙΚΑ ΚΑΙ ΣΥΝΑΦΗ ΕΠΑΓΓΕΛΜΑΤΑ Μ.Α.Κ.	1	2,50%
ΤΕΧΝΟΛΟΓΟΙ ΚΑΙ ΤΕΧΝΙΚΟΙ ΒΟΗΘΟΙ ΤΩΝ ΕΠΙΣΤΗΜΩΝ ΤΗΣ ΦΥΣΙΚΗΣ ΚΑΙ ΤΗΣ ΜΗΧΑΝΙΚΗΣ ΚΑΙ ΑΣΚΟΥΝΤΕΣ ΣΥΝΑΦΗ ΕΠΑΓΓΕΛΜΑΤΑ	1	2,50%
ΕΙΔΙΚΕΥΜΕΝΟΙ ΕΠΙ ΤΩΝ ΠΩΛΗΣΕΩΝ ΧΡΗΜΑΤΙΣΤΕΣ, ΚΤΗΜΑΤΟΜΕΣΙΤΕΣ, ΑΠΑΣΧΟΛΟΥΜΕΝΟΙ ΣΤΗΝ ΕΞΥΠΗΡΕΤΗΣΗ ΕΠΙΧΕΙΡΗΣΕΩΝ ΕΝ ΓΕΝΕΙ ΚΑΙ ΑΣΚΟΥΝΤΕΣ ΣΥΝΑΦΗ ΕΠΑΓΓΕΛΜΑΤΑ	1	2,50%
ΥΠΑΛΛΗΛΟΙ ΓΡΑΦΕΙΟΥ	4	10,00%
ΥΠΑΛΛΗΛΟΙ ΕΞΥΠΗΡΕΤΗΣΗΣ ΠΕΛΑΤΩΝ	1	2,50%
ΑΠΑΣΧΟΛΟΥΜΕΝΟΙ ΣΤΗΝ ΠΑΡΟΧΗ ΥΠΗΡΕΣΙΩΝ ΠΡΟΣΤΑΣΙΑΣ	10	25,00%
ΜΟΝΤΕΛΑ, ΠΩΛΗΤΕΣ ΚΑΙ ΑΣΚΟΥΝΤΕΣ ΣΥΝΑΦΗ ΕΠΑΓΓΕΛΜΑΤΑ	2	5,00%
ΧΥΤΕΣ ΜΕΤΑΛΛΩΝ, ΣΥΓΚΟΛΛΗΤΕΣ, ΕΛΑΣΜΑΤΟΥΡΓΟΙ , ΤΕΧΝΙΤΕΣ ΜΕΤΑΛΛΙΚΩΝ ΔΟΜΙΚΩΝ ΚΑΤΑΣΚΕΥΩΝ, ΣΙΔΗΡΟΥΡΓΟΙ ΚΑΙ ΑΣΚΟΥΝΤΕΣ ΣΥΝΑΦΗ ΕΠΑΓΓΕΛΜΑΤΑ	1	2,50%

ΜΗΧΑΝΙΚΟΙ, ΕΦΑΡΜΟΣΤΕΣ ΚΑΙ ΣΥΝΤΗΡΗΤΕΣ ΜΗΧΑΝΩΝ ΚΑΙ ΗΛΕΚΤΡΙΚΟΥ ΚΑΙ ΗΛΕΚΤΡΟΝΙΚΟΥ ΕΞΟΠΛΙΣΜΟΥ	1	2,50%
ΟΔΗΓΟΙ ΜΕΣΩΝ ΜΕΤΑΦΟΡΑΣ ΚΑΙ ΧΕΙΡΙΣΤΕΣ ΚΙΝΗΤΟΥ ΕΞΟΠΛΙΣΜΟΥ	2	5,00%
ΠΛΑΝΟΔΙΟΙ ΠΩΛΗΤΕΣ, ΟΙΚΙΑΚΟΙ ΒΟΗΘΟΙ Κ.Π.Α.Ε. ΓΕΝΙΚΩΝ ΚΑΘΗΚΟΝΤΩΝ	5	12,50%
	1	2,50%
ΣΥΝΟΛΟ	40	100,00%

Πίνακας 28. ΠΕΡΙΦΕΡΕΙΑ ΗΠΕΙΡΟΥ

ΕΙΔΙΚΟΤΗΤΑ	ΣΥΧΝΟΤΗΤΑ	ΠΟΣΟΣΤΟ
-ΑΝΕΙΔΙΚΕΥΤΟΙ ΕΡΓΑΤΕΣ, ΧΕΙΡΩΝΑΚΤΕΣ ΚΑΙ ΜΙΚΡΟΕΠΑΓΓΕΛΜΑΤΙΕΣ	1	0,98%
-ΔΙΕΥΘΥΝΟΝΤΕΣ ΚΑΙ ΑΝΩΤΕΡΑ ΣΤΕΛΕΧΗ ΜΕΓΑΛΩΝ ΔΗΜΟΣΙΩΝ ΚΑΙ ΙΔΙΩΤΙΚΩΝ ΕΠΙΧΕΙΡΗΣΕΩΝ ΚΑΙ ΟΡΓΑΝΙΣΜΩΝ (ΜΕ ΑΠΑΣΧΟΛΗΣΗ 10 ΠΡΟΣΩΠΑ ΚΑΙ ΠΑΝΩ)	1	0,98%
ΦΥΣΙΚΟΙ, ΜΑΘΗΜΑΤΙΚΟΙ ΚΑΙ ΑΣΚΟΥΝΤΕΣ ΣΥΝΑΦΗ ΕΠΑΓΓΕΛΜΑΤΑ	1	0,98%
ΑΡΧΙΤΕΚΤΟΝΕΣ, ΜΗΧΑΝΙΚΟΙ ΚΑΙ ΑΣΚΟΥΝΤΕΣ ΣΥΝΑΦΗ ΕΠΑΓΓΕΛΜΑΤΑ	10	9,80%
ΕΚΠΑΙΔΕΥΤΙΚΟΙ	1	0,98%
ΛΟΓΙΣΤΕΣ ΚΑΙ ΑΛΛΑ ΣΤΕΛΕΧΗ ΕΠΙΧΕΙΡΗΣΕΩΝ	1	0,98%
ΠΡΟΣΩΠΑ ΑΣΚΟΥΝΤΑ ΕΠΙΣΤΗΜΟΝΙΚΑ, ΚΑΛΛΙΤΕΧΝΙΚΑ ΚΑΙ ΣΥΝΑΦΗ ΕΠΑΓΓΕΛΜΑΤΑ Μ.Α.Κ.	12	11,76%
ΤΕΧΝΟΛΟΓΟΙ ΚΑΙ ΤΕΧΝΙΚΟΙ ΒΟΗΘΟΙ ΤΩΝ ΕΠΙΣΤΗΜΩΝ ΤΗΣ ΦΥΣΙΚΗΣ ΚΑΙ ΤΗΣ ΜΗΧΑΝΙΚΗΣ ΚΑΙ ΑΣΚΟΥΝΤΕΣ ΣΥΝΑΦΗ ΕΠΑΓΓΕΛΜΑΤΑ	1	0,98%
ΤΕΧΝΟΛΟΓΟΙ ΚΑΙ ΤΕΧΝΙΚΟΙ ΒΟΗΘΟΙ ΤΩΝ ΕΠΙΣΤΗΜΩΝ ΒΙΟΛΟΓΙΑΣ ΚΑΙ ΥΓΕΙΑΣ	4	3,92%
ΕΙΔΙΚΕΥΜΕΝΟΙ ΕΠΙ ΤΩΝ ΠΩΛΗΣΕΩΝ ΧΡΗΜΑΤΙΣΤΕΣ, ΚΤΗΜΑΤΟΜΕΣΙΤΕΣ, ΑΠΑΣΧΟΛΟΥΜΕΝΟΙ ΣΤΗΝ ΕΞΥΠΗΡΕΤΗΣΗ ΕΠΙΧΕΙΡΗΣΕΩΝ ΕΝ ΓΕΝΕΙ ΚΑΙ ΑΣΚΟΥΝΤΕΣ ΣΥΝΑΦΗ ΕΠΑΓΓΕΛΜΑΤΑ	3	2,94%
ΥΠΑΛΛΗΛΟΙ ΓΡΑΦΕΙΟΥ	11	10,78%
ΥΠΑΛΛΗΛΟΙ ΕΞΥΠΗΡΕΤΗΣΗΣ ΠΕΛΑΤΩΝ	5	4,90%

ΑΠΑΣΧΟΛΟΥΜΕΝΟΙ ΣΤΗΝ ΠΑΡΟΧΗ ΠΡΟΣΩΠΙΚΩΝ ΥΠΗΡΕΣΙΩΝ	7	6,86%
ΑΠΑΣΧΟΛΟΥΜΕΝΟΙ ΣΤΗΝ ΠΑΡΟΧΗ ΥΠΗΡΕΣΙΩΝ ΠΡΟΣΤΑΣΙΑΣ	4	3,92%
ΜΟΝΤΕΛΑ, ΠΩΛΗΤΕΣ ΚΑΙ ΑΣΚΟΥΝΤΕΣ ΣΥΝΑΦΗ ΕΠΑΓΓΕΛΜΑΤΑ	8	7,84%
ΤΕΧΝΙΤΕΣ ΑΝΕΓΕΡΣΗΣ ΚΑΙ ΑΠΟΠΕΡΑΤΩΣΗΣ ΚΤΙΡΙΩΝ ΚΑΙ ΑΛΛΩΝ ΔΟΜΙΚΩΝ ΕΡΓΩΝ	12	11,76%
ΤΕΧΝΙΤΕΣ ΕΠΕΞΕΡΓΑΣΙΑΣ ΤΡΟΦΙΜΩΝ ΚΑΙ ΑΣΚΟΥΝΤΕΣ ΣΥΝΑΦΗ ΕΠΑΓΓΕΛΜΑΤΑ	1	0,98%
ΟΔΗΓΟΙ ΜΕΣΩΝ ΜΕΤΑΦΟΡΑΣ ΚΑΙ ΧΕΙΡΙΣΤΕΣ ΚΙΝΗΤΟΥ ΕΞΟΠΛΙΣΜΟΥ	3	2,94%
ΠΛΑΝΟΔΙΟΙ ΠΩΛΗΤΕΣ, ΟΙΚΙΑΚΟΙ ΒΟΗΘΟΙ Κ.Π.Α.Ε.	16	15,69%
ΣΥΝΟΛΟ	102	100,00%

Πίνακας 29. ΠΕΡΙΦΕΡΕΙΑ ΘΕΣΣΑΛΙΑΣ

ΕΙΔΙΚΟΤΗΤΑ	ΣΥΧΝΟΤΗΤΑ	ΠΟΣΟΣΤΟ
-ΥΠΑΛΛΗΛΟΙ ΓΡΑΦΕΙΟΥ ΚΑΙ ΑΣΚΟΥΝΤΕΣ ΣΥΝΑΦΗ ΕΠΑΓΓΕΛΜΑΤΑ	1	0,74%
-ΑΝΕΙΔΙΚΕΥΤΟΙ ΕΡΓΑΤΕΣ, ΧΕΙΡΩΝΑΚΤΕΣ ΚΑΙ ΜΙΚΡΟΕΠΑΓΓΕΛΜΑΤΙΕΣ	8	5,93%
ΜΕΛΗ ΤΩΝ ΒΟΥΛΕΥΟΜΕΝΩΝ ΣΩΜΑΤΩΝ ΚΑΙ ΑΝΩΤΕΡΑ ΔΙΟΙΚΗΤΙΚΑ ΣΤΕΛΕΧΗ ΤΗΣ ΔΗΜΟΣΙΑΣ ΔΙΟΙΚΗΣΗΣ ΚΑΙ ΤΩΝ ΟΡΓΑΝΙΣΜΩΝ ΕΙΔΙΚΩΝ ΣΥΜΦΕΡΟΝΤΩΝ	2	1,48%
ΑΡΧΙΤΕΚΤΟΝΕΣ, ΜΗΧΑΝΙΚΟΙ ΚΑΙ ΑΣΚΟΥΝΤΕΣ ΣΥΝΑΦΗ ΕΠΑΓΓΕΛΜΑΤΑ	5	3,70%
ΠΡΟΣΩΠΑ ΑΣΚΟΥΝΤΑ ΕΠΙΣΤΗΜΟΝΙΚΑ, ΚΑΛΛΙΤΕΧΝΙΚΑ ΚΑΙ ΣΥΝΑΦΗ ΕΠΑΓΓΕΛΜΑΤΑ Μ.Α.Κ.	20	14,81%
ΤΕΧΝΟΛΟΓΟΙ ΚΑΙ ΤΕΧΝΙΚΟΙ ΒΟΗΘΟΙ ΤΩΝ ΕΠΙΣΤΗΜΩΝ ΤΗΣ ΦΥΣΙΚΗΣ ΚΑΙ ΤΗΣ ΜΗΧΑΝΙΚΗΣ ΚΑΙ ΑΣΚΟΥΝΤΕΣ ΣΥΝΑΦΗ ΕΠΑΓΓΕΛΜΑΤΑ	2	1,48%
ΤΕΧΝΟΛΟΓΟΙ ΚΑΙ ΤΕΧΝΙΚΟΙ ΒΟΗΘΟΙ ΤΩΝ ΕΠΙΣΤΗΜΩΝ ΒΙΟΛΟΓΙΑΣ ΚΑΙ ΥΓΕΙΑΣ	3	2,22%
ΕΙΔΙΚΕΥΜΕΝΟΙ ΕΠΙ ΤΩΝ ΠΩΛΗΣΕΩΝ ΧΡΗΜΑΤΙΣΤΕΣ, ΚΤΗΜΑΤΟΜΕΣΙΤΕΣ, ΑΠΑΣΧΟΛΟΥΜΕΝΟΙ ΣΤΗΝ ΕΞΥΠΗΡΕΤΗΣΗ ΕΠΙΧΕΙΡΗΣΕΩΝ ΕΝ ΓΕΝΕΙ ΚΑΙ ΑΣΚΟΥΝΤΕΣ ΣΥΝΑΦΗ ΕΠΑΓΓΕΛΜΑΤΑ	3	2,22%
ΥΠΑΛΛΗΛΟΙ ΓΡΑΦΕΙΟΥ	6	4,44%
ΑΠΑΣΧΟΛΟΥΜΕΝΟΙ ΣΤΗΝ ΠΑΡΟΧΗ ΠΡΟΣΩΠΙΚΩΝ ΥΠΗΡΕΣΙΩΝ	8	5,93%

ΜΟΝΤΕΛΑ, ΠΩΛΗΤΕΣ ΚΑΙ ΑΣΚΟΥΝΤΕΣ ΣΥΝΑΦΗ ΕΠΑΓΓΕΛΜΑΤΑ	10	7,41%
ΕΙΔΙΚΕΥΜΕΝΟΙ ΑΛΙΕΙΣ ΚΑΙ ΑΣΚΟΥΝΤΕΣ ΣΥΝΑΦΗ ΕΠΑΓΓΕΛΜΑΤΑ	1	0,74%
ΤΕΧΝΙΤΕΣ ΑΝΕΓΕΡΣΗΣ ΚΑΙ ΑΠΟΠΕΡΑΤΩΣΗΣ ΚΤΙΡΙΩΝ ΚΑΙ ΑΛΛΩΝ ΔΟΜΙΚΩΝ ΕΡΓΩΝ	20	14,81%
ΧΥΤΕΣ ΜΕΤΑΛΛΩΝ, ΣΥΓΚΟΛΛΗΤΕΣ, ΕΛΑΣΜΑΤΟΥΡΓΟΙ , ΤΕΧΝΙΤΕΣ ΜΕΤΑΛΛΙΚΩΝ ΔΟΜΙΚΩΝ ΚΑΤΑΣΚΕΥΩΝ, ΣΙΔΗΡΟΥΡΓΟΙ ΚΑΙ ΑΣΚΟΥΝΤΕΣ ΣΥΝΑΦΗ ΕΠΑΓΓΕΛΜΑΤΑ	4	2,96%
ΤΕΧΝΙΤΕΣ ΕΠΕΞΕΡΓΑΣΙΑΣ ΤΡΟΦΙΜΩΝ ΚΑΙ ΑΣΚΟΥΝΤΕΣ ΣΥΝΑΦΗ ΕΠΑΓΓΕΛΜΑΤΑ	1	0,74%
ΧΕΙΡΙΣΤΕΣ ΜΗΧΑΝΩΝ ΠΑΡΑΓΩΓΗΣ ΠΡΟΪΟΝΤΩΝ ΑΠΟ ΜΕΤΑΛΛΑ ΚΑΙ ΟΡΥΚΤΑ	1	0,74%
ΟΔΗΓΟΙ ΜΕΣΩΝ ΜΕΤΑΦΟΡΑΣ ΚΑΙ ΧΕΙΡΙΣΤΕΣ ΚΙΝΗΤΟΥ ΕΞΟΠΛΙΣΜΟΥ	3	2,22%
ΠΛΑΝΟΔΙΟΙ ΠΩΛΗΤΕΣ, ΟΙΚΙΑΚΟΙ ΒΟΗΘΟΙ Κ.Π.Α.Ε.	32	23,70%
ΑΝΕΙΔΙΚΕΥΤΟΥ ΕΡΓΑΤΕΣ ΟΡΥΧΕΙΩΝ, ΚΑΤΑΣΚΕΥΩΝ, ΜΕΤΑΠΟΙΗΣΗΣ ΚΑΙ ΜΕΤΑΦΟΡΩΝ	1	0,74%
ΓΕΝΙΚΩΝ ΚΑΘΗΚΟΝΤΩΝ	4	2,96%
ΣΥΝΟΛΟ	135	100,00%

Πίνακας 30. ΠΕΡΙΦΕΡΕΙΑ ΙΟΝΙΩΝ ΝΗΣΩΝ

ΕΙΔΙΚΟΤΗΤΑ	ΣΥΧΝΟΤΗΤΑ	ΠΟΣΟΣΤΟ
-ΑΝΕΙΔΙΚΕΥΤΟΙ ΕΡΓΑΤΕΣ, ΧΕΙΡΩΝΑΚΤΕΣ ΚΑΙ ΜΙΚΡΟΕΠΑΓΓΕΛΜΑΤΙΕΣ	5	5,21%
-ΦΥΣΙΚΟΙ, ΜΑΘΗΜΑΤΙΚΟΙ ΚΑΙ ΑΣΚΟΥΝΤΕΣ ΣΥΝΑΦΗ ΕΠΑΓΓΕΛΜΑΤΑ	1	1,04%
ΑΡΧΙΤΕΚΤΟΝΕΣ, ΜΗΧΑΝΙΚΟΙ ΚΑΙ ΑΣΚΟΥΝΤΕΣ ΣΥΝΑΦΗ ΕΠΑΓΓΕΛΜΑΤΑ	6	6,25%
ΠΡΟΣΩΠΑ ΑΣΚΟΥΝΤΑ ΕΠΙΣΤΗΜΟΝΙΚΑ, ΚΑΛΛΙΤΕΧΝΙΚΑ ΚΑΙ ΣΥΝΑΦΗ ΕΠΑΓΓΕΛΜΑΤΑ Μ.Α.Κ.	12	12,50%
ΤΕΧΝΟΛΟΓΟΙ ΚΑΙ ΤΕΧΝΙΚΟΙ ΒΟΗΘΟΙ ΤΩΝ ΕΠΙΣΤΗΜΩΝ ΤΗΣ ΦΥΣΙΚΗΣ ΚΑΙ ΤΗΣ ΜΗΧΑΝΙΚΗΣ ΚΑΙ ΑΣΚΟΥΝΤΕΣ ΣΥΝΑΦΗ ΕΠΑΓΓΕΛΜΑΤΑ	2	2,08%
ΕΙΔΙΚΕΥΜΕΝΟΙ ΕΠΙ ΤΩΝ ΠΩΛΗΣΕΩΝ ΧΡΗΜΑΤΙΣΤΕΣ, ΚΤΗΜΑΤΟΜΕΣΙΤΕΣ, ΑΠΑΣΧΟΛΟΥΜΕΝΟΙ ΣΤΗΝ ΕΞΥΠΗΡΕΤΗΣΗ ΕΠΙΧΕΙΡΗΣΕΩΝ ΕΝ ΓΕΝΕΙ ΚΑΙ ΑΣΚΟΥΝΤΕΣ ΣΥΝΑΦΗ ΕΠΑΓΓΕΛΜΑΤΑ	2	2,08%
ΥΠΑΛΛΗΛΟΙ ΓΡΑΦΕΙΟΥ	7	7,29%
ΑΠΑΣΧΟΛΟΥΜΕΝΟΙ ΣΤΗΝ ΠΑΡΟΧΗ ΠΡΟΣΩΠΙΚΩΝ ΥΠΗΡΕΣΙΩΝ	2	2,08%

ΜΟΝΤΕΛΑ, ΠΩΛΗΤΕΣ ΚΑΙ ΑΣΚΟΥΝΤΕΣ ΣΥΝΑΦΗ ΕΠΑΓΓΕΛΜΑΤΑ	3	3,13%
ΤΕΧΝΙΤΕΣ ΑΝΕΓΕΡΣΗΣ ΚΑΙ ΑΠΟΠΕΡΑΤΩΣΗΣ ΚΤΙΡΙΩΝ ΚΑΙ ΑΛΛΩΝ ΔΟΜΙΚΩΝ ΕΡΓΩΝ	1	1,04%
ΜΗΧΑΝΙΚΟΙ, ΕΦΑΡΜΟΣΤΕΣ ΚΑΙ ΣΥΝΤΗΡΗΤΕΣ ΜΗΧΑΝΩΝ ΚΑΙ ΗΛΕΚΤΡΙΚΟΥ ΚΑΙ ΗΛΕΚΤΡΟΝΙΚΟΥ ΕΞΟΠΛΙΣΜΟΥ	1	1,04%
ΟΔΗΓΟΙ ΜΕΣΩΝ ΜΕΤΑΦΟΡΑΣ ΚΑΙ ΧΕΙΡΙΣΤΕΣ ΚΙΝΗΤΟΥ ΕΞΟΠΛΙΣΜΟΥ	1	1,04%
ΠΛΑΝΟΔΙΟΙ ΠΩΛΗΤΕΣ, ΟΙΚΙΑΚΟΙ ΒΟΗΘΟΙ Κ.Π.Α.Ε.	44	45,83%
ΓΕΝΙΚΩΝ ΚΑΘΗΚΟΝΤΩΝ	9	9,38%
ΣΥΝΟΛΟ	96	100,00%

Πίνακας 31. ΠΕΡΙΦΕΡΕΙΑ ΔΥΤΙΚΗΣ ΕΛΛΑΔΑΣ

ΕΙΔΙΚΟΤΗΤΑ	ΣΥΧΝΟΤΗΤΑ	ΠΟΣΟΣΤΟ
-ΑΝΕΙΔΙΚΕΥΤΟΙ ΕΡΓΑΤΕΣ, ΧΕΙΡΩΝΑΚΤΕΣ ΚΑΙ ΜΙΚΡΟΕΠΑΓΓΕΛΜΑΤΙΕΣ	3	1,85%
-ΦΥΣΙΚΟΙ, ΜΑΘΗΜΑΤΙΚΟΙ ΚΑΙ ΑΣΚΟΥΝΤΕΣ ΣΥΝΑΦΗ ΕΠΑΓΓΕΛΜΑΤΑ	4	2,47%
ΑΡΧΙΤΕΚΤΟΝΕΣ, ΜΗΧΑΝΙΚΟΙ ΚΑΙ ΑΣΚΟΥΝΤΕΣ ΣΥΝΑΦΗ ΕΠΑΓΓΕΛΜΑΤΑ	9	5,56%
ΕΚΠΑΙΔΕΥΤΙΚΟΙ	5	3,09%
ΛΟΓΙΣΤΕΣ ΚΑΙ ΑΛΛΑ ΣΤΕΛΕΧΗ ΕΠΙΧΕΙΡΗΣΕΩΝ	1	0,62%
ΠΡΟΣΩΠΑ ΑΣΚΟΥΝΤΑ ΕΠΙΣΤΗΜΟΝΙΚΑ, ΚΑΛΛΙΤΕΧΝΙΚΑ ΚΑΙ ΣΥΝΑΦΗ ΕΠΑΓΓΕΛΜΑΤΑ Μ.Α.Κ.	3	1,85%
ΤΕΧΝΟΛΟΓΟΙ ΚΑΙ ΤΕΧΝΙΚΟΙ ΒΟΗΘΟΙ ΤΩΝ ΕΠΙΣΤΗΜΩΝ ΒΙΟΛΟΓΙΑΣ ΚΑΙ ΥΓΕΙΑΣ	2	1,23%
ΕΙΔΙΚΕΥΜΕΝΟΙ ΕΠΙ ΤΩΝ ΠΩΛΗΣΕΩΝ ΧΡΗΜΑΤΙΣΤΕΣ, ΚΤΗΜΑΤΟΜΕΣΙΤΕΣ, ΑΠΑΣΧΟΛΟΥΜΕΝΟΙ ΣΤΗΝ ΕΞΥΠΗΡΕΤΗΣΗ ΕΠΙΧΕΙΡΗΣΕΩΝ ΕΝ ΓΕΝΕΙ ΚΑΙ ΑΣΚΟΥΝΤΕΣ ΣΥΝΑΦΗ ΕΠΑΓΓΕΛΜΑΤΑ	1	0,62%
ΥΠΑΛΛΗΛΟΙ ΓΡΑΦΕΙΟΥ	3	1,85%
ΑΠΑΣΧΟΛΟΥΜΕΝΟΙ ΣΤΗΝ ΠΑΡΟΧΗ ΠΡΟΣΩΠΙΚΩΝ ΥΠΗΡΕΣΙΩΝ	7	4,32%
ΜΟΝΤΕΛΑ, ΠΩΛΗΤΕΣ ΚΑΙ ΑΣΚΟΥΝΤΕΣ ΣΥΝΑΦΗ ΕΠΑΓΓΕΛΜΑΤΑ	13	8,02%
ΤΕΧΝΙΤΕΣ ΠΟΥ ΕΚΤΕΛΟΥΝ ΕΡΓΑΣΙΕΣ ΑΚΡΙΒΕΙΑΣ, ΧΕΙΡΟΤΕΧΝΕΣ, ΤΥΠΟΓΡΑΦΟΙ ΚΑΙ ΑΣΚΟΥΝΤΕΣ ΣΥΝΑΦΗ ΕΠΑΓΓΕΛΜΑΤΑ	1	0,62%

ΟΔΗΓΟΙ ΜΕΣΩΝ ΜΕΤΑΦΟΡΑΣ ΚΑΙ ΧΕΙΡΙΣΤΕΣ ΚΙΝΗΤΟΥ ΕΞΟΠΛΙΣΜΟΥ	2	1,23%
ΠΛΑΝΟΔΙΟΙ ΠΩΛΗΤΕΣ, ΟΙΚΙΑΚΟΙ ΒΟΗΘΟΙ Κ.Π.Α.Ε.	83	51,23%
ΓΕΝΙΚΩΝ ΚΑΘΗΚΟΝΤΩΝ	25	15,43%
ΣΥΝΟΛΟ	162	100,00%

Πίνακας 32. ΠΕΡΙΦΕΡΕΙΑ ΣΤΕΡΕΑΣ ΕΛΛΑΔΑΣ

ΕΙΔΙΚΟΤΗΤΑ	ΣΥΧΝΟΤΗΤΑ	ΠΟΣΟΣΤΟ
-ΑΠΑΣΧΟΛΟΥΜΕΝΟΙ ΣΤΗΝ ΠΑΡΟΧΗ ΥΠΗΡΕΣΙΩΝ ΚΑΙ ΠΩΛΗΤΕΣ ΣΕ ΚΑΤΑΣΤΗΜΑΤΑ ΚΑΙ ΥΠΑΙΘΡΙΕΣ ΑΓΟΡΕΣ	1	0,58%
-ΑΝΕΙΔΙΚΕΥΤΟΙ ΕΡΓΑΤΕΣ, ΧΕΙΡΩΝΑΚΤΕΣ ΚΑΙ ΜΙΚΡΟΕΠΑΓΓΕΛΜΑΤΙΕΣ	5	2,92%
ΦΥΣΙΚΟΙ, ΜΑΘΗΜΑΤΙΚΟΙ ΚΑΙ ΑΣΚΟΥΝΤΕΣ ΣΥΝΑΦΗ ΕΠΑΓΓΕΛΜΑΤΑ	4	2,34%
ΑΡΧΙΤΕΚΤΟΝΕΣ, ΜΗΧΑΝΙΚΟΙ ΚΑΙ ΑΣΚΟΥΝΤΕΣ ΣΥΝΑΦΗ ΕΠΑΓΓΕΛΜΑΤΑ	4	2,34%
ΕΚΠΑΙΔΕΥΤΙΚΟΙ	1	0,58%
ΠΡΟΣΩΠΑ ΑΣΚΟΥΝΤΑ ΕΠΙΣΤΗΜΟΝΙΚΑ, ΚΑΛΛΙΤΕΧΝΙΚΑ ΚΑΙ ΣΥΝΑΦΗ ΕΠΑΓΓΕΛΜΑΤΑ Μ.Α.Κ.	7	4,09%
ΤΕΧΝΟΛΟΓΟΙ ΚΑΙ ΤΕΧΝΙΚΟΙ ΒΟΗΘΟΙ ΤΩΝ ΕΠΙΣΤΗΜΩΝ ΤΗΣ ΦΥΣΙΚΗΣ ΚΑΙ ΤΗΣ ΜΗΧΑΝΙΚΗΣ ΚΑΙ ΑΣΚΟΥΝΤΕΣ ΣΥΝΑΦΗ ΕΠΑΓΓΕΛΜΑΤΑ	2	1,17%
ΕΙΔΙΚΕΥΜΕΝΟΙ ΕΠΙ ΤΩΝ ΠΩΛΗΣΕΩΝ ΧΡΗΜΑΤΙΣΤΕΣ, ΚΤΗΜΑΤΟΜΕΣΙΤΕΣ, ΑΠΑΣΧΟΛΟΥΜΕΝΟΙ ΣΤΗΝ ΕΞΥΠΗΡΕΤΗΣΗ ΕΠΙΧΕΙΡΗΣΕΩΝ ΕΝ ΓΕΝΕΙ ΚΑΙ ΑΣΚΟΥΝΤΕΣ ΣΥΝΑΦΗ ΕΠΑΓΓΕΛΜΑΤΑ	6	3,51%
ΥΠΑΛΛΗΛΟΙ ΓΡΑΦΕΙΟΥ	8	4,68%
ΥΠΑΛΛΗΛΟΙ ΕΞΥΠΗΡΕΤΗΣΗΣ ΠΕΛΑΤΩΝ	4	2,34%
ΑΠΑΣΧΟΛΟΥΜΕΝΟΙ ΣΤΗΝ ΠΑΡΟΧΗ ΠΡΟΣΩΠΙΚΩΝ ΥΠΗΡΕΣΙΩΝ	16	9,36%
ΜΟΝΤΕΛΑ, ΠΩΛΗΤΕΣ ΚΑΙ ΑΣΚΟΥΝΤΕΣ ΣΥΝΑΦΗ ΕΠΑΓΓΕΛΜΑΤΑ	18	10,53%
ΤΕΧΝΙΤΕΣ ΑΝΕΓΕΡΣΗΣ ΚΑΙ ΑΠΟΠΕΡΑΤΩΣΗΣ ΚΤΙΡΙΩΝ ΚΑΙ ΑΛΛΩΝ ΔΟΜΙΚΩΝ ΕΡΓΩΝ	9	5,26%
ΧΥΤΕΣ ΜΕΤΑΛΛΩΝ, ΣΥΓΚΟΛΛΗΤΕΣ, ΕΛΑΣΜΑΤΟΥΡΓΟΙ , ΤΕΧΝΙΤΕΣ ΜΕΤΑΛΛΙΚΩΝ ΔΟΜΙΚΩΝ ΚΑΤΑΣΚΕΥΩΝ, ΣΙΔΗΡΟΥΡΓΟΙ ΚΑΙ ΑΣΚΟΥΝΤΕΣ ΣΥΝΑΦΗ ΕΠΑΓΓΕΛΜΑΤΑ	2	1,17%
ΜΗΧΑΝΙΚΟΙ, ΕΦΑΡΜΟΣΤΕΣ ΚΑΙ ΣΥΝΤΗΡΗΤΕΣ ΜΗΧΑΝΩΝ ΚΑΙ ΗΛΕΚΤΡΙΚΟΥ ΚΑΙ ΗΛΕΚΤΡΟΝΙΚΟΥ ΕΞΟΠΛΙΣΜΟΥ	3	1,75%
ΤΕΧΝΙΤΕΣ ΕΠΕΞΕΡΓΑΣΙΑΣ ΤΡΟΦΙΜΩΝ ΚΑΙ ΑΣΚΟΥΝΤΕΣ ΣΥΝΑΦΗ ΕΠΑΓΓΕΛΜΑΤΑ	3	1,75%

ΤΕΧΝΙΤΕΣ ΥΦΑΝΤΟΥΡΓΙΑΣ, ΕΙΔΩΝ ΕΝΔΥΣΕΩΣ ΚΑΙ ΑΣΚΟΥΝΤΕΣ ΣΥΝΑΦΗ ΕΠΑΓΓΕΛΜΑΤΑ	2	1,17%
ΧΕΙΡΙΣΤΕΣ ΣΤΑΘΕΡΩΝ ΒΙΟΜΗΧΑΝΙΚΩΝ ΕΓΚΑΤΑΣΤΑΣΕΩΝ	1	0,58%
ΧΕΙΡΙΣΤΕΣ ΜΗΧΑΝΩΝ ΠΑΡΑΓΩΓΗΣ ΠΡΟΪΟΝΤΩΝ ΑΠΟ ΜΕΤΑΛΛΑ ΚΑΙ ΟΡΥΚΤΑ	3	1,75%
ΟΔΗΓΟΙ ΜΕΣΩΝ ΜΕΤΑΦΟΡΑΣ ΚΑΙ ΧΕΙΡΙΣΤΕΣ ΚΙΝΗΤΟΥ ΕΞΟΠΛΙΣΜΟΥ	4	2,34%
ΠΛΑΝΟΔΙΟΙ ΠΩΛΗΤΕΣ, ΟΙΚΙΑΚΟΙ ΒΟΗΘΟΙ Κ.Π.Α.Ε.	53	30,99%
ΑΝΕΙΔΙΚΕΥΤΟΥ ΕΡΓΑΤΕΣ ΟΡΥΧΕΙΩΝ, ΚΑΤΑΣΚΕΥΩΝ, ΜΕΤΑΠΟΙΗΣΗΣ ΚΑΙ ΜΕΤΑΦΟΡΩΝ	12	7,02%
ΓΕΝΙΚΩΝ ΚΑΘΗΚΟΝΤΩΝ	3	1,75%
ΣΥΝΟΛΟ	171	100,00%

Πίνακας 33. ΠΕΡΙΦΕΡΕΙΑ ΑΤΤΙΚΗΣ

ΕΙΔΙΚΟΤΗΤΑ	ΣΥΧΝΟΤΗΤΑ	ΠΟΣΟΣΤΟ
-ΥΠΑΛΛΗΛΟΙ ΓΡΑΦΕΙΟΥ ΚΑΙ ΑΣΚΟΥΝΤΕΣ ΣΥΝΑΦΗ ΕΠΑΓΓΕΛΜΑΤΑ	2	0,25%
-ΦΥΣΙΚΟΙ, ΜΑΘΗΜΑΤΙΚΟΙ ΚΑΙ ΑΣΚΟΥΝΤΕΣ ΣΥΝΑΦΗ ΕΠΑΓΓΕΛΜΑΤΑ	14	1,72%
ΑΡΧΙΤΕΚΤΟΝΕΣ, ΜΗΧΑΝΙΚΟΙ ΚΑΙ ΑΣΚΟΥΝΤΕΣ ΣΥΝΑΦΗ ΕΠΑΓΓΕΛΜΑΤΑ	41	5,02%
ΒΙΟΛΟΓΟΙ ΕΝ ΓΕΝΕΙ, ΙΑΤΡΟΙ ΚΑΙ ΑΣΚΟΥΝΤΕΣ ΣΥΝΑΦΗ ΕΠΑΓΓΕΛΜΑΤΑ	7	0,86%
ΕΚΠΑΙΔΕΥΤΙΚΟΙ	7	0,86%
ΛΟΓΙΣΤΕΣ ΚΑΙ ΑΛΛΑ ΣΤΕΛΕΧΗ ΕΠΙΧΕΙΡΗΣΕΩΝ	1	0,12%
ΝΟΜΙΚΟΙ ΕΝ ΓΕΝΕΙ	3	0,37%
ΠΡΟΣΩΠΑ ΑΣΚΟΥΝΤΑ ΕΠΙΣΤΗΜΟΝΙΚΑ, ΚΑΛΛΙΤΕΧΝΙΚΑ ΚΑΙ ΣΥΝΑΦΗ ΕΠΑΓΓΕΛΜΑΤΑ Μ.Α.Κ.	75	9,19%
ΤΕΧΝΟΛΟΓΟΙ ΚΑΙ ΤΕΧΝΙΚΟΙ ΒΟΗΘΟΙ ΤΩΝ ΕΠΙΣΤΗΜΩΝ ΤΗΣ ΦΥΣΙΚΗΣ ΚΑΙ ΤΗΣ ΜΗΧΑΝΙΚΗΣ ΚΑΙ ΑΣΚΟΥΝΤΕΣ ΣΥΝΑΦΗ ΕΠΑΓΓΕΛΜΑΤΑ	16	1,96%
ΤΕΧΝΟΛΟΓΟΙ ΚΑΙ ΤΕΧΝΙΚΟΙ ΒΟΗΘΟΙ ΤΩΝ ΕΠΙΣΤΗΜΩΝ ΒΙΟΛΟΓΙΑΣ ΚΑΙ ΥΓΕΙΑΣ	8	0,98%
ΒΟΗΘΗΤΙΚΟ ΔΙΔΑΚΤΙΚΟ ΠΡΟΣΩΠΙΚΟ	4	0,49%
ΕΙΔΙΚΕΥΜΕΝΟΙ ΕΠΙ ΤΩΝ ΠΩΛΗΣΕΩΝ ΧΡΗΜΑΤΙΣΤΕΣ, ΚΤΗΜΑΤΟΜΕΣΙΤΕΣ, ΑΠΑΣΧΟΛΟΥΜΕΝΟΙ ΣΤΗΝ ΕΞΥΠΗΡΕΤΗΣΗ ΕΠΙΧΕΙΡΗΣΕΩΝ ΕΝ ΓΕΝΕΙ ΚΑΙ ΑΣΚΟΥΝΤΕΣ ΣΥΝΑΦΗ ΕΠΑΓΓΕΛΜΑΤΑ	23	2,82%
ΥΠΑΛΛΗΛΟΙ ΓΡΑΦΕΙΟΥ	132	16,18%
ΥΠΑΛΛΗΛΟΙ ΕΞΥΠΗΡΕΤΗΣΗΣ ΠΕΛΑΤΩΝ	13	1,59%

ΑΠΑΣΧΟΛΟΥΜΕΝΟΙ ΣΤΗΝ ΠΑΡΟΧΗ ΠΡΟΣΩΠΙΚΩΝ ΥΠΗΡΕΣΙΩΝ	36	4,41%
ΑΠΑΣΧΟΛΟΥΜΕΝΟΙ ΣΤΗΝ ΠΑΡΟΧΗ ΥΠΗΡΕΣΙΩΝ ΠΡΟΣΤΑΣΙΑΣ	21	2,57%
ΜΟΝΤΕΛΑ, ΠΩΛΗΤΕΣ ΚΑΙ ΑΣΚΟΥΝΤΕΣ ΣΥΝΑΦΗ ΕΠΑΓΓΕΛΜΑΤΑ	43	5,27%
ΤΕΧΝΙΤΕΣ ΑΝΕΓΕΡΣΗΣ ΚΑΙ ΑΠΟΠΕΡΑΤΩΣΗΣ ΚΤΙΡΙΩΝ ΚΑΙ ΑΛΛΩΝ ΔΟΜΙΚΩΝ ΕΡΓΩΝ	16	1,96%
ΧΥΤΕΣ ΜΕΤΑΛΛΩΝ, ΣΥΓΚΟΛΛΗΤΕΣ, ΕΛΑΣΜΑΤΟΥΡΓΟΙ , ΤΕΧΝΙΤΕΣ ΜΕΤΑΛΛΙΚΩΝ ΔΟΜΙΚΩΝ ΚΑΤΑΣΚΕΥΩΝ, ΣΙΔΗΡΟΥΡΓΟΙ ΚΑΙ ΑΣΚΟΥΝΤΕΣ ΣΥΝΑΦΗ ΕΠΑΓΓΕΛΜΑΤΑ	9	1,10%
ΜΗΧΑΝΙΚΟΙ, ΕΦΑΡΜΟΣΤΕΣ ΚΑΙ ΣΥΝΤΗΡΗΤΕΣ ΜΗΧΑΝΩΝ ΚΑΙ ΗΛΕΚΤΡΙΚΟΥ ΚΑΙ ΗΛΕΚΤΡΟΝΙΚΟΥ ΕΞΟΠΛΙΣΜΟΥ	2	0,25%
ΤΕΧΝΙΤΕΣ ΠΟΥ ΕΚΤΕΛΟΥΝ ΕΡΓΑΣΙΕΣ ΑΚΡΙΒΕΙΑΣ, ΧΕΙΡΟΤΕΧΝΕΣ, ΤΥΠΟΓΡΑΦΟΙ ΚΑΙ ΑΣΚΟΥΝΤΕΣ ΣΥΝΑΦΗ ΕΠΑΓΓΕΛΜΑΤΑ	2	0,25%
ΤΕΧΝΙΤΕΣ ΕΠΕΞΕΡΓΑΣΙΑΣ ΤΡΟΦΙΜΩΝ ΚΑΙ ΑΣΚΟΥΝΤΕΣ ΣΥΝΑΦΗ ΕΠΑΓΓΕΛΜΑΤΑ	8	0,98%
ΤΕΧΝΙΤΕΣ ΕΠΕΞΕΡΓΑΣΙΑΣ ΞΥΛΟΥ, ΕΠΙΠΛΟΠΟΙΟΙ ΚΑΙ ΑΣΚΟΥΝΤΕΣ ΣΥΝΑΦΗ ΕΠΑΓΓΕΛΜΑΤΑ	2	0,25%
ΤΕΧΝΙΤΕΣ ΥΦΑΝΤΟΥΡΓΙΑΣ, ΕΙΔΩΝ ΕΝΔΥΣΕΩΣ ΚΑΙ ΑΣΚΟΥΝΤΕΣ ΣΥΝΑΦΗ ΕΠΑΓΓΕΛΜΑΤΑ	7	0,86%
ΧΕΙΡΙΣΤΕΣ ΜΗΧΑΝΩΝ ΠΑΡΑΓΩΓΗΣ ΠΡΟΙΟΝΤΩΝ ΞΥΛΟΥ ΚΑΙ ΧΑΡΤΙΟΥ: ΧΕΙΡΙΣΤΕΣ ΕΚΤΥΠΩΤΙΚΩΝ ΕΝ ΓΕΝΕΙ ΜΗΧΑΝΗΜΑΤΩΝ	1	0,12%
ΧΕΙΡΙΣΤΕΣ ΜΗΧΑΝΩΝ ΠΑΡΑΓΩΓΗΣ ΚΛΩΣΤΟΥΦΑΝΤΟΥΡΓΙΚΩΝ ΠΡΟΪΟΝΤΩΝ, ΓΟΥΝΙΝΩΝ ΚΑΙ ΔΕΡΜΑΤΙΝΩΝ ΠΡΟΪΟΝΤΩΝ	1	0,12%
ΧΕΙΡΙΣΤΕΣ ΜΗΧΑΝΩΝ ΠΑΡΑΓΩΓΗΣ ΕΙΔΩΝ ΔΙΑΤΡΟΦΗΣ, ΠΟΤΩΝ ΚΑΙ ΚΑΠΝΟΥ	3	0,37%
ΟΔΗΓΟΙ ΜΕΣΩΝ ΜΕΤΑΦΟΡΑΣ ΚΑΙ ΧΕΙΡΙΣΤΕΣ ΚΙΝΗΤΟΥ ΕΞΟΠΛΙΣΜΟΥ	21	2,57%
ΑΝΕΙΔΙΚΕΥΤΟΙ ΕΡΓΑΤΕΣ, ΧΕΙΡΩΝΑΚΤΕΣ ΚΑΙ ΜΙΚΡΟΕΠΑΓΓΕΛΜΑΤΙΕΣ	23	2,82%
ΠΛΑΝΟΔΙΟΙ ΠΩΛΗΤΕΣ, ΟΙΚΙΑΚΟΙ ΒΟΗΘΟΙ Κ.Π.Α.Ε.	232	28,43%
ΑΝΕΙΔΙΚΕΥΤΟΥ ΕΡΓΑΤΕΣ ΟΡΥΧΕΙΩΝ, ΚΑΤΑΣΚΕΥΩΝ, ΜΕΤΑΠΟΙΗΣΗΣ ΚΑΙ ΜΕΤΑΦΟΡΩΝ	10	1,23%
ΓΕΝΙΚΩΝ ΚΑΘΗΚΟΝΤΩΝ	33	4,04%
ΣΥΝΟΛΟ	816	100,00%

Πίνακας 34. ΠΕΡΙΦΕΡΕΙΑ ΠΕΛΟΠΟΝΝΗΣΟΥ

ΕΙΔΙΚΟΤΗΤΑ	ΣΥΧΝΟΤΗΤΑ	ΠΟΣΟΣΤΟ
-ΑΝΕΙΔΙΚΕΥΤΟΙ ΕΡΓΑΤΕΣ, ΧΕΙΡΩΝΑΚΤΕΣ ΚΑΙ ΜΙΚΡΟΕΠΑΓΓΕΛΜΑΤΙΕΣ	11	6,15%
-ΔΙΕΥΘΥΝΟΝΤΕΣ ΕΠΙΧΕΙΡΗΜΑΤΙΕΣ ΚΑΙ ΠΡΟΪΣΤΑΜΕΝΟΙ ΜΙΚΡΩΝ ΔΗΜΟΣΙΩΝ Η ΙΔΙΩΤΙΚΩΝ ΕΠΙΧΕΙΡΗΣΕΩΝ (ΜΕ ΑΠΑΣΧΟΛΗΣΗ ΜΕΧΡΙ 9 ΠΡΟΣΩΠΑ)	1	0,56%
ΑΡΧΙΤΕΚΤΟΝΕΣ, ΜΗΧΑΝΙΚΟΙ ΚΑΙ ΑΣΚΟΥΝΤΕΣ ΣΥΝΑΦΗ ΕΠΑΓΓΕΛΜΑΤΑ	4	2,23%
ΛΟΓΙΣΤΕΣ ΚΑΙ ΑΛΛΑ ΣΤΕΛΕΧΗ ΕΠΙΧΕΙΡΗΣΕΩΝ	1	0,56%
ΠΡΟΣΩΠΑ ΑΣΚΟΥΝΤΑ ΕΠΙΣΤΗΜΟΝΙΚΑ, ΚΑΛΛΙΤΕΧΝΙΚΑ ΚΑΙ ΣΥΝΑΦΗ ΕΠΑΓΓΕΛΜΑΤΑ Μ.Α.Κ.	13	7,26%
ΤΕΧΝΟΛΟΓΟΙ ΚΑΙ ΤΕΧΝΙΚΟΙ ΒΟΗΘΟΙ ΤΩΝ ΕΠΙΣΤΗΜΩΝ ΤΗΣ ΦΥΣΙΚΗΣ ΚΑΙ ΤΗΣ ΜΗΧΑΝΙΚΗΣ ΚΑΙ ΑΣΚΟΥΝΤΕΣ ΣΥΝΑΦΗ ΕΠΑΓΓΕΛΜΑΤΑ	1	0,56%
ΤΕΧΝΟΛΟΓΟΙ ΚΑΙ ΤΕΧΝΙΚΟΙ ΒΟΗΘΟΙ ΤΩΝ ΕΠΙΣΤΗΜΩΝ ΒΙΟΛΟΓΙΑΣ ΚΑΙ ΥΓΕΙΑΣ	1	0,56%
ΕΙΔΙΚΕΥΜΕΝΟΙ ΕΠΙ ΤΩΝ ΠΩΛΗΣΕΩΝ ΧΡΗΜΑΤΙΣΤΕΣ, ΚΤΗΜΑΤΟΜΕΣΙΤΕΣ, ΑΠΑΣΧΟΛΟΥΜΕΝΟΙ ΣΤΗΝ ΕΞΥΠΗΡΕΤΗΣΗ ΕΠΙΧΕΙΡΗΣΕΩΝ ΕΝ ΓΕΝΕΙ ΚΑΙ ΑΣΚΟΥΝΤΕΣ ΣΥΝΑΦΗ ΕΠΑΓΓΕΛΜΑΤΑ	3	1,68%
ΥΠΑΛΛΗΛΟΙ ΓΡΑΦΕΙΟΥ	8	4,47%
ΥΠΑΛΛΗΛΟΙ ΕΞΥΠΗΡΕΤΗΣΗΣ ΠΕΛΑΤΩΝ	1	0,56%
ΑΠΑΣΧΟΛΟΥΜΕΝΟΙ ΣΤΗΝ ΠΑΡΟΧΗ ΠΡΟΣΩΠΙΚΩΝ ΥΠΗΡΕΣΙΩΝ	7	3,91%
ΜΟΝΤΕΛΑ, ΠΩΛΗΤΕΣ ΚΑΙ ΑΣΚΟΥΝΤΕΣ ΣΥΝΑΦΗ ΕΠΑΓΓΕΛΜΑΤΑ	14	7,82%
ΤΕΧΝΙΤΕΣ ΑΝΕΓΕΡΣΗΣ ΚΑΙ ΑΠΟΠΕΡΑΤΩΣΗΣ ΚΤΙΡΙΩΝ ΚΑΙ ΑΛΛΩΝ ΔΟΜΙΚΩΝ ΕΡΓΩΝ	4	2,23%
ΧΥΤΕΣ ΜΕΤΑΛΛΩΝ, ΣΥΓΚΟΛΛΗΤΕΣ, ΕΛΑΣΜΑΤΟΥΡΓΟΙ , ΤΕΧΝΙΤΕΣ ΜΕΤΑΛΛΙΚΩΝ ΔΟΜΙΚΩΝ ΚΑΤΑΣΚΕΥΩΝ, ΣΙΔΗΡΟΥΡΓΟΙ ΚΑΙ ΑΣΚΟΥΝΤΕΣ ΣΥΝΑΦΗ ΕΠΑΓΓΕΛΜΑΤΑ	1	0,56%
ΜΗΧΑΝΙΚΟΙ, ΕΦΑΡΜΟΣΤΕΣ ΚΑΙ ΣΥΝΤΗΡΗΤΕΣ ΜΗΧΑΝΩΝ ΚΑΙ ΗΛΕΚΤΡΙΚΟΥ ΚΑΙ ΗΛΕΚΤΡΟΝΙΚΟΥ ΕΞΟΠΛΙΣΜΟΥ	2	1,12%
ΤΕΧΝΙΤΕΣ ΕΠΕΞΕΡΓΑΣΙΑΣ ΤΡΟΦΙΜΩΝ ΚΑΙ ΑΣΚΟΥΝΤΕΣ ΣΥΝΑΦΗ ΕΠΑΓΓΕΛΜΑΤΑ	4	2,23%
ΧΕΙΡΙΣΤΕΣ ΣΤΑΘΕΡΩΝ ΒΙΟΜΗΧΑΝΙΚΩΝ ΕΓΚΑΤΑΣΤΑΣΕΩΝ	2	1,12%
ΧΕΙΡΙΣΤΕΣ ΜΗΧΑΝΩΝ ΠΑΡΑΓΩΓΗΣ ΠΡΟΪΟΝΤΩΝ ΑΠΟ ΜΕΤΑΛΛΑ ΚΑΙ ΟΡΥΚΤΑ	1	0,56%
ΟΔΗΓΟΙ ΜΕΣΩΝ ΜΕΤΑΦΟΡΑΣ ΚΑΙ ΧΕΙΡΙΣΤΕΣ ΚΙΝΗΤΟΥ ΕΞΟΠΛΙΣΜΟΥ	6	3,35%
ΠΛΑΝΟΔΙΟΙ ΠΩΛΗΤΕΣ, ΟΙΚΙΑΚΟΙ ΒΟΗΘΟΙ Κ.Π.Α.Ε.	78	43,58%
ΓΕΝΙΚΩΝ ΚΑΘΗΚΟΝΤΩΝ	16	8,94%
ΣΥΝΟΛΟ	179	100,00%

Πίνακας 35. ΠΕΡΙΦΕΡΕΙΑ ΒΟΡΕΙΟΥ ΑΙΓΑΙΟΥ

ΕΙΔΙΚΟΤΗΤΑ	ΣΥΧΝΟΤΗΤΑ	ΠΟΣΟΣΤΟ
-ΑΝΕΙΔΙΚΕΥΤΟΙ ΕΡΓΑΤΕΣ, ΧΕΙΡΩΝΑΚΤΕΣ ΚΑΙ ΜΙΚΡΟΕΠΑΓΓΕΛΜΑΤΙΕΣ	1	3,23%
-ΦΥΣΙΚΟΙ, ΜΑΘΗΜΑΤΙΚΟΙ ΚΑΙ ΑΣΚΟΥΝΤΕΣ ΣΥΝΑΦΗ ΕΠΑΓΓΕΛΜΑΤΑ	1	3,23%
ΑΡΧΙΤΕΚΤΟΝΕΣ, ΜΗΧΑΝΙΚΟΙ ΚΑΙ ΑΣΚΟΥΝΤΕΣ ΣΥΝΑΦΗ ΕΠΑΓΓΕΛΜΑΤΑ	3	9,68%
ΠΡΟΣΩΠΑ ΑΣΚΟΥΝΤΑ ΕΠΙΣΤΗΜΟΝΙΚΑ, ΚΑΛΛΙΤΕΧΝΙΚΑ ΚΑΙ ΣΥΝΑΦΗ ΕΠΑΓΓΕΛΜΑΤΑ Μ.Α.Κ.	2	6,45%
ΕΙΔΙΚΕΥΜΕΝΟΙ ΕΠΙ ΤΩΝ ΠΩΛΗΣΕΩΝ ΧΡΗΜΑΤΙΣΤΕΣ, ΚΤΗΜΑΤΟΜΕΣΙΤΕΣ, ΑΠΑΣΧΟΛΟΥΜΕΝΟΙ ΣΤΗΝ ΕΞΥΠΗΡΕΤΗΣΗ ΕΠΙΧΕΙΡΗΣΕΩΝ ΕΝ ΓΕΝΕΙ ΚΑΙ ΑΣΚΟΥΝΤΕΣ ΣΥΝΑΦΗ ΕΠΑΓΓΕΛΜΑΤΑ	1	3,23%
ΥΠΑΛΛΗΛΟΙ ΓΡΑΦΕΙΟΥ	1	3,23%
ΤΕΧΝΙΤΕΣ ΑΝΕΓΕΡΣΗΣ ΚΑΙ ΑΠΟΠΕΡΑΤΩΣΗΣ ΚΤΙΡΙΩΝ ΚΑΙ ΑΛΛΩΝ ΔΟΜΙΚΩΝ ΕΡΓΩΝ	5	16,13%
ΜΗΧΑΝΙΚΟΙ, ΕΦΑΡΜΟΣΤΕΣ ΚΑΙ ΣΥΝΤΗΡΗΤΕΣ ΜΗΧΑΝΩΝ ΚΑΙ ΗΛΕΚΤΡΙΚΟΥ ΚΑΙ ΗΛΕΚΤΡΟΝΙΚΟΥ ΕΞΟΠΛΙΣΜΟΥ	1	3,23%
ΧΕΙΡΙΣΤΕΣ ΜΗΧΑΝΩΝ ΠΑΡΑΓΩΓΗΣ ΕΙΔΩΝ ΔΙΑΤΡΟΦΗΣ, ΠΟΤΩΝ ΚΑΙ ΚΑΠΝΟΥ	1	3,23%
ΠΛΑΝΟΔΙΟΙ ΠΩΛΗΤΕΣ, ΟΙΚΙΑΚΟΙ ΒΟΗΘΟΙ Κ.Π.Α.Ε.	13	41,94%
ΓΕΝΙΚΩΝ ΚΑΘΗΚΟΝΤΩΝ	2	6,45%
ΣΥΝΟΛΟ	31	100,00%

Πίνακας 36. ΠΕΡΙΦΕΡΕΙΑ ΝΟΤΙΟΥ ΑΙΓΑΙΟΥ

ΕΙΔΙΚΟΤΗΤΑ	ΣΥΧΝΟΤΗΤΑ	ΠΟΣΟΣΤΟ
-ΥΠΑΛΛΗΛΟΙ ΓΡΑΦΕΙΟΥ ΚΑΙ ΑΣΚΟΥΝΤΕΣ ΣΥΝΑΦΗ ΕΠΑΓΓΕΛΜΑΤΑ	1	0,56%
-ΑΝΕΙΔΙΚΕΥΤΟΙ ΕΡΓΑΤΕΣ, ΧΕΙΡΩΝΑΚΤΕΣ ΚΑΙ ΜΙΚΡΟΕΠΑΓΓΕΛΜΑΤΙΕΣ	6	3,37%
ΔΙΕΥΘΥΝΟΝΤΕΣ ΕΠΙΧΕΙΡΗΜΑΤΙΕΣ ΚΑΙ ΠΡΟΪΣΤΑΜΕΝΟΙ ΜΙΚΡΩΝ ΔΗΜΟΣΙΩΝ Η ΙΔΙΩΤΙΚΩΝ ΕΠΙΧΕΙΡΗΣΕΩΝ (ΜΕ ΑΠΑΣΧΟΛΗΣΗ ΜΕΧΡΙ 9 ΠΡΟΣΩΠΑ)	1	0,56%
ΑΡΧΙΤΕΚΤΟΝΕΣ, ΜΗΧΑΝΙΚΟΙ ΚΑΙ ΑΣΚΟΥΝΤΕΣ ΣΥΝΑΦΗ ΕΠΑΓΓΕΛΜΑΤΑ	3	1,69%

ΠΡΟΣΩΠΑ ΑΣΚΟΥΝΤΑ ΕΠΙΣΤΗΜΟΝΙΚΑ, ΚΑΛΛΙΤΕΧΝΙΚΑ ΚΑΙ ΣΥΝΑΦΗ ΕΠΑΓΓΕΛΜΑΤΑ Μ.Α.Κ.	9	5,06%
ΤΕΧΝΟΛΟΓΟΙ ΚΑΙ ΤΕΧΝΙΚΟΙ ΒΟΗΘΟΙ ΤΩΝ ΕΠΙΣΤΗΜΩΝ ΤΗΣ ΦΥΣΙΚΗΣ ΚΑΙ ΤΗΣ ΜΗΧΑΝΙΚΗΣ ΚΑΙ ΑΣΚΟΥΝΤΕΣ ΣΥΝΑΦΗ ΕΠΑΓΓΕΛΜΑΤΑ	3	1,69%
ΤΕΧΝΟΛΟΓΟΙ ΚΑΙ ΤΕΧΝΙΚΟΙ ΒΟΗΘΟΙ ΤΩΝ ΕΠΙΣΤΗΜΩΝ ΒΙΟΛΟΓΙΑΣ ΚΑΙ ΥΓΕΙΑΣ	2	1,12%
ΕΙΔΙΚΕΥΜΕΝΟΙ ΕΠΙ ΤΩΝ ΠΩΛΗΣΕΩΝ ΧΡΗΜΑΤΙΣΤΕΣ, ΚΤΗΜΑΤΟΜΕΣΙΤΕΣ, ΑΠΑΣΧΟΛΟΥΜΕΝΟΙ ΣΤΗΝ ΕΞΥΠΗΡΕΤΗΣΗ ΕΠΙΧΕΙΡΗΣΕΩΝ ΕΝ ΓΕΝΕΙ ΚΑΙ ΑΣΚΟΥΝΤΕΣ ΣΥΝΑΦΗ ΕΠΑΓΓΕΛΜΑΤΑ	1	0,56%
ΥΠΑΛΛΗΛΟΙ ΓΡΑΦΕΙΟΥ	2	1,12%
ΥΠΑΛΛΗΛΟΙ ΕΞΥΠΗΡΕΤΗΣΗΣ ΠΕΛΑΤΩΝ	2	1,12%
ΑΠΑΣΧΟΛΟΥΜΕΝΟΙ ΣΤΗΝ ΠΑΡΟΧΗ ΠΡΟΣΩΠΙΚΩΝ ΥΠΗΡΕΣΙΩΝ	3	1,69%
ΜΟΝΤΕΛΑ, ΠΩΛΗΤΕΣ ΚΑΙ ΑΣΚΟΥΝΤΕΣ ΣΥΝΑΦΗ ΕΠΑΓΓΕΛΜΑΤΑ	7	3,93%
ΤΕΧΝΙΤΕΣ ΑΝΕΓΕΡΣΗΣ ΚΑΙ ΑΠΟΠΕΡΑΤΩΣΗΣ ΚΤΙΡΙΩΝ ΚΑΙ ΑΛΛΩΝ ΔΟΜΙΚΩΝ ΕΡΓΩΝ	8	4,49%
ΜΗΧΑΝΙΚΟΙ, ΕΦΑΡΜΟΣΤΕΣ ΚΑΙ ΣΥΝΤΗΡΗΤΕΣ ΜΗΧΑΝΩΝ ΚΑΙ ΗΛΕΚΤΡΙΚΟΥ ΚΑΙ ΗΛΕΚΤΡΟΝΙΚΟΥ ΕΞΟΠΛΙΣΜΟΥ	2	1,12%
ΧΕΙΡΙΣΤΕΣ ΜΗΧΑΝΩΝ ΠΑΡΑΓΩΓΗΣ ΕΙΔΩΝ ΔΙΑΤΡΟΦΗΣ, ΠΟΤΩΝ ΚΑΙ ΚΑΠΝΟΥ	1	0,56%
ΟΔΗΓΟΙ ΜΕΣΩΝ ΜΕΤΑΦΟΡΑΣ ΚΑΙ ΧΕΙΡΙΣΤΕΣ ΚΙΝΗΤΟΥ ΕΞΟΠΛΙΣΜΟΥ	3	1,69%
ΠΛΑΝΟΔΙΟΙ ΠΩΛΗΤΕΣ, ΟΙΚΙΑΚΟΙ ΒΟΗΘΟΙ Κ.Π.Α.Ε.	111	62,36%
ΓΕΝΙΚΩΝ ΚΑΘΗΚΟΝΤΩΝ	13	7,30%
ΣΥΝΟΛΟ	178	100,00%

Πίνακας 37. ΠΕΡΙΦΕΡΕΙΑ ΚΡΗΤΗΣ

ΕΙΔΙΚΟΤΗΤΑ	ΣΥΧΝΟΤΗΤΑ	ΠΟΣΟΣΤΟ
-ΥΠΑΛΛΗΛΟΙ ΓΡΑΦΕΙΟΥ ΚΑΙ ΑΣΚΟΥΝΤΕΣ ΣΥΝΑΦΗ ΕΠΑΓΓΕΛΜΑΤΑ	2	0,83%
-ΑΝΕΙΔΙΚΕΥΤΟΙ ΕΡΓΑΤΕΣ, ΧΕΙΡΩΝΑΚΤΕΣ ΚΑΙ ΜΙΚΡΟΕΠΑΓΓΕΛΜΑΤΙΕΣ	17	7,05%
ΦΥΣΙΚΟΙ, ΜΑΘΗΜΑΤΙΚΟΙ ΚΑΙ ΑΣΚΟΥΝΤΕΣ ΣΥΝΑΦΗ ΕΠΑΓΓΕΛΜΑΤΑ	2	0,83%
ΑΡΧΙΤΕΚΤΟΝΕΣ, ΜΗΧΑΝΙΚΟΙ ΚΑΙ ΑΣΚΟΥΝΤΕΣ ΣΥΝΑΦΗ ΕΠΑΓΓΕΛΜΑΤΑ	11	4,56%

ΠΡΟΣΩΠΑ ΑΣΚΟΥΝΤΑ ΕΠΙΣΤΗΜΟΝΙΚΑ, ΚΑΛΛΙΤΕΧΝΙΚΑ ΚΑΙ ΣΥΝΑΦΗ ΕΠΑΓΓΕΛΜΑΤΑ Μ.Α.Κ.	23	9,54%
ΤΕΧΝΟΛΟΓΟΙ ΚΑΙ ΤΕΧΝΙΚΟΙ ΒΟΗΘΟΙ ΤΩΝ ΕΠΙΣΤΗΜΩΝ ΤΗΣ ΦΥΣΙΚΗΣ ΚΑΙ ΤΗΣ ΜΗΧΑΝΙΚΗΣ ΚΑΙ ΑΣΚΟΥΝΤΕΣ ΣΥΝΑΦΗ ΕΠΑΓΓΕΛΜΑΤΑ	7	2,90%
ΤΕΧΝΟΛΟΓΟΙ ΚΑΙ ΤΕΧΝΙΚΟΙ ΒΟΗΘΟΙ ΤΩΝ ΕΠΙΣΤΗΜΩΝ ΒΙΟΛΟΓΙΑΣ ΚΑΙ ΥΓΕΙΑΣ	3	1,24%
ΕΙΔΙΚΕΥΜΕΝΟΙ ΕΠΙ ΤΩΝ ΠΩΛΗΣΕΩΝ ΧΡΗΜΑΤΙΣΤΕΣ, ΚΤΗΜΑΤΟΜΕΣΙΤΕΣ, ΑΠΑΣΧΟΛΟΥΜΕΝΟΙ ΣΤΗΝ ΕΞΥΠΗΡΕΤΗΣΗ ΕΠΙΧΕΙΡΗΣΕΩΝ ΕΝ ΓΕΝΕΙ ΚΑΙ ΑΣΚΟΥΝΤΕΣ ΣΥΝΑΦΗ ΕΠΑΓΓΕΛΜΑΤΑ	2	0,83%
ΥΠΑΛΛΗΛΟΙ ΓΡΑΦΕΙΟΥ	16	6,64%
ΥΠΑΛΛΗΛΟΙ ΕΞΥΠΗΡΕΤΗΣΗΣ ΠΕΛΑΤΩΝ	2	0,83%
ΜΟΝΤΕΛΑ, ΠΩΛΗΤΕΣ ΚΑΙ ΑΣΚΟΥΝΤΕΣ ΣΥΝΑΦΗ ΕΠΑΓΓΕΛΜΑΤΑ	4	1,66%
ΤΕΧΝΙΤΕΣ ΑΝΕΓΕΡΣΗΣ ΚΑΙ ΑΠΟΠΕΡΑΤΩΣΗΣ ΚΤΙΡΙΩΝ ΚΑΙ ΑΛΛΩΝ ΔΟΜΙΚΩΝ ΕΡΓΩΝ	25	10,37%
ΧΕΙΡΙΣΤΕΣ ΜΗΧΑΝΩΝ ΠΑΡΑΓΩΓΗΣ ΠΡΟΪΟΝΤΩΝ ΑΠΟ ΜΕΤΑΛΛΑ ΚΑΙ ΟΡΥΚΤΑ	1	0,41%
ΟΔΗΓΟΙ ΜΕΣΩΝ ΜΕΤΑΦΟΡΑΣ ΚΑΙ ΧΕΙΡΙΣΤΕΣ ΚΙΝΗΤΟΥ ΕΞΟΠΛΙΣΜΟΥ	3	1,24%
ΠΛΑΝΟΔΙΟΙ ΠΩΛΗΤΕΣ, ΟΙΚΙΑΚΟΙ ΒΟΗΘΟΙ Κ.Π.Α.Ε.	76	31,54%
ΑΝΙΔΕΙΚΕΥΤΟΥ ΑΓΡΕΡΓΑΤΕΣ, ΑΛΙΕΡΓΑΤΕΣ ΚΑΙ ΑΣΚΟΥΝΤΕΣ ΣΥΝΑΦΗ ΕΠΑΓΓΕΛΜΑΤΑ	1	0,41%
ΓΕΝΙΚΩΝ ΚΑΘΗΚΟΝΤΩΝ	46	19,09%
ΣΥΝΟΛΟ	241	100,00%

Πίνακες 38-50. ΚΕΝΕΣ ΘΕΣΕΙΣ ΣΤΟΝ ΙΔΙΩΤΙΚΟ ΤΟΜΕΑ ΣΤΙΣ ΠΕΡΙΦΕΡΕΙΕΣ ΑΝΑ ΕΙΔΙΚΟΤΗΤΑ

Πίνακας 38. ΠΕΡΙΦΕΡΕΙΑ ΑΝΑΤΟΛΙΚΗΣ ΜΑΚΕΔΟΝΙΑΣ ΚΑΙ ΘΡΑΚΗΣ

ΕΙΔΙΚΟΤΗΤΑ	ΣΥΧΝΟΤΗΤΑ	ΠΟΣΟΣΤΟ
-ΥΠΑΛΛΗΛΟΙ ΓΡΑΦΕΙΟΥ ΚΑΙ ΑΣΚΟΥΝΤΕΣ ΣΥΝΑΦΗ ΕΠΑΓΓΕΛΜΑΤΑ	1	1,92%
ΔΙΕΥΘΥΝΟΝΤΕΣ ΚΑΙ ΑΝΩΤΕΡΑ ΣΤΕΛΕΧΗ ΜΕΓΑΛΩΝ ΔΗΜΟΣΙΩΝ ΚΑΙ ΙΔΙΩΤΙΚΩΝ ΕΠΙΧΕΙΡΗΣΕΩΝ ΚΑΙ ΟΡΓΑΝΙΣΜΩΝ (ΜΕ ΑΠΑΣΧΟΛΗΣΗ 10 ΠΡΟΣΩΠΑ ΚΑΙ ΠΑΝΩ)	1	1,92%
ΦΥΣΙΚΟΙ, ΜΑΘΗΜΑΤΙΚΟΙ ΚΑΙ ΑΣΚΟΥΝΤΕΣ ΣΥΝΑΦΗ ΕΠΑΓΓΕΛΜΑΤΑ	1	1,92%

ΑΡΧΙΤΕΚΤΟΝΕΣ, ΜΗΧΑΝΙΚΟΙ ΚΑΙ ΑΣΚΟΥΝΤΕΣ ΣΥΝΑΦΗ ΕΠΑΓΓΕΛΜΑΤΑ	1	1,92%
ΒΙΟΛΟΓΟΙ ΕΝ ΓΕΝΕΙ, ΙΑΤΡΟΙ ΚΑΙ ΑΣΚΟΥΝΤΕΣ ΣΥΝΑΦΗ ΕΠΑΓΓΕΛΜΑΤΑ	1	1,92%
ΕΚΠΑΙΔΕΥΤΙΚΟΙ	6	11,54%
ΤΕΧΝΟΛΟΓΟΙ ΚΑΙ ΤΕΧΝΙΚΟΙ ΒΟΗΘΟΙ ΤΩΝ ΕΠΙΣΤΗΜΩΝ ΤΗΣ ΦΥΣΙΚΗΣ ΚΑΙ ΤΗΣ ΜΗΧΑΝΙΚΗΣ ΚΑΙ ΑΣΚΟΥΝΤΕΣ ΣΥΝΑΦΗ ΕΠΑΓΓΕΛΜΑΤΑ	1	1,92%
ΤΕΧΝΟΛΟΓΟΙ ΚΑΙ ΤΕΧΝΙΚΟΙ ΒΟΗΘΟΙ ΤΩΝ ΕΠΙΣΤΗΜΩΝ ΒΙΟΛΟΓΙΑΣ ΚΑΙ ΥΓΕΙΑΣ	2	3,85%
ΕΙΔΙΚΕΥΜΕΝΟΙ ΕΠΙ ΤΩΝ ΠΩΛΗΣΕΩΝ ΧΡΗΜΑΤΙΣΤΕΣ, ΚΤΗΜΑΤΟΜΕΣΙΤΕΣ, ΑΠΑΣΧΟΛΟΥΜΕΝΟΙ ΣΤΗΝ ΕΞΥΠΗΡΕΤΗΣΗ ΕΠΙΧΕΙΡΗΣΕΩΝ ΕΝ ΓΕΝΕΙ ΚΑΙ ΑΣΚΟΥΝΤΕΣ ΣΥΝΑΦΗ ΕΠΑΓΓΕΛΜΑΤΑ	2	3,85%
ΥΠΑΛΛΗΛΟΙ ΓΡΑΦΕΙΟΥ	10	19,23%
ΑΠΑΣΧΟΛΟΥΜΕΝΟΙ ΣΤΗΝ ΠΑΡΟΧΗ ΠΡΟΣΩΠΙΚΩΝ ΥΠΗΡΕΣΙΩΝ	4	7,69%
ΜΟΝΤΕΛΑ, ΠΩΛΗΤΕΣ ΚΑΙ ΑΣΚΟΥΝΤΕΣ ΣΥΝΑΦΗ ΕΠΑΓΓΕΛΜΑΤΑ	4	7,69%
ΜΕΤΑΛΛΩΡΥΧΟΙ, ΛΑΤΟΜΟΙ ΚΑΙ ΑΣΚΟΥΝΤΕΣ ΣΥΝΑΦΗ ΕΠΑΓΓΕΛΜΑΤΑ	1	1,92%
ΤΕΧΝΙΤΕΣ ΑΝΕΓΕΡΣΗΣ ΚΑΙ ΑΠΟΠΕΡΑΤΩΣΗΣ ΚΤΙΡΙΩΝ ΚΑΙ ΑΛΛΩΝ ΔΟΜΙΚΩΝ ΕΡΓΩΝ	1	1,92%
ΧΥΤΕΣ ΜΕΤΑΛΛΩΝ, ΣΥΓΚΟΛΛΗΤΕΣ, ΕΛΑΣΜΑΤΟΥΡΓΟΙ , ΤΕΧΝΙΤΕΣ ΜΕΤΑΛΛΙΚΩΝ ΔΟΜΙΚΩΝ ΚΑΤΑΣΚΕΥΩΝ, ΣΙΔΗΡΟΥΡΓΟΙ ΚΑΙ ΑΣΚΟΥΝΤΕΣ ΣΥΝΑΦΗ ΕΠΑΓΓΕΛΜΑΤΑ	2	3,85%
ΧΕΙΡΙΣΤΕΣ ΜΗΧΑΝΩΝ ΠΑΡΑΓΩΓΗΣ ΠΡΟΪΟΝΤΩΝ ΑΠΟ ΜΕΤΑΛΛΑ ΚΑΙ ΟΡΥΚΤΑ	1	1,92%
ΧΕΙΡΙΣΤΕΣ ΜΗΧΑΝΩΝ ΠΑΡΑΓΩΓΗΣ ΚΛΩΣΤΟΥΦΑΝΤΟΥΡΓΙΚΩΝ ΠΡΟΪΟΝΤΩΝ, ΓΟΥΝΙΝΩΝ ΚΑΙ ΔΕΡΜΑΤΙΝΩΝ ΠΡΟΪΟΝΤΩΝ	2	3,85%
ΧΕΙΡΙΣΤΕΣ ΜΗΧΑΝΩΝ ΠΑΡΑΓΩΓΗΣ ΕΙΔΩΝ ΔΙΑΤΡΟΦΗΣ, ΠΟΤΩΝ ΚΑΙ ΚΑΠΝΟΥ	2	3,85%
ΟΔΗΓΟΙ ΜΕΣΩΝ ΜΕΤΑΦΟΡΑΣ ΚΑΙ ΧΕΙΡΙΣΤΕΣ ΚΙΝΗΤΟΥ ΕΞΟΠΛΙΣΜΟΥ	5	9,62%
ΠΛΑΝΟΔΙΟΙ ΠΩΛΗΤΕΣ, ΟΙΚΙΑΚΟΙ ΒΟΗΘΟΙ Κ.Π.Α.Ε.	2	3,85%
ΑΝΕΙΔΙΚΕΥΤΟΥ ΕΡΓΑΤΕΣ ΟΡΥΧΕΙΩΝ, ΚΑΤΑΣΚΕΥΩΝ, ΜΕΤΑΠΟΙΗΣΗΣ ΚΑΙ ΜΕΤΑΦΟΡΩΝ	2	3,85%
ΣΥΝΟΛΟ	52	100,00%

Πίνακας 39. ΠΕΡΙΦΕΡΕΙΑ ΚΕΝΤΡΙΚΗΣ ΜΑΚΕΔΟΝΙΑΣ

ΕΙΔΙΚΟΤΗΤΑ	ΣΥΧΝΟΤΗΤΑ	ΠΟΣΟΣΤΟ
-ΑΠΑΣΧΟΛΟΥΜΕΝΟΙ ΣΤΗΝ ΠΑΡΟΧΗ ΥΠΗΡΕΣΙΩΝ ΚΑΙ ΠΩΛΗΤΕΣ ΣΕ ΚΑΤΑΣΤΗΜΑΤΑ ΚΑΙ ΥΠΑΙΘΡΙΕΣ ΑΓΟΡΕΣ	1	0,70%
-ΑΝΕΙΔΙΚΕΥΤΟΙ ΕΡΓΑΤΕΣ, ΧΕΙΡΩΝΑΚΤΕΣ ΚΑΙ ΜΙΚΡΟΕΠΑΓΓΕΛΜΑΤΙΕΣ	5	3,50%
ΔΙΕΥΘΥΝΟΝΤΕΣ ΕΠΙΧΕΙΡΗΜΑΤΙΕΣ ΚΑΙ ΠΡΟΪΣΤΑΜΕΝΟΙ ΜΙΚΡΩΝ ΔΗΜΟΣΙΩΝ Η ΙΔΙΩΤΙΚΩΝ ΕΠΙΧΕΙΡΗΣΕΩΝ (ΜΕ ΑΠΑΣΧΟΛΗΣΗ ΜΕΧΡΙ 9 ΠΡΟΣΩΠΑ)	10	6,99%
ΦΥΣΙΚΟΙ, ΜΑΘΗΜΑΤΙΚΟΙ ΚΑΙ ΑΣΚΟΥΝΤΕΣ ΣΥΝΑΦΗ ΕΠΑΓΓΕΛΜΑΤΑ	3	2,10%
ΑΡΧΙΤΕΚΤΟΝΕΣ, ΜΗΧΑΝΙΚΟΙ ΚΑΙ ΑΣΚΟΥΝΤΕΣ ΣΥΝΑΦΗ ΕΠΑΓΓΕΛΜΑΤΑ	1	0,70%
ΒΙΟΛΟΓΟΙ ΕΝ ΓΕΝΕΙ, ΙΑΤΡΟΙ ΚΑΙ ΑΣΚΟΥΝΤΕΣ ΣΥΝΑΦΗ ΕΠΑΓΓΕΛΜΑΤΑ	1	0,70%
ΕΚΠΑΙΔΕΥΤΙΚΟΙ	1	0,70%
ΛΟΓΙΣΤΕΣ ΚΑΙ ΑΛΛΑ ΣΤΕΛΕΧΗ ΕΠΙΧΕΙΡΗΣΕΩΝ	2	1,40%
ΠΡΟΣΩΠΑ ΑΣΚΟΥΝΤΑ ΕΠΙΣΤΗΜΟΝΙΚΑ, ΚΑΛΛΙΤΕΧΝΙΚΑ ΚΑΙ ΣΥΝΑΦΗ ΕΠΑΓΓΕΛΜΑΤΑ Μ.Α.Κ.	2	1,40%
ΤΕΧΝΟΛΟΓΟΙ ΚΑΙ ΤΕΧΝΙΚΟΙ ΒΟΗΘΟΙ ΤΩΝ ΕΠΙΣΤΗΜΩΝ ΒΙΟΛΟΓΙΑΣ ΚΑΙ ΥΓΕΙΑΣ	5	3,50%
ΒΟΗΘΗΤΙΚΟ ΔΙΔΑΚΤΙΚΟ ΠΡΟΣΩΠΙΚΟ	1	0,70%
ΕΙΔΙΚΕΥΜΕΝΟΙ ΕΠΙ ΤΩΝ ΠΩΛΗΣΕΩΝ ΧΡΗΜΑΤΙΣΤΕΣ, ΚΤΗΜΑΤΟΜΕΣΙΤΕΣ, ΑΠΑΣΧΟΛΟΥΜΕΝΟΙ ΣΤΗΝ ΕΞΥΠΗΡΕΤΗΣΗ ΕΠΙΧΕΙΡΗΣΕΩΝ ΕΝ ΓΕΝΕΙ ΚΑΙ ΑΣΚΟΥΝΤΕΣ ΣΥΝΑΦΗ ΕΠΑΓΓΕΛΜΑΤΑ	4	2,80%
ΥΠΑΛΛΗΛΟΙ ΓΡΑΦΕΙΟΥ	20	13,99%
ΥΠΑΛΛΗΛΟΙ ΕΞΥΠΗΡΕΤΗΣΗΣ ΠΕΛΑΤΩΝ	4	2,80%
ΑΠΑΣΧΟΛΟΥΜΕΝΟΙ ΣΤΗΝ ΠΑΡΟΧΗ ΠΡΟΣΩΠΙΚΩΝ ΥΠΗΡΕΣΙΩΝ	17	11,89%
ΑΠΑΣΧΟΛΟΥΜΕΝΟΙ ΣΤΗΝ ΠΑΡΟΧΗ ΥΠΗΡΕΣΙΩΝ ΠΡΟΣΤΑΣΙΑΣ	9	6,29%
ΜΟΝΤΕΛΑ, ΠΩΛΗΤΕΣ ΚΑΙ ΑΣΚΟΥΝΤΕΣ ΣΥΝΑΦΗ ΕΠΑΓΓΕΛΜΑΤΑ	15	10,49%
ΓΕΩΡΓΟΙ ΕΙΔΙΚΕΥΜΕΝΟΙ ΚΥΡΙΩΣ ΣΕ ΜΙΑ ΕΤΗΣΙΑ ΚΑΛΛΙΕΡΓΕΙΑ	2	1,40%
ΤΕΧΝΙΤΕΣ ΑΝΕΓΕΡΣΗΣ ΚΑΙ ΑΠΟΠΕΡΑΤΩΣΗΣ ΚΤΙΡΙΩΝ ΚΑΙ ΑΛΛΩΝ ΔΟΜΙΚΩΝ ΕΡΓΩΝ	2	1,40%
ΤΕΧΝΙΤΕΣ ΥΦΑΝΤΟΥΡΓΙΑΣ, ΕΙΔΩΝ ΕΝΔΥΣΕΩΣ ΚΑΙ ΑΣΚΟΥΝΤΕΣ ΣΥΝΑΦΗ ΕΠΑΓΓΕΛΜΑΤΑ	16	11,19%
ΟΔΗΓΟΙ ΜΕΣΩΝ ΜΕΤΑΦΟΡΑΣ ΚΑΙ ΧΕΙΡΙΣΤΕΣ ΚΙΝΗΤΟΥ ΕΞΟΠΛΙΣΜΟΥ	12	8,39%
ΠΛΑΝΟΔΙΟΙ ΠΩΛΗΤΕΣ, ΟΙΚΙΑΚΟΙ ΒΟΗΘΟΙ Κ.Π.Α.Ε.	8	5,59%

ΑΝΕΙΔΙΚΕΥΤΟΥ ΕΡΓΑΤΕΣ ΟΡΥΧΕΙΩΝ, ΚΑΤΑΣΚΕΥΩΝ, ΜΕΤΑΠΟΙΗΣΗΣ ΚΑΙ ΜΕΤΑΦΟΡΩΝ	2	1,40%
ΣΥΝΟΛΟ	143	100,00%

Πίνακας 40. ΠΕΡΙΦΕΡΕΙΑ ΔΥΤΙΚΗΣ ΜΑΚΕΔΟΝΙΑΣ

ΕΙΔΙΚΟΤΗΤΑ	ΣΥΧΝΟΤΗΤΑ	ΠΟΣΟΣΤΟ
ΕΙΔΙΚΕΥΜΕΝΟΙ ΕΠΙ ΤΩΝ ΠΩΛΗΣΕΩΝ ΧΡΗΜΑΤΙΣΤΕΣ, ΚΤΗΜΑΤΟΜΕΣΙΤΕΣ, ΑΠΑΣΧΟΛΟΥΜΕΝΟΙ ΣΤΗΝ ΕΞΥΠΗΡΕΤΗΣΗ ΕΠΙΧΕΙΡΗΣΕΩΝ ΕΝ ΓΕΝΕΙ ΚΑΙ ΑΣΚΟΥΝΤΕΣ ΣΥΝΑΦΗ ΕΠΑΓΓΕΛΜΑΤΑ	1	5,26%
ΥΠΑΛΛΗΛΟΙ ΓΡΑΦΕΙΟΥ	1	5,26%
ΥΠΑΛΛΗΛΟΙ ΕΞΥΠΗΡΕΤΗΣΗΣ ΠΕΛΑΤΩΝ	1	5,26%
ΑΠΑΣΧΟΛΟΥΜΕΝΟΙ ΣΤΗΝ ΠΑΡΟΧΗ ΥΠΗΡΕΣΙΩΝ ΠΡΟΣΤΑΣΙΑΣ	10	52,63%
ΜΟΝΤΕΛΑ, ΠΩΛΗΤΕΣ ΚΑΙ ΑΣΚΟΥΝΤΕΣ ΣΥΝΑΦΗ ΕΠΑΓΓΕΛΜΑΤΑ	2	10,53%
ΧΥΤΕΣ ΜΕΤΑΛΛΩΝ, ΣΥΓΚΟΛΛΗΤΕΣ, ΕΛΑΣΜΑΤΟΥΡΓΟΙ , ΤΕΧΝΙΤΕΣ ΜΕΤΑΛΛΙΚΩΝ ΔΟΜΙΚΩΝ ΚΑΤΑΣΚΕΥΩΝ, ΣΙΔΗΡΟΥΡΓΟΙ ΚΑΙ ΑΣΚΟΥΝΤΕΣ ΣΥΝΑΦΗ ΕΠΑΓΓΕΛΜΑΤΑ	1	5,26%
ΜΗΧΑΝΙΚΟΙ, ΕΦΑΡΜΟΣΤΕΣ ΚΑΙ ΣΥΝΤΗΡΗΤΕΣ ΜΗΧΑΝΩΝ ΚΑΙ ΗΛΕΚΤΡΙΚΟΥ ΚΑΙ ΗΛΕΚΤΡΟΝΙΚΟΥ ΕΞΟΠΛΙΣΜΟΥ	1	5,26%
ΟΔΗΓΟΙ ΜΕΣΩΝ ΜΕΤΑΦΟΡΑΣ ΚΑΙ ΧΕΙΡΙΣΤΕΣ ΚΙΝΗΤΟΥ ΕΞΟΠΛΙΣΜΟΥ	2	10,53%
ΣΥΝΟΛΟ	19	100,00%

Πίνακας 41. ΠΕΡΙΦΕΡΕΙΑ ΗΠΕΙΡΟΥ

ΕΙΔΙΚΟΤΗΤΑ	ΣΥΧΝΟΤΗΤΑ	ΠΟΣΟΣΤΟ
-ΑΝΕΙΔΙΚΕΥΤΟΙ ΕΡΓΑΤΕΣ, ΧΕΙΡΩΝΑΚΤΕΣ ΚΑΙ ΜΙΚΡΟΕΠΑΓΓΕΛΜΑΤΙΕΣ	1	1,89%
ΔΙΕΥΘΥΝΟΝΤΕΣ ΚΑΙ ΑΝΩΤΕΡΑ ΣΤΕΛΕΧΗ ΜΕΓΑΛΩΝ ΔΗΜΟΣΙΩΝ ΚΑΙ ΙΔΙΩΤΙΚΩΝ ΕΠΙΧΕΙΡΗΣΕΩΝ ΚΑΙ ΟΡΓΑΝΙΣΜΩΝ (ΜΕ ΑΠΑΣΧΟΛΗΣΗ 10 ΠΡΟΣΩΠΑ ΚΑΙ ΠΑΝΩ)	1	1,89%
ΦΥΣΙΚΟΙ, ΜΑΘΗΜΑΤΙΚΟΙ ΚΑΙ ΑΣΚΟΥΝΤΕΣ ΣΥΝΑΦΗ ΕΠΑΓΓΕΛΜΑΤΑ	1	1,89%
ΑΡΧΙΤΕΚΤΟΝΕΣ, ΜΗΧΑΝΙΚΟΙ ΚΑΙ ΑΣΚΟΥΝΤΕΣ ΣΥΝΑΦΗ ΕΠΑΓΓΕΛΜΑΤΑ	1	1,89%

ΛΟΓΙΣΤΕΣ ΚΑΙ ΑΛΛΑ ΣΤΕΛΕΧΗ ΕΠΙΧΕΙΡΗΣΕΩΝ	1	1,89%
ΤΕΧΝΟΛΟΓΟΙ ΚΑΙ ΤΕΧΝΙΚΟΙ ΒΟΗΘΟΙ ΤΩΝ ΕΠΙΣΤΗΜΩΝ ΒΙΟΛΟΓΙΑΣ ΚΑΙ ΥΓΕΙΑΣ	4	7,55%
ΕΙΔΙΚΕΥΜΕΝΟΙ ΕΠΙ ΤΩΝ ΠΩΛΗΣΕΩΝ ΧΡΗΜΑΤΙΣΤΕΣ, ΚΤΗΜΑΤΟΜΕΣΙΤΕΣ, ΑΠΑΣΧΟΛΟΥΜΕΝΟΙ ΣΤΗΝ ΕΞΥΠΗΡΕΤΗΣΗ ΕΠΙΧΕΙΡΗΣΕΩΝ ΕΝ ΓΕΝΕΙ ΚΑΙ ΑΣΚΟΥΝΤΕΣ ΣΥΝΑΦΗ ΕΠΑΓΓΕΛΜΑΤΑ	3	5,66%
ΥΠΑΛΛΗΛΟΙ ΓΡΑΦΕΙΟΥ	11	20,75%
ΥΠΑΛΛΗΛΟΙ ΕΞΥΠΗΡΕΤΗΣΗΣ ΠΕΛΑΤΩΝ	5	9,43%
ΑΠΑΣΧΟΛΟΥΜΕΝΟΙ ΣΤΗΝ ΠΑΡΟΧΗ ΠΡΟΣΩΠΙΚΩΝ ΥΠΗΡΕΣΙΩΝ	7	13,21%
ΑΠΑΣΧΟΛΟΥΜΕΝΟΙ ΣΤΗΝ ΠΑΡΟΧΗ ΥΠΗΡΕΣΙΩΝ ΠΡΟΣΤΑΣΙΑΣ	4	7,55%
ΜΟΝΤΕΛΑ, ΠΩΛΗΤΕΣ ΚΑΙ ΑΣΚΟΥΝΤΕΣ ΣΥΝΑΦΗ ΕΠΑΓΓΕΛΜΑΤΑ	8	15,09%
ΤΕΧΝΙΤΕΣ ΑΝΕΓΕΡΣΗΣ ΚΑΙ ΑΠΟΠΕΡΑΤΩΣΗΣ ΚΤΙΡΙΩΝ ΚΑΙ ΑΛΛΩΝ ΔΟΜΙΚΩΝ ΕΡΓΩΝ	1	1,89%
ΤΕΧΝΙΤΕΣ ΕΠΕΞΕΡΓΑΣΙΑΣ ΤΡΟΦΙΜΩΝ ΚΑΙ ΑΣΚΟΥΝΤΕΣ ΣΥΝΑΦΗ ΕΠΑΓΓΕΛΜΑΤΑ	1	1,89%
ΟΔΗΓΟΙ ΜΕΣΩΝ ΜΕΤΑΦΟΡΑΣ ΚΑΙ ΧΕΙΡΙΣΤΕΣ ΚΙΝΗΤΟΥ ΕΞΟΠΛΙΣΜΟΥ	3	5,66%
ΠΛΑΝΟΔΙΟΙ ΠΩΛΗΤΕΣ, ΟΙΚΙΑΚΟΙ ΒΟΗΘΟΙ Κ.Π.Α.Ε.	1	1,89%
ΣΥΝΟΛΟ	53	100,00%

Πίνακας 42. ΠΕΡΙΦΕΡΕΙΑ ΘΕΣΣΑΛΙΑΣ

ΕΙΔΙΚΟΤΗΤΑ	ΣΥΧΝΟΤΗΤΑ	ΠΟΣΟΣΤΟ
-ΥΠΑΛΛΗΛΟΙ ΓΡΑΦΕΙΟΥ ΚΑΙ ΑΣΚΟΥΝΤΕΣ ΣΥΝΑΦΗ ΕΠΑΓΓΕΛΜΑΤΑ	1	2,08%
-ΑΝΕΙΔΙΚΕΥΤΟΙ ΕΡΓΑΤΕΣ, ΧΕΙΡΩΝΑΚΤΕΣ ΚΑΙ ΜΙΚΡΟΕΠΑΓΓΕΛΜΑΤΙΕΣ	4	8,33%
ΜΕΛΗ ΤΩΝ ΒΟΥΛΕΥΟΜΕΝΩΝ ΣΩΜΑΤΩΝ ΚΑΙ ΑΝΩΤΕΡΑ ΔΙΟΙΚΗΤΙΚΑ ΣΤΕΛΕΧΗ ΤΗΣ ΔΗΜΟΣΙΑΣ ΔΙΟΙΚΗΣΗΣ ΚΑΙ ΤΩΝ ΟΡΓΑΝΙΣΜΩΝ ΕΙΔΙΚΩΝ ΣΥΜΦΕΡΟΝΤΩΝ	2	4,17%
ΠΡΟΣΩΠΑ ΑΣΚΟΥΝΤΑ ΕΠΙΣΤΗΜΟΝΙΚΑ, ΚΑΛΛΙΤΕΧΝΙΚΑ ΚΑΙ ΣΥΝΑΦΗ ΕΠΑΓΓΕΛΜΑΤΑ Μ.Α.Κ.	1	2,08%

ΤΕΧΝΟΛΟΓΟΙ ΚΑΙ ΤΕΧΝΙΚΟΙ ΒΟΗΘΟΙ ΤΩΝ ΕΠΙΣΤΗΜΩΝ ΤΗΣ ΦΥΣΙΚΗΣ ΚΑΙ ΤΗΣ ΜΗΧΑΝΙΚΗΣ ΚΑΙ ΑΣΚΟΥΝΤΕΣ ΣΥΝΑΦΗ ΕΠΑΓΓΕΛΜΑΤΑ	1	2,08%
ΤΕΧΝΟΛΟΓΟΙ ΚΑΙ ΤΕΧΝΙΚΟΙ ΒΟΗΘΟΙ ΤΩΝ ΕΠΙΣΤΗΜΩΝ ΒΙΟΛΟΓΙΑΣ ΚΑΙ ΥΓΕΙΑΣ	3	6,25%
ΕΙΔΙΚΕΥΜΕΝΟΙ ΕΠΙ ΤΩΝ ΠΩΛΗΣΕΩΝ ΧΡΗΜΑΤΙΣΤΕΣ, ΚΤΗΜΑΤΟΜΕΣΙΤΕΣ, ΑΠΑΣΧΟΛΟΥΜΕΝΟΙ ΣΤΗΝ ΕΞΥΠΗΡΕΤΗΣΗ ΕΠΙΧΕΙΡΗΣΕΩΝ ΕΝ ΓΕΝΕΙ ΚΑΙ ΑΣΚΟΥΝΤΕΣ ΣΥΝΑΦΗ ΕΠΑΓΓΕΛΜΑΤΑ	2	4,17%
ΥΠΑΛΛΗΛΟΙ ΓΡΑΦΕΙΟΥ	4	8,33%
ΑΠΑΣΧΟΛΟΥΜΕΝΟΙ ΣΤΗΝ ΠΑΡΟΧΗ ΠΡΟΣΩΠΙΚΩΝ ΥΠΗΡΕΣΙΩΝ	8	16,67%
ΜΟΝΤΕΛΑ, ΠΩΛΗΤΕΣ ΚΑΙ ΑΣΚΟΥΝΤΕΣ ΣΥΝΑΦΗ ΕΠΑΓΓΕΛΜΑΤΑ	10	20,83%
ΕΙΔΙΚΕΥΜΕΝΟΙ ΑΛΙΕΙΣ ΚΑΙ ΑΣΚΟΥΝΤΕΣ ΣΥΝΑΦΗ ΕΠΑΓΓΕΛΜΑΤΑ	1	2,08%
ΤΕΧΝΙΤΕΣ ΑΝΕΓΕΡΣΗΣ ΚΑΙ ΑΠΟΠΕΡΑΤΩΣΗΣ ΚΤΙΡΙΩΝ ΚΑΙ ΑΛΛΩΝ ΔΟΜΙΚΩΝ ΕΡΓΩΝ	1	2,08%
ΧΥΤΕΣ ΜΕΤΑΛΛΩΝ, ΣΥΓΚΟΛΛΗΤΕΣ, ΕΛΑΣΜΑΤΟΥΡΓΟΙ , ΤΕΧΝΙΤΕΣ ΜΕΤΑΛΛΙΚΩΝ ΔΟΜΙΚΩΝ ΚΑΤΑΣΚΕΥΩΝ, ΣΙΔΗΡΟΥΡΓΟΙ ΚΑΙ ΑΣΚΟΥΝΤΕΣ ΣΥΝΑΦΗ ΕΠΑΓΓΕΛΜΑΤΑ	4	8,33%
ΤΕΧΝΙΤΕΣ ΕΠΕΞΕΡΓΑΣΙΑΣ ΤΡΟΦΙΜΩΝ ΚΑΙ ΑΣΚΟΥΝΤΕΣ ΣΥΝΑΦΗ ΕΠΑΓΓΕΛΜΑΤΑ	1	2,08%
ΧΕΙΡΙΣΤΕΣ ΜΗΧΑΝΩΝ ΠΑΡΑΓΩΓΗΣ ΠΡΟΪΟΝΤΩΝ ΑΠΟ ΜΕΤΑΛΛΑ ΚΑΙ ΟΡΥΚΤΑ	1	2,08%
ΟΔΗΓΟΙ ΜΕΣΩΝ ΜΕΤΑΦΟΡΑΣ ΚΑΙ ΧΕΙΡΙΣΤΕΣ ΚΙΝΗΤΟΥ ΕΞΟΠΛΙΣΜΟΥ	3	6,25%
ΑΝΕΙΔΙΚΕΥΤΟΥ ΕΡΓΑΤΕΣ ΟΡΥΧΕΙΩΝ, ΚΑΤΑΣΚΕΥΩΝ, ΜΕΤΑΠΟΙΗΣΗΣ ΚΑΙ ΜΕΤΑΦΟΡΩΝ	1	2,08%
ΣΥΝΟΛΟ	48	100,00%

Πίνακας 43. ΠΕΡΙΦΕΡΕΙΑ ΙΟΝΙΩΝ ΝΗΣΩΝ

ΕΙΔΙΚΟΤΗΤΑ	ΣΥΧΝΟΤΗΤΑ	ΠΟΣΟΣΤΟ
ΕΙΔΙΚΕΥΜΕΝΟΙ ΕΠΙ ΤΩΝ ΠΩΛΗΣΕΩΝ ΧΡΗΜΑΤΙΣΤΕΣ, ΚΤΗΜΑΤΟΜΕΣΙΤΕΣ, ΑΠΑΣΧΟΛΟΥΜΕΝΟΙ ΣΤΗΝ ΕΞΥΠΗΡΕΤΗΣΗ ΕΠΙΧΕΙΡΗΣΕΩΝ ΕΝ ΓΕΝΕΙ ΚΑΙ ΑΣΚΟΥΝΤΕΣ ΣΥΝΑΦΗ ΕΠΑΓΓΕΛΜΑΤΑ	2	14,29%
ΥΠΑΛΛΗΛΟΙ ΓΡΑΦΕΙΟΥ	4	28,57%

ΑΠΑΣΧΟΛΟΥΜΕΝΟΙ ΣΤΗΝ ΠΑΡΟΧΗ ΠΡΟΣΩΠΙΚΩΝ ΥΠΗΡΕΣΙΩΝ	2	14,29%
ΜΟΝΤΕΛΑ, ΠΩΛΗΤΕΣ ΚΑΙ ΑΣΚΟΥΝΤΕΣ ΣΥΝΑΦΗ ΕΠΑΓΓΕΛΜΑΤΑ	3	21,43%
ΜΗΧΑΝΙΚΟΙ, ΕΦΑΡΜΟΣΤΕΣ ΚΑΙ ΣΥΝΤΗΡΗΤΕΣ ΜΗΧΑΝΩΝ ΚΑΙ ΗΛΕΚΤΡΙΚΟΥ ΚΑΙ ΗΛΕΚΤΡΟΝΙΚΟΥ ΕΞΟΠΛΙΣΜΟΥ	1	7,14%
ΠΛΑΝΟΔΙΟΙ ΠΩΛΗΤΕΣ, ΟΙΚΙΑΚΟΙ ΒΟΗΘΟΙ Κ.Π.Α.Ε.	2	14,29%
ΣΥΝΟΛΟ	14	100,00%

Πίνακας 44. ΠΕΡΙΦΕΡΕΙΑ ΔΥΤΙΚΗΣ ΕΛΛΑΔΑΣ

ΕΙΔΙΚΟΤΗΤΑ	ΣΥΧΝΟΤΗΤΑ	ΠΟΣΟΣΤΟ
ΦΥΣΙΚΟΙ, ΜΑΘΗΜΑΤΙΚΟΙ ΚΑΙ ΑΣΚΟΥΝΤΕΣ ΣΥΝΑΦΗ ΕΠΑΓΓΕΛΜΑΤΑ	3	7,89%
ΑΡΧΙΤΕΚΤΟΝΕΣ, ΜΗΧΑΝΙΚΟΙ ΚΑΙ ΑΣΚΟΥΝΤΕΣ ΣΥΝΑΦΗ ΕΠΑΓΓΕΛΜΑΤΑ	3	7,89%
ΕΚΠΑΙΔΕΥΤΙΚΟΙ	4	10,53%
ΛΟΓΙΣΤΕΣ ΚΑΙ ΑΛΛΑ ΣΤΕΛΕΧΗ ΕΠΙΧΕΙΡΗΣΕΩΝ	1	2,63%
ΤΕΧΝΟΛΟΓΟΙ ΚΑΙ ΤΕΧΝΙΚΟΙ ΒΟΗΘΟΙ ΤΩΝ ΕΠΙΣΤΗΜΩΝ ΒΙΟΛΟΓΙΑΣ ΚΑΙ ΥΓΕΙΑΣ	2	5,26%
ΕΙΔΙΚΕΥΜΕΝΟΙ ΕΠΙ ΤΩΝ ΠΩΛΗΣΕΩΝ ΧΡΗΜΑΤΙΣΤΕΣ, ΚΤΗΜΑΤΟΜΕΣΙΤΕΣ, ΑΠΑΣΧΟΛΟΥΜΕΝΟΙ ΣΤΗΝ ΕΞΥΠΗΡΕΤΗΣΗ ΕΠΙΧΕΙΡΗΣΕΩΝ ΕΝ ΓΕΝΕΙ ΚΑΙ ΑΣΚΟΥΝΤΕΣ ΣΥΝΑΦΗ ΕΠΑΓΓΕΛΜΑΤΑ	1	2,63%
ΥΠΑΛΛΗΛΟΙ ΓΡΑΦΕΙΟΥ	1	2,63%
ΑΠΑΣΧΟΛΟΥΜΕΝΟΙ ΣΤΗΝ ΠΑΡΟΧΗ ΠΡΟΣΩΠΙΚΩΝ ΥΠΗΡΕΣΙΩΝ	7	18,42%
ΜΟΝΤΕΛΑ, ΠΩΛΗΤΕΣ ΚΑΙ ΑΣΚΟΥΝΤΕΣ ΣΥΝΑΦΗ ΕΠΑΓΓΕΛΜΑΤΑ	13	34,21%
ΤΕΧΝΙΤΕΣ ΠΟΥ ΕΚΤΕΛΟΥΝ ΕΡΓΑΣΙΕΣ ΑΚΡΙΒΕΙΑΣ, ΧΕΙΡΟΤΕΧΝΕΣ, ΤΥΠΟΓΡΑΦΟΙ ΚΑΙ ΑΣΚΟΥΝΤΕΣ ΣΥΝΑΦΗ ΕΠΑΓΓΕΛΜΑΤΑ	1	2,63%
ΟΔΗΓΟΙ ΜΕΣΩΝ ΜΕΤΑΦΟΡΑΣ ΚΑΙ ΧΕΙΡΙΣΤΕΣ ΚΙΝΗΤΟΥ ΕΞΟΠΛΙΣΜΟΥ	2	5,26%
ΣΥΝΟΛΟ	38	100,00%

Πίνακας 45. ΠΕΡΙΦΕΡΕΙΑ ΣΤΕΡΕΑΣ ΕΛΛΑΔΑΣ

ΕΙΔΙΚΟΤΗΤΑ	ΣΥΧΝΟΤΗΤΑ	ΠΟΣΟΣΤΟ
ΑΠΑΣΧΟΛΟΥΜΕΝΟΙ ΣΤΗΝ ΠΑΡΟΧΗ ΥΠΗΡΕΣΙΩΝ ΚΑΙ ΠΩΛΗΤΕΣ ΣΕ ΚΑΤΑΣΤΗΜΑΤΑ ΚΑΙ ΥΠΑΙΘΡΙΕΣ ΑΓΟΡΕΣ	1	1,04%
ΑΝΕΙΔΙΚΕΥΤΟΙ ΕΡΓΑΤΕΣ, ΧΕΙΡΩΝΑΚΤΕΣ ΚΑΙ ΜΙΚΡΟΕΠΑΓΓΕΛΜΑΤΙΕΣ	5	5,21%
ΦΥΣΙΚΟΙ, ΜΑΘΗΜΑΤΙΚΟΙ ΚΑΙ ΑΣΚΟΥΝΤΕΣ ΣΥΝΑΦΗ ΕΠΑΓΓΕΛΜΑΤΑ	2	2,08%
ΑΡΧΙΤΕΚΤΟΝΕΣ, ΜΗΧΑΝΙΚΟΙ ΚΑΙ ΑΣΚΟΥΝΤΕΣ ΣΥΝΑΦΗ ΕΠΑΓΓΕΛΜΑΤΑ	1	1,04%
ΠΡΟΣΩΠΑ ΑΣΚΟΥΝΤΑ ΕΠΙΣΤΗΜΟΝΙΚΑ, ΚΑΛΛΙΤΕΧΝΙΚΑ ΚΑΙ ΣΥΝΑΦΗ ΕΠΑΓΓΕΛΜΑΤΑ Μ.Α.Κ.	2	2,08%
ΤΕΧΝΟΛΟΓΟΙ ΚΑΙ ΤΕΧΝΙΚΟΙ ΒΟΗΘΟΙ ΤΩΝ ΕΠΙΣΤΗΜΩΝ ΤΗΣ ΦΥΣΙΚΗΣ ΚΑΙ ΤΗΣ ΜΗΧΑΝΙΚΗΣ ΚΑΙ ΑΣΚΟΥΝΤΕΣ ΣΥΝΑΦΗ ΕΠΑΓΓΕΛΜΑΤΑ	1	1,04%
ΕΙΔΙΚΕΥΜΕΝΟΙ ΕΠΙ ΤΩΝ ΠΩΛΗΣΕΩΝ ΧΡΗΜΑΤΙΣΤΕΣ, ΚΤΗΜΑΤΟΜΕΣΙΤΕΣ, ΑΠΑΣΧΟΛΟΥΜΕΝΟΙ ΣΤΗΝ ΕΞΥΠΗΡΕΤΗΣΗ ΕΠΙΧΕΙΡΗΣΕΩΝ ΕΝ ΓΕΝΕΙ ΚΑΙ ΑΣΚΟΥΝΤΕΣ ΣΥΝΑΦΗ ΕΠΑΓΓΕΛΜΑΤΑ	6	6,25%
ΥΠΑΛΛΗΛΟΙ ΓΡΑΦΕΙΟΥ	8	8,33%
ΥΠΑΛΛΗΛΟΙ ΕΞΥΠΗΡΕΤΗΣΗΣ ΠΕΛΑΤΩΝ	3	3,13%
ΑΠΑΣΧΟΛΟΥΜΕΝΟΙ ΣΤΗΝ ΠΑΡΟΧΗ ΠΡΟΣΩΠΙΚΩΝ ΥΠΗΡΕΣΙΩΝ	16	16,67%
ΜΟΝΤΕΛΑ, ΠΩΛΗΤΕΣ ΚΑΙ ΑΣΚΟΥΝΤΕΣ ΣΥΝΑΦΗ ΕΠΑΓΓΕΛΜΑΤΑ	18	18,75%
ΧΥΤΕΣ ΜΕΤΑΛΛΩΝ, ΣΥΓΚΟΛΛΗΤΕΣ, ΕΛΑΣΜΑΤΟΥΡΓΟΙ , ΤΕΧΝΙΤΕΣ ΜΕΤΑΛΛΙΚΩΝ ΔΟΜΙΚΩΝ ΚΑΤΑΣΚΕΥΩΝ, ΣΙΔΗΡΟΥΡΓΟΙ ΚΑΙ ΑΣΚΟΥΝΤΕΣ ΣΥΝΑΦΗ ΕΠΑΓΓΕΛΜΑΤΑ	2	2,08%
ΜΗΧΑΝΙΚΟΙ, ΕΦΑΡΜΟΣΤΕΣ ΚΑΙ ΣΥΝΤΗΡΗΤΕΣ ΜΗΧΑΝΩΝ ΚΑΙ ΗΛΕΚΤΡΙΚΟΥ ΚΑΙ ΗΛΕΚΤΡΟΝΙΚΟΥ ΕΞΟΠΛΙΣΜΟΥ	3	3,13%
ΤΕΧΝΙΤΕΣ ΕΠΕΞΕΡΓΑΣΙΑΣ ΤΡΟΦΙΜΩΝ ΚΑΙ ΑΣΚΟΥΝΤΕΣ ΣΥΝΑΦΗ ΕΠΑΓΓΕΛΜΑΤΑ	3	3,13%
ΤΕΧΝΙΤΕΣ ΥΦΑΝΤΟΥΡΓΙΑΣ, ΕΙΔΩΝ ΕΝΔΥΣΕΩΣ ΚΑΙ ΑΣΚΟΥΝΤΕΣ ΣΥΝΑΦΗ ΕΠΑΓΓΕΛΜΑΤΑ	2	2,08%
ΧΕΙΡΙΣΤΕΣ ΣΤΑΘΕΡΩΝ ΒΙΟΜΗΧΑΝΙΚΩΝ ΕΓΚΑΤΑΣΤΑΣΕΩΝ	1	1,04%
ΧΕΙΡΙΣΤΕΣ ΜΗΧΑΝΩΝ ΠΑΡΑΓΩΓΗΣ ΠΡΟΪΟΝΤΩΝ ΑΠΟ ΜΕΤΑΛΛΑ ΚΑΙ ΟΡΥΚΤΑ	3	3,13%
ΟΔΗΓΟΙ ΜΕΣΩΝ ΜΕΤΑΦΟΡΑΣ ΚΑΙ ΧΕΙΡΙΣΤΕΣ ΚΙΝΗΤΟΥ ΕΞΟΠΛΙΣΜΟΥ	4	4,17%

ΠΛΑΝΟΔΙΟΙ ΠΩΛΗΤΕΣ, ΟΙΚΙΑΚΟΙ ΒΟΗΘΟΙ Κ.Π.Α.Ε.	3	3,13%
ΑΝΕΙΔΙΚΕΥΤΟΥ ΕΡΓΑΤΕΣ ΟΡΥΧΕΙΩΝ, ΚΑΤΑΣΚΕΥΩΝ, ΜΕΤΑΠΟΙΗΣΗΣ ΚΑΙ ΜΕΤΑΦΟΡΩΝ	12	12,50%
ΣΥΝΟΛΟ	96	100,00%

Πίνακας 46. ΠΕΡΙΦΕΡΕΙΑ ΑΤΤΙΚΗΣ

ΕΙΔΙΚΟΤΗΤΑ	ΣΥΧΝΟΤΗΤΑ	ΠΟΣΟΣΤΟ
-ΥΠΑΛΛΗΛΟΙ ΓΡΑΦΕΙΟΥ ΚΑΙ ΑΣΚΟΥΝΤΕΣ ΣΥΝΑΦΗ ΕΠΑΓΓΕΛΜΑΤΑ	2	0,56%
-ΑΝΕΙΔΙΚΕΥΤΟΙ ΕΡΓΑΤΕΣ, ΧΕΙΡΩΝΑΚΤΕΣ ΚΑΙ ΜΙΚΡΟΕΠΑΓΓΕΛΜΑΤΙΕΣ	7	1,97%
ΑΡΧΙΤΕΚΤΟΝΕΣ, ΜΗΧΑΝΙΚΟΙ ΚΑΙ ΑΣΚΟΥΝΤΕΣ ΣΥΝΑΦΗ ΕΠΑΓΓΕΛΜΑΤΑ	3	0,84%
ΒΙΟΛΟΓΟΙ ΕΝ ΓΕΝΕΙ, ΙΑΤΡΟΙ ΚΑΙ ΑΣΚΟΥΝΤΕΣ ΣΥΝΑΦΗ ΕΠΑΓΓΕΛΜΑΤΑ	5	1,40%
ΕΚΠΑΙΔΕΥΤΙΚΟΙ	1	0,28%
ΠΡΟΣΩΠΑ ΑΣΚΟΥΝΤΑ ΕΠΙΣΤΗΜΟΝΙΚΑ, ΚΑΛΛΙΤΕΧΝΙΚΑ ΚΑΙ ΣΥΝΑΦΗ ΕΠΑΓΓΕΛΜΑΤΑ Μ.Α.Κ.	18	5,06%
ΤΕΧΝΟΛΟΓΟΙ ΚΑΙ ΤΕΧΝΙΚΟΙ ΒΟΗΘΟΙ ΤΩΝ ΕΠΙΣΤΗΜΩΝ ΤΗΣ ΦΥΣΙΚΗΣ ΚΑΙ ΤΗΣ ΜΗΧΑΝΙΚΗΣ ΚΑΙ ΑΣΚΟΥΝΤΕΣ ΣΥΝΑΦΗ ΕΠΑΓΓΕΛΜΑΤΑ	2	0,56%
ΤΕΧΝΟΛΟΓΟΙ ΚΑΙ ΤΕΧΝΙΚΟΙ ΒΟΗΘΟΙ ΤΩΝ ΕΠΙΣΤΗΜΩΝ ΒΙΟΛΟΓΙΑΣ ΚΑΙ ΥΓΕΙΑΣ	8	2,25%
ΒΟΗΘΗΤΙΚΟ ΔΙΔΑΚΤΙΚΟ ΠΡΟΣΩΠΙΚΟ	2	0,56%
ΕΙΔΙΚΕΥΜΕΝΟΙ ΕΠΙ ΤΩΝ ΠΩΛΗΣΕΩΝ ΧΡΗΜΑΤΙΣΤΕΣ, ΚΤΗΜΑΤΟΜΕΣΙΤΕΣ, ΑΠΑΣΧΟΛΟΥΜΕΝΟΙ ΣΤΗΝ ΕΞΥΠΗΡΕΤΗΣΗ ΕΠΙΧΕΙΡΗΣΕΩΝ ΕΝ ΓΕΝΕΙ ΚΑΙ ΑΣΚΟΥΝΤΕΣ ΣΥΝΑΦΗ ΕΠΑΓΓΕΛΜΑΤΑ	20	5,62%
ΥΠΑΛΛΗΛΟΙ ΓΡΑΦΕΙΟΥ	102	28,65%
ΥΠΑΛΛΗΛΟΙ ΕΞΥΠΗΡΕΤΗΣΗΣ ΠΕΛΑΤΩΝ	12	3,37%
ΑΠΑΣΧΟΛΟΥΜΕΝΟΙ ΣΤΗΝ ΠΑΡΟΧΗ ΠΡΟΣΩΠΙΚΩΝ ΥΠΗΡΕΣΙΩΝ	35	9,83%

ΑΠΑΣΧΟΛΟΥΜΕΝΟΙ ΣΤΗΝ ΠΑΡΟΧΗ ΥΠΗΡΕΣΙΩΝ ΠΡΟΣΤΑΣΙΑΣ	21	5,90%
ΜΟΝΤΕΛΑ, ΠΩΛΗΤΕΣ ΚΑΙ ΑΣΚΟΥΝΤΕΣ ΣΥΝΑΦΗ ΕΠΑΓΓΕΛΜΑΤΑ	43	12,08%
ΤΕΧΝΙΤΕΣ ΑΝΕΓΕΡΣΗΣ ΚΑΙ ΑΠΟΠΕΡΑΤΩΣΗΣ ΚΤΙΡΙΩΝ ΚΑΙ ΑΛΛΩΝ ΔΟΜΙΚΩΝ ΕΡΓΩΝ	4	1,12%
ΧΥΤΕΣ ΜΕΤΑΛΛΩΝ, ΣΥΓΚΟΛΛΗΤΕΣ, ΕΛΑΣΜΑΤΟΥΡΓΟΙ , ΤΕΧΝΙΤΕΣ ΜΕΤΑΛΛΙΚΩΝ ΔΟΜΙΚΩΝ ΚΑΤΑΣΚΕΥΩΝ, ΣΙΔΗΡΟΥΡΓΟΙ ΚΑΙ ΑΣΚΟΥΝΤΕΣ ΣΥΝΑΦΗ ΕΠΑΓΓΕΛΜΑΤΑ	9	2,53%
ΜΗΧΑΝΙΚΟΙ, ΕΦΑΡΜΟΣΤΕΣ ΚΑΙ ΣΥΝΤΗΡΗΤΕΣ ΜΗΧΑΝΩΝ ΚΑΙ ΗΛΕΚΤΡΙΚΟΥ ΚΑΙ ΗΛΕΚΤΡΟΝΙΚΟΥ ΕΞΟΠΛΙΣΜΟΥ	2	0,56%
ΤΕΧΝΙΤΕΣ ΠΟΥ ΕΚΤΕΛΟΥΝ ΕΡΓΑΣΙΕΣ ΑΚΡΙΒΕΙΑΣ, ΧΕΙΡΟΤΕΧΝΕΣ, ΤΥΠΟΓΡΑΦΟΙ ΚΑΙ ΑΣΚΟΥΝΤΕΣ ΣΥΝΑΦΗ ΕΠΑΓΓΕΛΜΑΤΑ	1	0,28%
ΤΕΧΝΙΤΕΣ ΕΠΕΞΕΡΓΑΣΙΑΣ ΤΡΟΦΙΜΩΝ ΚΑΙ ΑΣΚΟΥΝΤΕΣ ΣΥΝΑΦΗ ΕΠΑΓΓΕΛΜΑΤΑ	8	2,25%
ΤΕΧΝΙΤΕΣ ΕΠΕΞΕΡΓΑΣΙΑΣ ΞΥΛΟΥ, ΕΠΙΠΛΟΠΟΙΟΙ ΚΑΙ ΑΣΚΟΥΝΤΕΣ ΣΥΝΑΦΗ ΕΠΑΓΓΕΛΜΑΤΑ	2	0,56%
ΤΕΧΝΙΤΕΣ ΥΦΑΝΤΟΥΡΓΙΑΣ, ΕΙΔΩΝ ΕΝΔΥΣΕΩΣ ΚΑΙ ΑΣΚΟΥΝΤΕΣ ΣΥΝΑΦΗ ΕΠΑΓΓΕΛΜΑΤΑ	7	1,97%
ΧΕΙΡΙΣΤΕΣ ΜΗΧΑΝΩΝ ΠΑΡΑΓΩΓΗΣ ΠΡΟΙΟΝΤΩΝ ΞΥΛΟΥ ΚΑΙ ΧΑΡΤΙΟΥ: ΧΕΙΡΙΣΤΕΣ ΕΚΤΥΠΩΤΙΚΩΝ ΕΝ ΓΕΝΕΙ ΜΗΧΑΝΗΜΑΤΩΝ	1	0,28%
ΧΕΙΡΙΣΤΕΣ ΜΗΧΑΝΩΝ ΠΑΡΑΓΩΓΗΣ ΚΛΩΣΤΟΥΦΑΝΤΟΥΡΓΙΚΩΝ ΠΡΟΪΟΝΤΩΝ, ΓΟΥΝΙΝΩΝ ΚΑΙ ΔΕΡΜΑΤΙΝΩΝ ΠΡΟΪΟΝΤΩΝ	1	0,28%
ΧΕΙΡΙΣΤΕΣ ΜΗΧΑΝΩΝ ΠΑΡΑΓΩΓΗΣ ΕΙΔΩΝ ΔΙΑΤΡΟΦΗΣ, ΠΟΤΩΝ ΚΑΙ ΚΑΠΝΟΥ	3	0,84%
ΟΔΗΓΟΙ ΜΕΣΩΝ ΜΕΤΑΦΟΡΑΣ ΚΑΙ ΧΕΙΡΙΣΤΕΣ ΚΙΝΗΤΟΥ ΕΞΟΠΛΙΣΜΟΥ	18	5,06%
ΠΛΑΝΟΔΙΟΙ ΠΩΛΗΤΕΣ, ΟΙΚΙΑΚΟΙ ΒΟΗΘΟΙ Κ.Π.Α.Ε.	9	2,53%
ΑΝΕΙΔΙΚΕΥΤΟΥ ΕΡΓΑΤΕΣ ΟΡΥΧΕΙΩΝ, ΚΑΤΑΣΚΕΥΩΝ, ΜΕΤΑΠΟΙΗΣΗΣ ΚΑΙ ΜΕΤΑΦΟΡΩΝ	9	2,53%
ΓΕΝΙΚΩΝ ΚΑΘΗΚΟΝΤΩΝ	1	0,28%
ΣΥΝΟΛΟ	356	100,00%

Πίνακας 47. ΠΕΡΙΦΕΡΕΙΑ ΠΕΛΟΠΟΝΝΗΣΟΥ

ΕΙΔΙΚΟΤΗΤΑ	ΣΥΧΝΟΤΗΤΑ	ΠΟΣΟΣΤΟ
ΑΝΕΙΔΙΚΕΥΤΟΙ ΕΡΓΑΤΕΣ, ΧΕΙΡΩΝΑΚΤΕΣ ΚΑΙ ΜΙΚΡΟΕΠΑΓΓΕΛΜΑΤΙΕΣ	6	9,68%
ΔΙΕΥΘΥΝΟΝΤΕΣ ΕΠΙΧΕΙΡΗΜΑΤΙΕΣ ΚΑΙ ΠΡΟΪΣΤΑΜΕΝΟΙ ΜΙΚΡΩΝ ΔΗΜΟΣΙΩΝ Η ΙΔΙΩΤΙΚΩΝ ΕΠΙΧΕΙΡΗΣΕΩΝ (ΜΕ ΑΠΑΣΧΟΛΗΣΗ ΜΕΧΡΙ 9 ΠΡΟΣΩΠΑ)	1	1,61%
ΛΟΓΙΣΤΕΣ ΚΑΙ ΑΛΛΑ ΣΤΕΛΕΧΗ ΕΠΙΧΕΙΡΗΣΕΩΝ	1	1,61%
ΤΕΧΝΟΛΟΓΟΙ ΚΑΙ ΤΕΧΝΙΚΟΙ ΒΟΗΘΟΙ ΤΩΝ ΕΠΙΣΤΗΜΩΝ ΒΙΟΛΟΓΙΑΣ ΚΑΙ ΥΓΕΙΑΣ	1	1,61%
ΕΙΔΙΚΕΥΜΕΝΟΙ ΕΠΙ ΤΩΝ ΠΩΛΗΣΕΩΝ ΧΡΗΜΑΤΙΣΤΕΣ, ΚΤΗΜΑΤΟΜΕΣΙΤΕΣ, ΑΠΑΣΧΟΛΟΥΜΕΝΟΙ ΣΤΗΝ ΕΞΥΠΗΡΕΤΗΣΗ ΕΠΙΧΕΙΡΗΣΕΩΝ ΕΝ ΓΕΝΕΙ ΚΑΙ ΑΣΚΟΥΝΤΕΣ ΣΥΝΑΦΗ ΕΠΑΓΓΕΛΜΑΤΑ	3	4,84%
ΥΠΑΛΛΗΛΟΙ ΓΡΑΦΕΙΟΥ	5	8,06%
ΥΠΑΛΛΗΛΟΙ ΕΞΥΠΗΡΕΤΗΣΗΣ ΠΕΛΑΤΩΝ	1	1,61%
ΑΠΑΣΧΟΛΟΥΜΕΝΟΙ ΣΤΗΝ ΠΑΡΟΧΗ ΠΡΟΣΩΠΙΚΩΝ ΥΠΗΡΕΣΙΩΝ	7	11,29%
ΜΟΝΤΕΛΑ, ΠΩΛΗΤΕΣ ΚΑΙ ΑΣΚΟΥΝΤΕΣ ΣΥΝΑΦΗ ΕΠΑΓΓΕΛΜΑΤΑ	14	22,58%
ΤΕΧΝΙΤΕΣ ΑΝΕΓΕΡΣΗΣ ΚΑΙ ΑΠΟΠΕΡΑΤΩΣΗΣ ΚΤΙΡΙΩΝ ΚΑΙ ΑΛΛΩΝ ΔΟΜΙΚΩΝ ΕΡΓΩΝ	2	3,23%
ΧΥΤΕΣ ΜΕΤΑΛΛΩΝ, ΣΥΓΚΟΛΛΗΤΕΣ, ΕΛΑΣΜΑΤΟΥΡΓΟΙ , ΤΕΧΝΙΤΕΣ ΜΕΤΑΛΛΙΚΩΝ ΔΟΜΙΚΩΝ ΚΑΤΑΣΚΕΥΩΝ, ΣΙΔΗΡΟΥΡΓΟΙ ΚΑΙ ΑΣΚΟΥΝΤΕΣ ΣΥΝΑΦΗ ΕΠΑΓΓΕΛΜΑΤΑ	1	1,61%
ΜΗΧΑΝΙΚΟΙ, ΕΦΑΡΜΟΣΤΕΣ ΚΑΙ ΣΥΝΤΗΡΗΤΕΣ ΜΗΧΑΝΩΝ ΚΑΙ ΗΛΕΚΤΡΙΚΟΥ ΚΑΙ ΗΛΕΚΤΡΟΝΙΚΟΥ ΕΞΟΠΛΙΣΜΟΥ	2	3,23%
ΤΕΧΝΙΤΕΣ ΕΠΕΞΕΡΓΑΣΙΑΣ ΤΡΟΦΙΜΩΝ ΚΑΙ ΑΣΚΟΥΝΤΕΣ ΣΥΝΑΦΗ ΕΠΑΓΓΕΛΜΑΤΑ	4	6,45%
ΧΕΙΡΙΣΤΕΣ ΣΤΑΘΕΡΩΝ ΒΙΟΜΗΧΑΝΙΚΩΝ ΕΓΚΑΤΑΣΤΑΣΕΩΝ	2	3,23%
ΧΕΙΡΙΣΤΕΣ ΜΗΧΑΝΩΝ ΠΑΡΑΓΩΓΗΣ ΠΡΟΪΟΝΤΩΝ ΑΠΟ ΜΕΤΑΛΛΑ ΚΑΙ ΟΡΥΚΤΑ	1	1,61%
ΟΔΗΓΟΙ ΜΕΣΩΝ ΜΕΤΑΦΟΡΑΣ ΚΑΙ ΧΕΙΡΙΣΤΕΣ ΚΙΝΗΤΟΥ ΕΞΟΠΛΙΣΜΟΥ	6	9,68%
ΠΛΑΝΟΔΙΟΙ ΠΩΛΗΤΕΣ, ΟΙΚΙΑΚΟΙ ΒΟΗΘΟΙ Κ.Π.Α.Ε.	3	4,84%
ΓΕΝΙΚΩΝ ΚΑΘΗΚΟΝΤΩΝ	2	3,23%
ΣΥΝΟΛΟ	62	100,00%

Πίνακας 48. ΠΕΡΙΦΕΡΕΙΑ ΒΟΡΕΙΟΥ ΑΙΓΑΙΟΥ

ΕΙΔΙΚΟΤΗΤΑ	ΣΥΧΝΟΤΗΤΑ	ΠΟΣΟΣΤΟ
ΕΙΔΙΚΕΥΜΕΝΟΙ ΕΠΙ ΤΩΝ ΠΩΛΗΣΕΩΝ ΧΡΗΜΑΤΙΣΤΕΣ, ΚΤΗΜΑΤΟΜΕΣΙΤΕΣ, ΑΠΑΣΧΟΛΟΥΜΕΝΟΙ ΣΤΗΝ ΕΞΥΠΗΡΕΤΗΣΗ ΕΠΙΧΕΙΡΗΣΕΩΝ ΕΝ ΓΕΝΕΙ ΚΑΙ ΑΣΚΟΥΝΤΕΣ ΣΥΝΑΦΗ ΕΠΑΓΓΕΛΜΑΤΑ	1	25,00%
ΤΕΧΝΙΤΕΣ ΑΝΕΓΕΡΣΗΣ ΚΑΙ ΑΠΟΠΕΡΑΤΩΣΗΣ ΚΤΙΡΙΩΝ ΚΑΙ ΑΛΛΩΝ ΔΟΜΙΚΩΝ ΕΡΓΩΝ	1	25,00%
ΜΗΧΑΝΙΚΟΙ, ΕΦΑΡΜΟΣΤΕΣ ΚΑΙ ΣΥΝΤΗΡΗΤΕΣ ΜΗΧΑΝΩΝ ΚΑΙ ΗΛΕΚΤΡΙΚΟΥ ΚΑΙ ΗΛΕΚΤΡΟΝΙΚΟΥ ΕΞΟΠΛΙΣΜΟΥ	1	25,00%
ΧΕΙΡΙΣΤΕΣ ΜΗΧΑΝΩΝ ΠΑΡΑΓΩΓΗΣ ΕΙΔΩΝ ΔΙΑΤΡΟΦΗΣ, ΠΟΤΩΝ ΚΑΙ ΚΑΠΝΟΥ	1	25,00%
ΣΥΝΟΛΟ	4	100,00%

Πίνακας 49. ΠΕΡΙΦΕΡΕΙΑ ΝΟΤΙΟΥ ΑΙΓΑΙΟΥ

ΕΙΔΙΚΟΤΗΤΑ	ΣΥΧΝΟΤΗΤΑ	ΠΟΣΟΣΤΟ
-ΥΠΑΛΛΗΛΟΙ ΓΡΑΦΕΙΟΥ ΚΑΙ ΑΣΚΟΥΝΤΕΣ ΣΥΝΑΦΗ ΕΠΑΓΓΕΛΜΑΤΑ	1	3,85%
ΔΙΕΥΘΥΝΟΝΤΕΣ ΕΠΙΧΕΙΡΗΜΑΤΙΕΣ ΚΑΙ ΠΡΟΪΣΤΑΜΕΝΟΙ ΜΙΚΡΩΝ ΔΗΜΟΣΙΩΝ Η ΙΔΙΩΤΙΚΩΝ ΕΠΙΧΕΙΡΗΣΕΩΝ (ΜΕ ΑΠΑΣΧΟΛΗΣΗ ΜΕΧΡΙ 9 ΠΡΟΣΩΠΑ)	1	3,85%
ΤΕΧΝΟΛΟΓΟΙ ΚΑΙ ΤΕΧΝΙΚΟΙ ΒΟΗΘΟΙ ΤΩΝ ΕΠΙΣΤΗΜΩΝ ΤΗΣ ΦΥΣΙΚΗΣ ΚΑΙ ΤΗΣ ΜΗΧΑΝΙΚΗΣ ΚΑΙ ΑΣΚΟΥΝΤΕΣ ΣΥΝΑΦΗ ΕΠΑΓΓΕΛΜΑΤΑ	1	3,85%
ΤΕΧΝΟΛΟΓΟΙ ΚΑΙ ΤΕΧΝΙΚΟΙ ΒΟΗΘΟΙ ΤΩΝ ΕΠΙΣΤΗΜΩΝ ΒΙΟΛΟΓΙΑΣ ΚΑΙ ΥΓΕΙΑΣ	2	7,69%
ΕΙΔΙΚΕΥΜΕΝΟΙ ΕΠΙ ΤΩΝ ΠΩΛΗΣΕΩΝ ΧΡΗΜΑΤΙΣΤΕΣ, ΚΤΗΜΑΤΟΜΕΣΙΤΕΣ, ΑΠΑΣΧΟΛΟΥΜΕΝΟΙ ΣΤΗΝ ΕΞΥΠΗΡΕΤΗΣΗ ΕΠΙΧΕΙΡΗΣΕΩΝ ΕΝ ΓΕΝΕΙ ΚΑΙ ΑΣΚΟΥΝΤΕΣ ΣΥΝΑΦΗ ΕΠΑΓΓΕΛΜΑΤΑ	1	3,85%
ΥΠΑΛΛΗΛΟΙ ΓΡΑΦΕΙΟΥ	1	3,85%
ΥΠΑΛΛΗΛΟΙ ΕΞΥΠΗΡΕΤΗΣΗΣ ΠΕΛΑΤΩΝ	2	7,69%
ΑΠΑΣΧΟΛΟΥΜΕΝΟΙ ΣΤΗΝ ΠΑΡΟΧΗ ΠΡΟΣΩΠΙΚΩΝ ΥΠΗΡΕΣΙΩΝ	3	11,54%
ΜΟΝΤΕΛΑ, ΠΩΛΗΤΕΣ ΚΑΙ ΑΣΚΟΥΝΤΕΣ ΣΥΝΑΦΗ ΕΠΑΓΓΕΛΜΑΤΑ	7	26,92%

ΜΗΧΑΝΙΚΟΙ, ΕΦΑΡΜΟΣΤΕΣ ΚΑΙ ΣΥΝΤΗΡΗΤΕΣ ΜΗΧΑΝΩΝ ΚΑΙ ΗΛΕΚΤΡΙΚΟΥ ΚΑΙ ΗΛΕΚΤΡΟΝΙΚΟΥ ΕΞΟΠΛΙΣΜΟΥ	2	7,69%
ΧΕΙΡΙΣΤΕΣ ΜΗΧΑΝΩΝ ΠΑΡΑΓΩΓΗΣ ΕΙΔΩΝ ΔΙΑΤΡΟΦΗΣ, ΠΟΤΩΝ ΚΑΙ ΚΑΠΝΟΥ	1	3,85%
ΟΔΗΓΟΙ ΜΕΣΩΝ ΜΕΤΑΦΟΡΑΣ ΚΑΙ ΧΕΙΡΙΣΤΕΣ ΚΙΝΗΤΟΥ ΕΞΟΠΛΙΣΜΟΥ	3	11,54%
ΠΛΑΝΟΔΙΟΙ ΠΩΛΗΤΕΣ, ΟΙΚΙΑΚΟΙ ΒΟΗΘΟΙ Κ.Π.Α.Ε.	1	3,85%
ΣΥΝΟΛΟ	26	100,00%

Πίνακας 50. ΠΕΡΙΦΕΡΕΙΑ ΚΡΗΤΗΣ

ΕΙΔΙΚΟΤΗΤΑ	ΣΥΧΝΟΤΗΤΑ	ΠΟΣΟΣΤΟ
-ΥΠΑΛΛΗΛΟΙ ΓΡΑΦΕΙΟΥ ΚΑΙ ΑΣΚΟΥΝΤΕΣ ΣΥΝΑΦΗ ΕΠΑΓΓΕΛΜΑΤΑ	2	9,09%
-ΑΝΕΙΔΙΚΕΥΤΟΙ ΕΡΓΑΤΕΣ, ΧΕΙΡΩΝΑΚΤΕΣ ΚΑΙ ΜΙΚΡΟΕΠΑΓΓΕΛΜΑΤΙΕΣ	1	4,55%
ΤΕΧΝΟΛΟΓΟΙ ΚΑΙ ΤΕΧΝΙΚΟΙ ΒΟΗΘΟΙ ΤΩΝ ΕΠΙΣΤΗΜΩΝ ΤΗΣ ΦΥΣΙΚΗΣ ΚΑΙ ΤΗΣ ΜΗΧΑΝΙΚΗΣ ΚΑΙ ΑΣΚΟΥΝΤΕΣ ΣΥΝΑΦΗ ΕΠΑΓΓΕΛΜΑΤΑ	1	4,55%
ΤΕΧΝΟΛΟΓΟΙ ΚΑΙ ΤΕΧΝΙΚΟΙ ΒΟΗΘΟΙ ΤΩΝ ΕΠΙΣΤΗΜΩΝ ΒΙΟΛΟΓΙΑΣ ΚΑΙ ΥΓΕΙΑΣ	2	9,09%
ΥΠΑΛΛΗΛΟΙ ΓΡΑΦΕΙΟΥ	2	9,09%
ΥΠΑΛΛΗΛΟΙ ΕΞΥΠΗΡΕΤΗΣΗΣ ΠΕΛΑΤΩΝ	2	9,09%
ΜΟΝΤΕΛΑ, ΠΩΛΗΤΕΣ ΚΑΙ ΑΣΚΟΥΝΤΕΣ ΣΥΝΑΦΗ ΕΠΑΓΓΕΛΜΑΤΑ	4	18,18%
ΤΕΧΝΙΤΕΣ ΑΝΕΓΕΡΣΗΣ ΚΑΙ ΑΠΟΠΕΡΑΤΩΣΗΣ ΚΤΙΡΙΩΝ ΚΑΙ ΑΛΛΩΝ ΔΟΜΙΚΩΝ ΕΡΓΩΝ	4	18,18%
ΧΕΙΡΙΣΤΕΣ ΜΗΧΑΝΩΝ ΠΑΡΑΓΩΓΗΣ ΠΡΟΪΟΝΤΩΝ ΑΠΟ ΜΕΤΑΛΛΑ ΚΑΙ ΟΡΥΚΤΑ	1	4,55%
ΟΔΗΓΟΙ ΜΕΣΩΝ ΜΕΤΑΦΟΡΑΣ ΚΑΙ ΧΕΙΡΙΣΤΕΣ ΚΙΝΗΤΟΥ ΕΞΟΠΛΙΣΜΟΥ	2	9,09%
ΑΝΙΔΕΙΚΕΥΤΟΥ ΑΓΡΕΡΓΑΤΕΣ, ΑΛΙΕΡΓΑΤΕΣ ΚΑΙ ΑΣΚΟΥΝΤΕΣ ΣΥΝΑΦΗ ΕΠΑΓΓΕΛΜΑΤΑ	1	4,55%
ΣΥΝΟΛΟ	22	100,00%