

ΟΡΓΑΝΙΣΜΟΣ ΑΠΑΣΧΟΛΗΣΗΣ

ΕΡΓΑΤΙΚΟΥ ΔΥΝΑΜΙΚΟΥ



## ΣΥΣΤΗΜΑ ΔΙΑΓΝΩΣΗΣ ΑΝΑΓΚΩΝ ΑΓΟΡΑΣ ΕΡΓΑΣΙΑΣ

ΧΑΡΑΚΤΗΡΙΣΤΙΚΑ ΤΩΝ ΑΝΕΡΓΩΝ ΣΥΜΦΩΝΑ ΜΕ ΤΑ ΔΕΔΟΜΕΝΑ ΤΗΣ  
ΕΓΓΕΓΡΑΜΜΕΝΗΣ ΑΝΕΡΓΙΑΣ ΤΟΥ ΟΑΕΔ

---

ΑΘΗΝΑ-ΔΕΚΕΜΒΡΙΟΣ 2016

---

## ΟΜΑΔΑ ΕΡΓΑΣΙΑΣ

---

### ΚΕΦΑΛΑΙΟ ΠΡΩΤΟ

ΑΝΑΛΥΣΗ: ΣΚΟΠΕΛΙΤΟΥ ΘΕΟΔΟΤΗ

ΕΠΕΞΕΡΓΑΣΙΑ ΠΙΝΑΚΩΝ: ΑΝΙΤΣΗ ΑΛΙΚΗ

### ΚΕΦΑΛΑΙΟ ΔΕΥΤΕΡΟ

ΑΝΑΛΥΣΗ: ΣΤΑΜΕΛΟΣ ΣΤΥΛΙΑΝΟΣ

ΕΠΕΞΕΡΓΑΣΙΑ ΠΙΝΑΚΩΝ: ΣΤΑΜΕΛΟΣ ΣΤΥΛΙΑΝΟΣ

### ΚΕΦΑΛΑΙΟ ΤΡΙΤΟ

ΑΝΑΛΥΣΗ: ΣΚΟΠΕΛΙΤΟΥ ΘΕΟΔΟΤΗ

ΕΠΕΞΕΡΓΑΣΙΑ ΠΙΝΑΚΩΝ: ΑΝΙΤΣΗ ΑΛΙΚΗ

ΕΞΑΓΩΓΗ ΔΕΔΟΜΕΝΩΝ: ΜΑΡΓΑΡΙΤΗΣ ΣΤΑΜΑΤΗΣ

ΕΠΕΞΕΡΓΑΣΙΑ: ΑΝΙΤΣΗ ΑΛΙΚΗ, ΣΤΑΜΕΛΟΣ ΣΤΥΛΙΑΝΟΣ

## ΠΕΡΙΕΧΟΜΕΝΑ

|  | ΣΕΛ. |
|--|------|
| <i>ΚΕΦΑΛΑΙΟ ΠΡΩΤΟ</i>  |      |
| <i>ΟΙ ΑΝΕΡΓΟΙ ΚΑΙ ΤΑ ΧΑΡΑΚΤΗΡΙΣΤΙΚΑ ΤΟΥΣ</i>   |      |
| 1. ΓΕΝΙΚΑ ΧΑΡΑΚΤΗΡΙΣΤΙΚΑ ΤΩΝ ΑΝΕΡΓΩΝ   | 4    |
| 2. ΟΙ ΕΠΑΓΓΕΛΜΑΤΙΚΕΣ ΕΙΔΙΚΟΤΗΤΕΣ ΤΩΝ ΑΝΕΡΓΩΝ   | 24   |
| 2.1 ΤΑΞΙΝΟΜΗΣΗ ΤΩΝ ΑΝΕΡΓΩΝ ΣΤΙΣ ΓΕΝΙΚΕΣ ΚΑΤΗΓΟΡΙΕΣ ΤΩΝ ΕΠΑΓΓΕΛΜΑΤΩΝ (1ΨΗΦΙΑ ΚΑΤΑΤΑΞΗ ΣΤΕΠ'92)  | 24   |
| 2.2 ΤΑΞΙΝΟΜΗΣΗ ΤΩΝ ΑΝΕΡΓΩΝ ΣΤΙΣ ΑΝΑΛΥΤΙΚΟΤΕΡΕΣ ΚΑΤΗΓΟΡΙΕΣ ΤΩΝ ΕΠΑΓΓΕΛΜΑΤΩΝ (2ΨΗΦΙΑ ΚΑΤΑΤΑΞΗ ΣΤΕΠ'92)   | 24   |
| 3. Η ΕΠΙΒΑΡΥΝΣΗ ΤΩΝ ΧΩΡΙΚΩΝ ΕΠΙΠΕΔΩΝ ΑΠΟ ΤΗΝ ΑΝΕΡΓΙΑ   | 31   |
| <i>ΚΕΦΑΛΑΙΟ ΔΕΥΤΕΡΟ</i>  |      |
| <i>ΑΝΑΛΥΣΗ ΤΩΝ ΕΓΓΕΓΡΑΜΜΕΝΩΝ ΑΝΕΡΓΩΝ ΑΝΑΖΗΤΟΥΝΤΩΝ ΕΡΓΑΣΙΑ ΚΑΤΑ ΜΟΝΟΨΗΦΙΑ ΕΠΑΓΓΕΛΜΑΤΙΚΗ ΚΑΤΗΓΟΡΙΑ, ΦΥΛΟ, ΗΛΙΚΙΑ, ΔΙΑΡΚΕΙΑ ΑΝΕΡΓΙΑΣ ΚΑΙ ΕΚΠΑΙΔΕΥΤΙΚΟ ΕΠΙΠΕΔΟ ΣΤΟ ΣΥΝΟΛΟ ΤΗΣ ΧΩΡΑΣ ΚΑΙ ΠΕΡΙΦΕΡΕΙΑ</i> |      |
| 1. ΚΑΤΑΝΟΜΗ ΕΓΓΕΓΡΑΜΜΕΝΩΝ ΑΝΕΡΓΩΝ ΚΑΤΑ ΜΟΝΟΨΗΦΙΑ ΕΠΑΓΓΕΛΜΑΤΙΚΗ ΚΑΤΗΓΟΡΙΑ ΣΤΟ ΣΥΝΟΛΟ ΤΗΣ ΧΩΡΑΣ ΚΑΙ ΠΕΡΙΦΕΡΕΙΑ   | 37   |
| 2. ΚΑΤΑΝΟΜΗ ΕΓΓΕΓΡΑΜΜΕΝΩΝ ΑΝΕΡΓΩΝ ΚΑΤΑ ΦΥΛΟ ΚΑΙ ΜΟΝΟΨΗΦΙΑ ΕΠΑΓΓΕΛΜΑΤΙΚΗ ΚΑΤΗΓΟΡΙΑ ΣΤΟ ΣΥΝΟΛΟ ΤΗΣ ΧΩΡΑΣ   | 38   |
| 3. ΚΑΤΑΝΟΜΗ ΕΓΓΕΓΡΑΜΜΕΝΩΝ ΑΝΕΡΓΩΝ ΚΑΤΑ ΗΛΙΚΙΑ ΚΑΙ ΜΟΝΟΨΗΦΙΑ ΕΠΑΓΓΕΛΜΑΤΙΚΗ ΚΑΤΗΓΟΡΙΑ ΣΤΟ ΣΥΝΟΛΟ ΤΗΣ ΧΩΡΑΣ   | 42   |
| 4. ΚΑΤΑΝΟΜΗ ΕΓΓΕΓΡΑΜΜΕΝΩΝ ΑΝΕΡΓΩΝ ΚΑΤΑ ΔΙΑΡΚΕΙΑ ΑΝΕΡΓΙΑΣ ΚΑΙ ΜΟΝΟΨΗΦΙΑ ΕΠΑΓΓΕΛΜΑΤΙΚΗ ΚΑΤΗΓΟΡΙΑ ΣΤΟ ΣΥΝΟΛΟ ΤΗΣ ΧΩΡΑΣ  | 45   |
| 5. ΠΑΡΟΥΣΙΑΣΗ ΑΡΙΘΜΟΥ ΕΓΓΕΓΡΑΜΜΕΝΩΝ ΑΝΕΡΓΩΝ ΚΑΤΑ ΜΟΝΟΨΗΦΙΑ ΕΠΑΓΓΕΛΜΑΤΙΚΗ ΚΑΤΗΓΟΡΙΑ, ΠΕΡΙΦΕΡΕΙΑ ΚΑΙ ΕΚΠΑΙΔΕΥΤΙΚΟ ΕΠΙΠΕΔΟ  | 60   |
|  | 63   |

*ΚΕΦΑΛΑΙΟ ΤΡΙΤΟ*

|  |           |
|--|-----------|
| <i>ΚΕΝΕΣ ΘΕΣΕΙΣ ΚΑΙ ΕΠΑΓΓΕΛΜΑΤΙΚΕΣ ΕΙΔΙΚΟΤΗΤΕΣ</i>   | <i>70</i> |
| 1. ΚΕΝΕΣ ΘΕΣΕΙΣ ΑΝΑ ΚΑΤΗΓΟΡΙΑ  | 70        |
| 2. ΚΕΝΕΣ ΘΕΣΕΙΣ ΑΝΑ ΠΕΡΙΦΕΡΕΙΑ ΚΑΙ ΠΕΡΙΦΕΡΕΙΑΚΗ ΕΝΟΤΗΤΑ  | 74        |
| 3. ΑΝΑΛΥΣΗ ΤΩΝ ΚΕΝΩΝ ΘΕΣΕΩΝ ΑΝΑ ΕΠΑΓΓΕΛΜΑΤΙΚΗ ΚΑΤΗΓΟΡΙΑ  | 84        |
| 3.1 ΚΑΤΑΝΟΜΗ ΤΩΝ ΚΕΝΩΝ ΘΕΣΕΩΝ ΣΤΟΝ ΙΔΙΩΤΙΚΟ ΤΟΜΕΑ ΚΑΤΑ 1ΨΗΦΙΑ ΚΑΤΑΤΑΞΗ ΤΩΝ ΕΠΑΓΓΕΛΜΑΤΙΚΩΝ ΕΙΔΙΚΟΤΗΤΩΝ                              | 84        |
| 3.1.1. ΚΑΤΑΝΟΜΗ ΤΩΝ ΚΕΝΩΝ ΘΕΣΕΩΝ ΣΤΟΝ ΙΔΙΩΤΙΚΟ ΤΟΜΕΑ (ΕΛΕΥΘΕΡΗ ΑΓΟΡΑ)  | 84        |
| 3.1.2. ΚΑΤΑΝΟΜΗ ΕΠΙΧΟΡΗΓΟΥΜΕΝΩΝ ΘΕΣΕΩΝ ΣΤΟΝ ΙΔΙΩΤΙΚΟ ΤΟΜΕΑ ΓΙΑ ΤΗΝ ΑΠΑΣΧΟΛΗΣΗ ΑΤΟΜΩΝ ΣΕ ΙΔΙΑΙΤΕΡΑ ΜΕΙΟΝΕΚΤΙΚΗ ΘΕΣΗ ΑΝΩ ΤΩΝ 50 ΕΤΩΝ | 86        |
| 3.1.3. ΚΑΤΑΝΟΜΗ ΘΕΣΕΩΝ ΑΠΟΚΤΗΣΗΣ ΕΡΓΑΣΙΑΚΗΣ ΕΜΠΕΙΡΙΑΣ ΣΤΟΝ ΙΔΙΩΤΙΚΟ ΤΟΜΕΑ ΚΑΙ ΣΕ ΚΟΙΝΣΕΠ   | 87        |
| 3.2 ΚΑΤΑΝΟΜΗ ΤΩΝ ΚΕΝΩΝ ΘΕΣΕΩΝ ΣΤΟΝ ΙΔΙΩΤΙΚΟ ΤΟΜΕΑ ΚΑΤΑ 2ΨΗΦΙΑ ΚΑΤΑΤΑΞΗ ΤΩΝ ΕΠΑΓΓΕΛΜΑΤΙΚΩΝ ΕΙΔΙΚΟΤΗΤΩΝ                              | 89        |
| 3.2.1 ΚΑΤΑΝΟΜΗ ΤΩΝ ΚΕΝΩΝ ΘΕΣΕΩΝ ΣΤΟΝ ΙΔΙΩΤΙΚΟ ΤΟΜΕΑ (ΕΛΕΥΘΕΡΗ ΑΓΟΡΑ)   | 89        |
| 3.2.2 ΚΑΤΑΝΟΜΗ ΕΠΙΧΟΡΗΓΟΥΜΕΝΩΝ ΘΕΣΕΩΝ ΣΤΟΝ ΙΔΙΩΤΙΚΟ ΤΟΜΕΑ ΓΙΑ ΤΗΝ ΑΠΑΣΧΟΛΗΣΗ ΑΤΟΜΩΝ ΣΕ ΙΔΙΑΙΤΕΡΑ ΜΕΙΟΝΕΚΤΙΚΗ ΘΕΣΗ ΑΝΩ ΤΩΝ 50 ΕΤΩΝ  | 92        |
| 3.2.3 ΚΑΤΑΝΟΜΗ ΘΕΣΕΩΝ ΑΠΟΚΤΗΣΗΣ ΕΡΓΑΣΙΑΚΗΣ ΕΜΠΕΙΡΙΑΣ ΣΤΟΝ ΙΔΙΩΤΙΚΟ ΤΟΜΕΑ ΚΑΙ ΣΕ ΚΟΙΝΣΕΠ  | 95        |
| 3.3 ΚΑΤΑΝΟΜΗ ΚΕΝΩΝ ΘΕΣΕΩΝ ΣΤΟΝ ΙΔΙΩΤΙΚΟ ΤΟΜΕΑ (ΕΛΕΥΘΕΡΗ ΑΓΟΡΑ) ΚΑΤΑ ΔΙΨΗΦΙΑ ΚΑΤΑΤΑΞΗ ΤΩΝ ΕΠΑΓΓΕΛΜΑΤΙΚΩΝ ΕΙΔΙΚΟΤΗΤΩΝ ΑΝΑ ΠΕΡΙΦΕΡΕΙΑ | 100       |

## ΚΕΦΑΛΑΙΟ ΠΡΩΤΟ

### ΟΙ ΑΝΕΡΓΟΙ ΚΑΙ ΤΑ ΧΑΡΑΚΤΗΡΙΣΤΙΚΑ ΤΟΥΣ

#### 1. ΓΕΝΙΚΑ ΧΑΡΑΚΤΗΡΙΣΤΙΚΑ ΤΩΝ ΑΝΕΡΓΩΝ

Τα στοιχεία των Εγγεγραμμένων ανέργων του ΟΑΕΔ, αποτελούν βασική πηγή πληροφόρησης για την διαμόρφωση και τις εξελίξεις της ανεργίας σε Εθνικό, Περιφερειακό και Τοπικό (Περιφερειακές Ενότητες και Δήμοι) επίπεδο. Ειδικά για το τοπικό επίπεδο, αποτελεί την μοναδική στατιστική πηγή.

Τα υψηλά επίπεδα της ανεργίας των τελευταίων χρόνων της κρίσης, έχουν οδηγήσει την συντριπτική πλειοψηφία των ανέργων (πάνω από το 70% του συνόλου των ανέργων που ανακοινώνει η ΕΛ.ΣΤΑΤ) να προσέρχονται για να καταγραφούν στον ΟΑΕΔ.

Η ανάλυση που ακολουθεί βασίζεται στα δεδομένα της 31ης Οκτωβρίου 2016, σύμφωνα με τα οποία οι εγγεγραμμένοι στον ΟΑΕΔ ανέρχονταν σε 990.772 άτομα, εκ των οποίων το 89,60% (887.748 άτομα) ήταν άνεργοι, αναζητούσαν δηλαδή εργασία την οποία ήταν πρόθυμοι να αναλάβουν. Το 62,85% των ανέργων είναι γυναίκες (557.911 άτομα), με τους άνδρες να αποτελούν αντιστοίχως το 37,15% (329.837). Δύο στους τρεις άνεργους ανήκουν στις παραγωγικές ηλικίες των 30-54 ετών: 40,23% (357.131 άτομα) στην ομάδα ηλικιών 30-44 ετών, και 22,96% (203.838 άτομα) στις ηλικίες 45-54 ετών. Οι άνεργοι 55-64 ετών αποτελούν το 14,77% (131.149 άτομα), οι νέοι των 20-24 ετών αποτελούν το 7% (62.218) και των 25-29 ετών το 12,60% (111.831 άτομα) του συνόλου των ανέργων. Οι Μακροχρόνια άνεργοι<sup>1</sup> αποτελούν το 53,37% του συνόλου των ανέργων, με τους άνεργους από 25 μήνες και άνω να αποτελούν το 36,78% (326.530 άτομα). Το 13,31% του συνόλου (118.134 άτομα) είναι άνεργοι για 7-11 μήνες και το 33,32% (295.804) είναι άνεργοι έως 6 μήνες.

<sup>1</sup> Οι άνεργοι για διάστημα από 12 μήνες και άνω.

Οι μισοί περίπου άνεργοι (47,43% ή 421.039 άτομα) είναι δευτεροβάθμιας εκπαίδευσης, σε σημαντικό επίσης ποσοστό (29,84% ή 264.864 άτομα) είναι πρωτοβάθμιας εκπαίδευσης, σε ποσοστό 18,75% (166.426 άτομα) είναι τριτοβάθμιας εκπαίδευσης και σε ποσοστό 3,99% (35.419 άτομα) είναι χωρίς εκπαίδευση ή έχουν τελειώσει τάξεις Δημοτικού.

Η περιφέρεια της Αττικής συγκεντρώνει το 35,07% του συνόλου των ανέργων της χώρας και ακολουθεί η περιφέρεια Κεντρικής Μακεδονίας με το 20,59% των ανέργων, η περιφέρεια της Δυτικής Ελλάδας (7,94%), η περιφέρεια Θεσσαλίας (7,44%), η περιφέρεια Ανατολικής Μακεδονίας και Θράκης (5,69%), η περιφέρεια Στερεάς Ελλάδας (4,67%). Η μέση ηλικία των ανέργων είναι τα 40 έτη, δεν διαφέρει σημαντικά μεταξύ των Περιφερειών, με τη μεγαλύτερη μέση ηλικία να σημειώνεται στην περιφέρεια της Αττικής (43 έτη).

Η μέση διάρκεια της ανεργίας είναι 25 μήνες και κυμαίνεται από 16 μήνες στις περιφέρειες Ιονίων Νήσων και Νοτίου Αιγαίου, έως 27 μήνες στις περιφέρειες Δυτικής Ελλάδας και Κεντρικής Μακεδονίας.

Στους πίνακες και τα διαγράμματα που ακολουθούν καταγράφονται τα χαρακτηριστικά και η χωρική κατανομή των ανέργων.

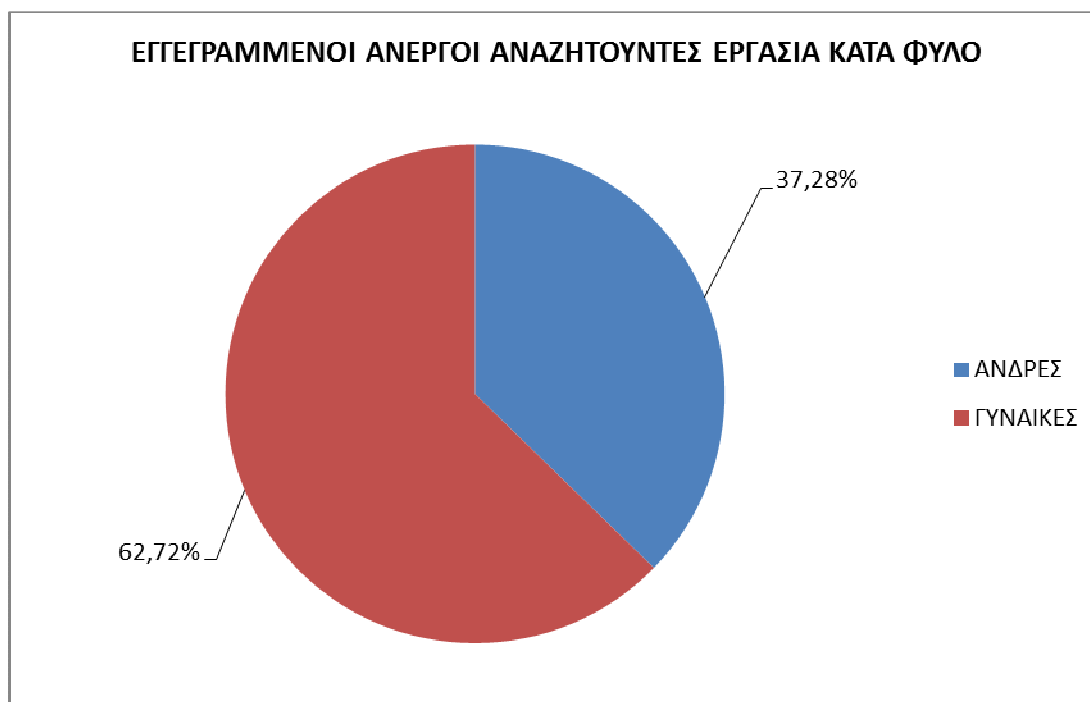
**Πίνακας 1.** Εγγεγραμμένοι στον ΟΑΕΔ ανάλογα με το αν αναζητούν ή όχι εργασία

|                         | ΣΥΧΝΟΤΗΤΑ      | ΠΟΣΟΣΤΟ        |
|-------------------------|----------------|----------------|
| ΑΝΑΖΗΤΟΥΝΤΕΣ ΕΡΓΑΣΙΑ    | 887.748        | 89,60%         |
| ΜΗ ΑΝΑΖΗΤΟΥΝΤΕΣ ΕΡΓΑΣΙΑ | 103.024        | 10,40%         |
| <b>ΣΥΝΟΛΟ</b>           | <b>990.772</b> | <b>100,00%</b> |

**Πίνακας 2.** Εγγεγραμμένοι άνεργοι στον ΟΑΕΔ κατά φύλο

| ΦΥΛΟ          | ΣΥΧΝΟΤΗΤΑ      | ΠΟΣΟΣΤΟ        |
|---------------|----------------|----------------|
| ΑΝΔΡΕΣ        | 329.837        | 37,15%         |
| ΓΥΝΑΙΚΕΣ      | 557.911        | 62,85%         |
| <b>ΣΥΝΟΛΟ</b> | <b>887.748</b> | <b>100,00%</b> |

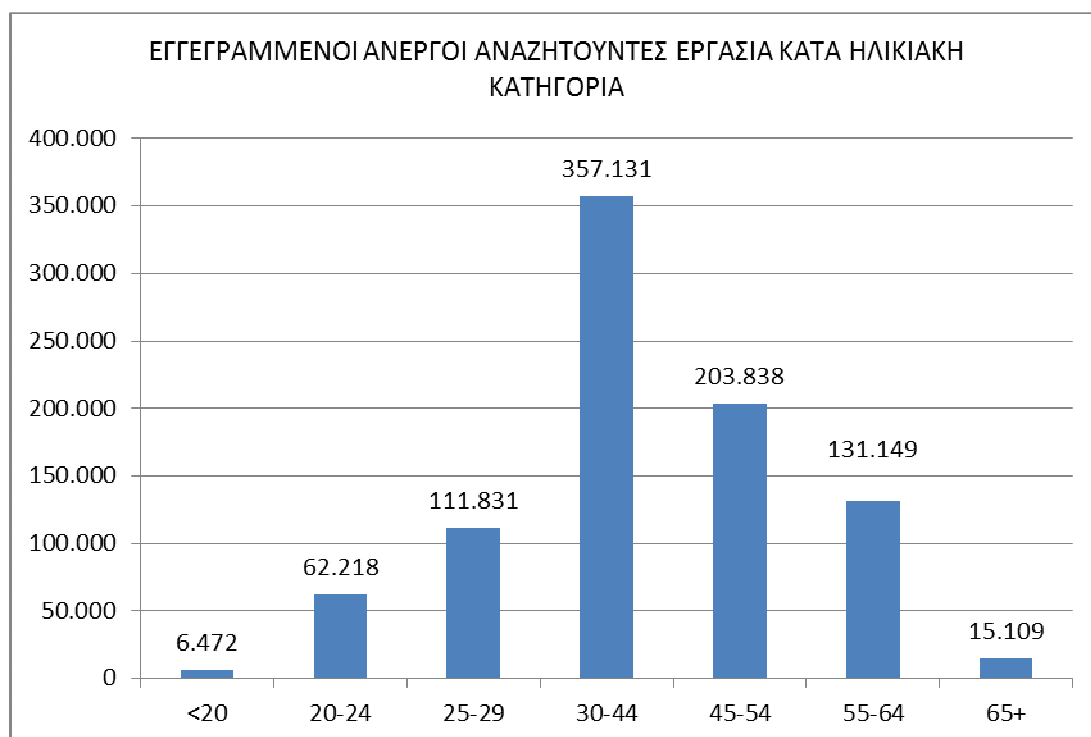
**Διάγραμμα 1.** Εγγεγραμμένοι άνεργοι στον ΟΑΕΔ κατά φύλο



**Πίνακας 3.** Εγγεγραμμένοι άνεργοι στον ΟΑΕΔ ανά ηλικιακή κατηγορία

| ΗΛΙΚΙΑΚΗ ΚΑΤΗΓΟΡΙΑ | ΣΥΧΝΟΤΗΤΑ      | ΠΟΣΟΣΤΟ        | ΑΘΡΟΙΣΤΙΚΟ ΠΟΣΟΣΤΟ |
|--------------------|----------------|----------------|--------------------|
| <20                | 6.472          | 0,73%          | 0,73%              |
| 20-24              | 62.218         | 7,01%          | 7,74%              |
| 25-29              | 111.831        | 12,60%         | 20,33%             |
| 30-44              | 357.131        | 40,23%         | 60,56%             |
| 45-54              | 203.838        | 22,96%         | 83,52%             |
| 55-64              | 131.149        | 14,77%         | 98,30%             |
| 65+                | 15.109         | 1,70%          | 100,00%            |
| <b>ΣΥΝΟΛΟ</b>      | <b>887.748</b> | <b>100,00%</b> |                    |

**Διάγραμμα 2.** Εγγεγραμμένοι άνεργοι στον ΟΑΕΔ κατά ηλικιακή κατηγορία

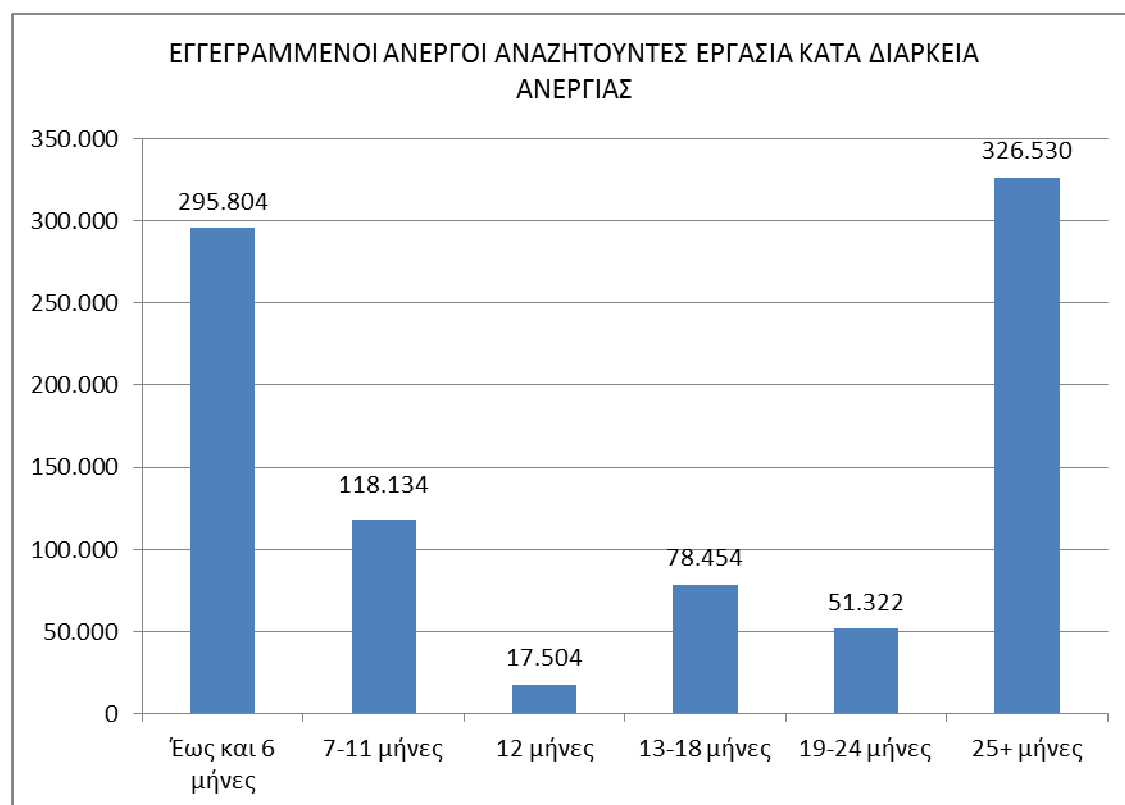




**Πίνακας 4.** Εγγεγραμμένοι άνεργοι στον ΟΑΕΔ ανά διάρκεια ανεργίας

| ΔΙΑΡΚΕΙΑ ΑΝΕΡΓΙΑΣ | ΣΥΧΝΟΤΗΤΑ      | ΠΟΣΟΣΤΟ        | ΑΘΡΟΙΣΤΙΚΟ ΠΟΣΟΣΤΟ |
|-------------------|----------------|----------------|--------------------|
| Έως και 6 μήνες   | 295.804        | 33,32%         | 33,32%             |
| 7-11 μήνες        | 118.134        | 13,31%         | 46,63%             |
| 12 μήνες          | 17.504         | 1,97%          | 48,60%             |
| 13-18 μήνες       | 78.454         | 8,84%          | 57,44%             |
| 19-24 μήνες       | 51.322         | 5,78%          | 63,22%             |
| 25+ μήνες         | 326.530        | 36,78%         | 100,00%            |
| <b>ΣΥΝΟΛΟ</b>     | <b>887.748</b> | <b>100,00%</b> |                    |

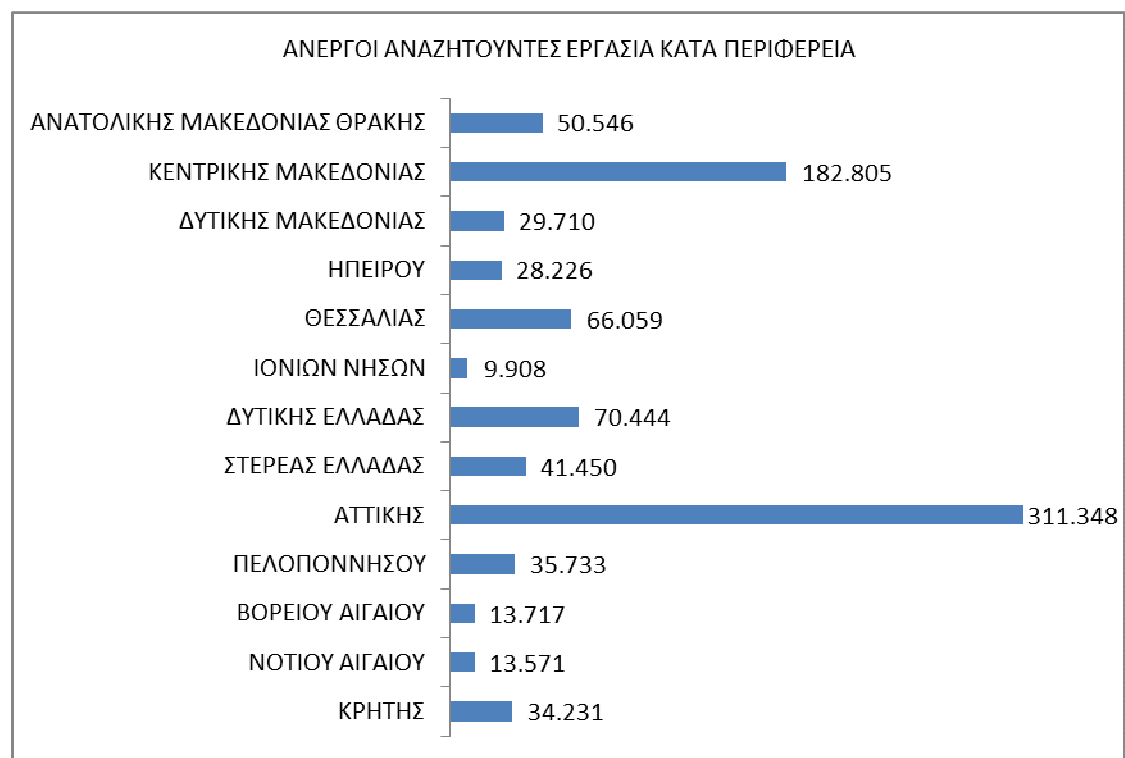
**Διάγραμμα 3.** Εγγεγραμμένοι άνεργοι στον ΟΑΕΔ κατά διάρκεια ανεργίας



**Πίνακας 5.** Εγγεγραμμένοι άνεργοι στον ΟΑΕΔ κατά Περιφέρεια

| ΠΕΡΙΦΕΡΕΙΑ                       | ΣΥΧΝΟΤΗΤΑ      | ΠΟΣΟΣΤΟ        | ΑΘΡΟΙΣΤΙΚΟ ΠΟΣΟΣΤΟ |
|----------------------------------|----------------|----------------|--------------------|
| ΑΝΑΤΟΛΙΚΗΣ ΜΑΚΕΔΟΝΙΑΣ ΚΑΙ ΘΡΑΚΗΣ | 50.546         | 5,69%          | 5,69%              |
| ΑΤΤΙΚΗΣ                          | 311.348        | 35,07%         | 40,77%             |
| ΒΟΡΕΙΟΥ ΑΙΓΑΙΟΥ                  | 13.717         | 1,55%          | 42,31%             |
| ΔΥΤΙΚΗΣ ΕΛΛΑΔΑΣ                  | 70.444         | 7,94%          | 50,25%             |
| ΔΥΤΙΚΗΣ ΜΑΚΕΔΟΝΙΑΣ               | 29.710         | 3,35%          | 53,59%             |
| ΗΠΕΙΡΟΥ                          | 28.226         | 3,18%          | 56,77%             |
| ΘΕΣΣΑΛΙΑΣ                        | 66.059         | 7,44%          | 64,21%             |
| ΙΟΝΙΩΝ ΝΗΣΩΝ                     | 9.908          | 1,12%          | 65,33%             |
| ΚΕΝΤΡΙΚΗΣ ΜΑΚΕΔΟΝΙΑΣ             | 182.805        | 20,59%         | 85,92%             |
| ΚΡΗΤΗΣ                           | 34.231         | 3,86%          | 89,78%             |
| ΝΟΤΙΟΥ ΑΙΓΑΙΟΥ                   | 13.571         | 1,53%          | 91,31%             |
| ΠΕΛΟΠΟΝΝΗΣΟΥ                     | 35.733         | 4,03%          | 95,33%             |
| ΣΤΕΡΕΑΣ ΕΛΛΑΔΑΣ                  | 41.450         | 4,67%          | 100,00%            |
| <b>ΣΥΝΟΛΟ</b>                    | <b>887.748</b> | <b>100,00%</b> |                    |

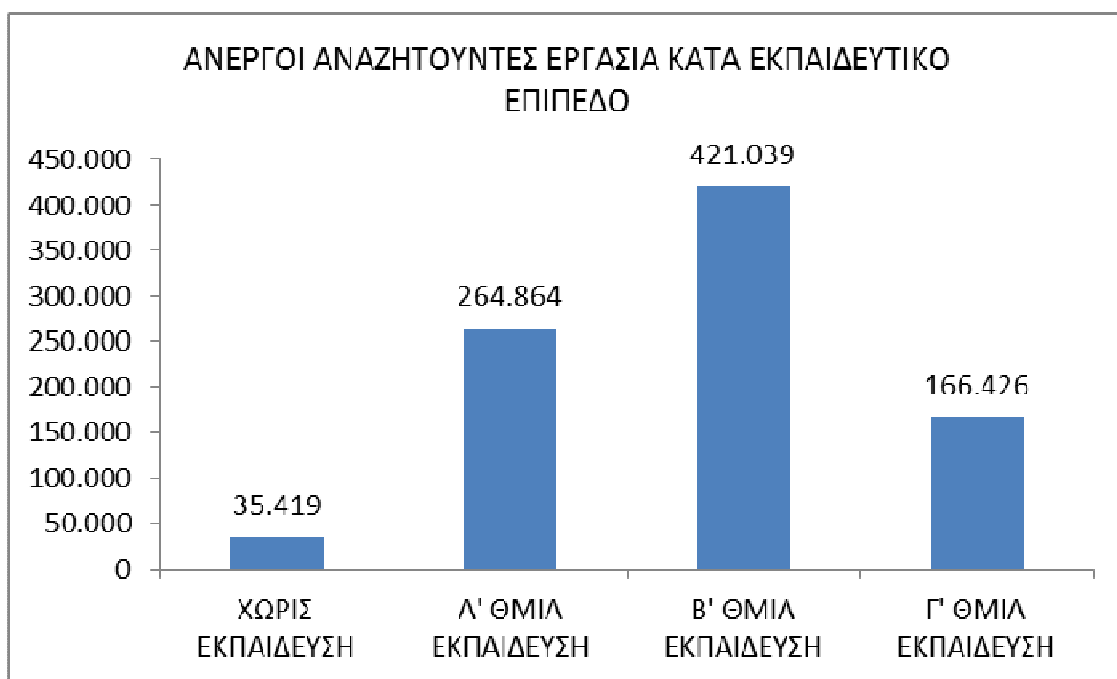
**Διάγραμμα 4.** Εγγεγραμμένοι άνεργοι στον ΟΑΕΔ ανά Περιφέρεια



**Πίνακας 6.** Εγγεγραμμένοι άνεργοι στον ΟΑΕΔ κατά Εκπαιδευτικό Επίπεδο

| ΕΚΠΑΙΔΕΥΤΙΚΟ ΕΠΙΠΕΔΟ | ΣΥΧΝΟΤΗΤΑ      | ΠΟΣΟΣΤΟ        | ΑΘΡΟΙΣΤΙΚΟ ΠΟΣΟΣΤΟ |
|----------------------|----------------|----------------|--------------------|
| ΧΩΡΙΣ ΕΚΠΑΙΔΕΥΣΗ     | 35.419         | 3,99%          | 3,99%              |
| Α' ΘΜΙΑ ΕΚΠΑΙΔΕΥΣΗ   | 264.864        | 29,84%         | 33,83%             |
| Β' ΘΜΙΑ ΕΚΠΑΙΔΕΥΣΗ   | 421.039        | 47,43%         | 81,25%             |
| Γ' ΘΜΙΑ ΕΚΠΑΙΔΕΥΣΗ   | 166.426        | 18,75%         | 100,00%            |
| <b>ΣΥΝΟΛΟ</b>        | <b>887.748</b> | <b>100,00%</b> |                    |

**Διάγραμμα 5.** Εγγεγραμμένοι άνεργοι στον ΟΑΕΔ κατά Εκπαιδευτικό Επίπεδο



**Πίνακας 7.** Μέση τιμή, ελάχιστη τιμή, μέγιστη τιμή και τυπική απόκλιση για ηλικία και διάρκεια ανεργίας (σε μήνες) για εγγεγραμμένους ανέργους στον ΟΑΕΔ

| ΣΥΝΟΛΟ ΧΩΡΑΣ   | ΑΡΙΘΜΟΣ ΠΑΡΑΤΗΡΗΣΕΩΝ | ΕΛΑΧΙΣΤΗ ΤΙΜΗ | ΜΕΓΙΣΤΗ ΤΙΜΗ | ΜΕΣΟΣ ΟΡΟΣ | ΤΥΠΙΚΗ ΑΠΟΚΛΙΣΗ |
|----------------|----------------------|---------------|--------------|------------|-----------------|
| ΗΛΙΚΙΑ         | 887.748              | 14            | 80           | 41,09      | 11,92           |
| ΜΗΝΕΣ ΑΝΕΡΓΙΑΣ | 887.748              | 0             | 343          | 25,06      | 29,56           |

**Πίνακες 8. ΠΕΡΙΦΕΡΕΙΑ ΑΝΑΤΟΛΙΚΗΣ ΜΑΚΕΔΟΝΙΑΣ ΚΑΙ ΘΡΑΚΗΣ**

**8α.** Μέση τιμή, ελάχιστη τιμή, μέγιστη τιμή και τυπική απόκλιση για ηλικία και διάρκεια ανεργίας (σε μήνες) για εγγεγραμμένους ανέργους στον ΟΑΕΔ

| ΠΕΡΙΦΕΡΕΙΑ<br>ΑΝΑΤΟΛΙΚΗΣ<br>ΜΑΚΕΔΟΝΙΑΣ ΚΑΙ<br>ΘΡΑΚΗΣ | ΑΡΙΘΜΟΣ<br>ΠΑΡΑΤΗΡΗΣΕΩΝ | ΕΛΑΧΙΣΤΗ<br>ΤΙΜΗ | ΜΕΓΙΣΤΗ<br>ΤΙΜΗ | ΜΕΣΟΣ<br>ΟΡΟΣ | ΤΥΠΙΚΗ<br>ΑΠΟΚΛΙΣΗ |
|--|-------------------------|------------------|-----------------|---------------|--------------------|
| ΗΛΙΚΙΑ   | 50.546                  | 16               | 74              | 39,96         | 12,13              |
| ΜΗΝΕΣ ΑΝΕΡΓΙΑΣ                                       | 50.546                  | 0                | 300             | 25,31         | 30,21              |

**8β.** Εγγεγραμμένοι άνεργοι στον ΟΑΕΔ κατά Περιφερειακή Ενότητα

| ΠΕΡΙΦΕΡΕΙΑ ΑΝΑΤΟΛΙΚΗΣ<br>ΜΑΚΕΔΟΝΙΑΣ ΘΡΑΚΗΣ | ΣΥΧΝΟΤΗΤΑ | ΠΟΣΟΣΤΟ | ΑΘΡΟΙΣΤΙΚΟ<br>ΠΟΣΟΣΤΟ |
|--|-----------|---------|-----------------------|
| ΠΕΡΙΦΕΡΕΙΑΚΗ ΕΝΟΤΗΤΑ ΔΡΑΜΑΣ                | 8.783     | 17,38%  | 17,38%                |
| ΠΕΡΙΦΕΡΕΙΑΚΗ ΕΝΟΤΗΤΑ ΕΒΡΟΥ                 | 10.596    | 20,96%  | 38,34%                |
| ΠΕΡΙΦΕΡΕΙΑΚΗ ΕΝΟΤΗΤΑ ΘΑΣΟΥ                 | 584       | 1,16%   | 39,49%                |
| ΠΕΡΙΦΕΡΕΙΑΚΗ ΕΝΟΤΗΤΑ ΚΑΒΑΛΑΣ               | 11.850    | 23,44%  | 62,94%                |
| ΠΕΡΙΦΕΡΕΙΑΚΗ ΕΝΟΤΗΤΑ ΞΑΝΘΗΣ                | 11.457    | 22,67%  | 85,61%                |
| ΠΕΡΙΦΕΡΕΙΑΚΗ ΕΝΟΤΗΤΑ ΡΟΔΟΠΗΣ               | 7.276     | 14,39%  | 100,00%               |
| Γενικό άθροισμα                            | 50.546    | 100,00% |                       |

**Πίνακες 9. ΠΕΡΙΦΕΡΕΙΑ ΚΕΝΤΡΙΚΗΣ ΜΑΚΕΔΟΝΙΑΣ**

**9α.** Μέση τιμή, ελάχιστη τιμή, μέγιστη τιμή και τυπική απόκλιση για ηλικία και διάρκεια ανεργίας (σε μήνες) για εγγεγραμμένους ανέργους στον ΟΑΕΔ

| ΠΕΡΙΦΕΡΕΙΑ ΚΕΝΤΡΙΚΗΣ ΜΑΚΕΔΟΝΙΑΣ | ΑΡΙΘΜΟΣ ΠΑΡΑΤΗΡΗΣΕΩΝ | ΕΛΑΧΙΣΤΗ ΤΙΜΗ | ΜΕΓΙΣΤΗ ΤΙΜΗ | ΜΕΣΟΣ ΟΡΟΣ | ΤΥΠΙΚΗ ΑΠΟΚΛΙΣΗ |
|---------------------------------|----------------------|---------------|--------------|------------|-----------------|
| ΗΛΙΚΙΑ                          | 182.805              | 14            | 78           | 41,81      | 12,11           |
| ΜΗΝΕΣ ΑΝΕΡΓΙΑΣ                  | 182.805              | 0             | 280          | 27,28      | 31,44           |

**9β.** Εγγεγραμμένοι άνεργοι στον ΟΑΕΔ κατά Περιφερειακή Ενότητα

| ΠΕΡΙΦΕΡΕΙΑ ΚΕΝΤΡΙΚΗΣ ΜΑΚΕΔΟΝΙΑΣ   | ΣΥΧΝΟΤΗΤΑ | ΠΟΣΟΣΤΟ | ΑΘΡΟΙΣΤΙΚΟ ΠΟΣΟΣΤΟ |
|-----------------------------------|-----------|---------|--------------------|
| ΠΕΡΙΦΕΡΕΙΑΚΗ ΕΝΟΤΗΤΑ ΗΜΑΘΙΑΣ      | 11.799    | 6,45%   | 6,45%              |
| ΠΕΡΙΦΕΡΕΙΑΚΗ ΕΝΟΤΗΤΑ ΘΕΣΣΑΛΟΝΙΚΗΣ | 118.324   | 64,73%  | 71,18%             |
| ΠΕΡΙΦΕΡΕΙΑΚΗ ΕΝΟΤΗΤΑ ΚΙΛΚΙΣ       | 7.720     | 4,22%   | 75,40%             |
| ΠΕΡΙΦΕΡΕΙΑΚΗ ΕΝΟΤΗΤΑ ΠΕΛΛΑΣ       | 11.746    | 6,43%   | 81,83%             |
| ΠΕΡΙΦΕΡΕΙΑΚΗ ΕΝΟΤΗΤΑ ΠΙΕΡΙΑΣ      | 11.753    | 6,43%   | 88,26%             |
| ΠΕΡΙΦΕΡΕΙΑΚΗ ΕΝΟΤΗΤΑ ΣΕΡΡΩΝ       | 13.489    | 7,38%   | 95,64%             |
| ΠΕΡΙΦΕΡΕΙΑΚΗ ΕΝΟΤΗΤΑ ΧΑΛΚΙΔΙΚΗΣ   | 7.974     | 4,36%   | 100,00%            |
| Γενικό άθροισμα                   | 182.805   | 100,00% |                    |

**Πίνακες 10. ΠΕΡΙΦΕΡΕΙΑ ΔΥΤΙΚΗΣ ΜΑΚΕΔΟΝΙΑΣ**

**10α.** Μέση τιμή, ελάχιστη τιμή, μέγιστη τιμή και τυπική απόκλιση για ηλικία και διάρκεια ανεργίας (σε μήνες) για εγγεγραμμένους ανέργους στον ΟΑΕΔ

| ΠΕΡΙΦΕΡΕΙΑ ΔΥΤΙΚΗΣ ΜΑΚΕΔΟΝΙΑΣ | ΑΡΙΘΜΟΣ ΠΑΡΑΤΗΡΗΣΕΩΝ | ΕΛΑΧΙΣΤΗ ΤΙΜΗ | ΜΕΓΙΣΤΗ ΤΙΜΗ | ΜΕΣΟΣ ΟΡΟΣ | ΤΥΠΙΚΗ ΑΠΟΚΛΙΣΗ |
|-------------------------------|----------------------|---------------|--------------|------------|-----------------|
| ΗΛΙΚΙΑ                        | 29.710               | 16            | 72           | 39,33      | 11,53           |
| ΜΗΝΕΣ ΑΝΕΡΓΙΑΣ                | 29.710               | 0             | 260          | 26,24      | 31,25           |

**10β.** Εγγεγραμμένοι άνεργοι στον ΟΑΕΔ κατά Περιφερειακή Ενότητα

| ΠΕΡΙΦΕΡΕΙΑ ΔΥΤΙΚΗΣ ΜΑΚΕΔΟΝΙΑΣ  | ΣΥΧΝΟΤΗΤΑ | ΠΟΣΟΣΤΟ | ΑΘΡΟΙΣΤΙΚΟ ΠΟΣΟΣΤΟ |
|--------------------------------|-----------|---------|--------------------|
| ΠΕΡΙΦΕΡΕΙΑΚΗ ΕΝΟΤΗΤΑ ΓΡΕΒΕΝΩΝ  | 2.425     | 8,16%   | 8,16%              |
| ΠΕΡΙΦΕΡΕΙΑΚΗ ΕΝΟΤΗΤΑ ΚΑΣΤΟΡΙΑΣ | 5.347     | 18,00%  | 26,16%             |
| ΠΕΡΙΦΕΡΕΙΑΚΗ ΕΝΟΤΗΤΑ ΚΟΖΑΝΗΣ   | 16.974    | 57,13%  | 83,29%             |
| ΠΕΡΙΦΕΡΕΙΑΚΗ ΕΝΟΤΗΤΑ ΦΛΩΡΙΝΑΣ  | 4.964     | 16,71%  | 100,00%            |
| Γενικό άθροισμα                | 29.710    | 100,00% |                    |

**Πίνακες 11. ΠΕΡΙΦΕΡΕΙΑ ΗΠΕΙΡΟΥ**

**11α.** Μέση τιμή, ελάχιστη τιμή, μέγιστη τιμή και τυπική απόκλιση για ηλικία και διάρκεια ανεργίας (σε μήνες) για εγγεγραμμένους ανέργους στον ΟΑΕΔ

| ΠΕΡΙΦΕΡΕΙΑ ΗΠΕΙΡΟΥ | ΑΡΙΘΜΟΣ ΠΑΡΑΤΗΡΗΣΕΩΝ | ΕΛΑΧΙΣΤΗ ΤΙΜΗ | ΜΕΓΙΣΤΗ ΤΙΜΗ | ΜΕΣΟΣ ΟΡΟΣ | ΤΥΠΙΚΗ ΑΠΟΚΛΙΣΗ |
|--------------------|----------------------|---------------|--------------|------------|-----------------|
| ΗΛΙΚΙΑ             | 28.226               | 17            | 74           | 39,41      | 11,70           |
| ΜΗΝΕΣ ΑΝΕΡΓΙΑΣ     | 28.226               | 0             | 312          | 24,76      | 28,84           |

**11β.** Εγγεγραμμένοι άνεργοι στον ΟΑΕΔ κατά Περιφερειακή Ενότητα

| ΠΕΡΙΦΕΡΕΙΑ ΗΠΕΙΡΟΥ              | ΣΥΧΝΟΤΗΤΑ | ΠΟΣΟΣΤΟ | ΑΘΡΟΙΣΤΙΚΟ ΠΟΣΟΣΤΟ |
|---------------------------------|-----------|---------|--------------------|
| ΠΕΡΙΦΕΡΕΙΑΚΗ ΕΝΟΤΗΤΑ ΑΡΤΑΣ      | 6.276     | 22,23%  | 22,23%             |
| ΠΕΡΙΦΕΡΕΙΑΚΗ ΕΝΟΤΗΤΑ ΘΕΣΠΡΩΤΙΑΣ | 3.206     | 11,36%  | 33,59%             |
| ΠΕΡΙΦΕΡΕΙΑΚΗ ΕΝΟΤΗΤΑ ΙΩΑΝΝΙΝΩΝ  | 14.343    | 50,81%  | 84,41%             |
| ΠΕΡΙΦΕΡΕΙΑΚΗ ΕΝΟΤΗΤΑ ΠΡΕΒΕΖΑΣ   | 4.401     | 15,59%  | 100,00%            |
| Γενικό άθροισμα                 | 28.226    | 100,00% |                    |

**Πίνακες 12. ΠΕΡΙΦΕΡΕΙΑ ΘΕΣΣΑΛΙΑΣ**

**12α.** Μέση τιμή, ελάχιστη τιμή, μέγιστη τιμή και τυπική απόκλιση για ηλικία και διάρκεια ανεργίας (σε μήνες) για εγγεγραμμένους ανέργους στον ΟΑΕΔ

| ΠΕΡΙΦΕΡΕΙΑ ΘΕΣΣΑΛΙΑΣ | ΑΡΙΘΜΟΣ ΠΑΡΑΤΗΡΗΣΕΩΝ | ΕΛΑΧΙΣΤΗ ΤΙΜΗ | ΜΕΓΙΣΤΗ ΤΙΜΗ | ΜΕΣΟΣ ΟΡΟΣ | ΤΥΠΙΚΗ ΑΠΟΚΛΙΣΗ |
|----------------------|----------------------|---------------|--------------|------------|-----------------|
| ΗΛΙΚΙΑ               | 66.059               | 15            | 78           | 39,32      | 11,68           |
| ΜΗΝΕΣ ΑΝΕΡΓΙΑΣ       | 66.059               | 0             | 311          | 25,51      | 29,33           |

**12β.** Εγγεγραμμένοι άνεργοι στον ΟΑΕΔ κατά Περιφερειακή Ενότητα

| ΠΕΡΙΦΕΡΕΙΑ ΘΕΣΣΑΛΙΑΣ           | ΣΥΧΝΟΤΗΤΑ | ΠΟΣΟΣΤΟ | ΑΘΡΟΙΣΤΙΚΟ ΠΟΣΟΣΤΟ |
|--------------------------------|-----------|---------|--------------------|
| ΠΕΡΙΦΕΡΕΙΑΚΗ ΕΝΟΤΗΤΑ ΚΑΡΔΙΤΣΑΣ | 10.606    | 16,06%  | 16,06%             |
| ΠΕΡΙΦΕΡΕΙΑΚΗ ΕΝΟΤΗΤΑ ΛΑΡΙΣΑΣ   | 24.313    | 36,80%  | 52,86%             |
| ΠΕΡΙΦΕΡΕΙΑΚΗ ΕΝΟΤΗΤΑ ΜΑΓΝΗΣΙΑΣ | 18.735    | 28,36%  | 81,22%             |
| ΠΕΡΙΦΕΡΕΙΑΚΗ ΕΝΟΤΗΤΑ ΣΠΟΡΑΔΩΝ  | 1.127     | 1,71%   | 82,93%             |
| ΠΕΡΙΦΕΡΕΙΑΚΗ ΕΝΟΤΗΤΑ ΤΡΙΚΑΛΩΝ  | 11.278    | 17,07%  | 100,00%            |
| Γενικό άθροισμα                | 66.059    | 100,00% |                    |



**Πίνακες 13. ΠΕΡΙΦΕΡΕΙΑ ΙΟΝΙΩΝ ΝΗΣΩΝ**

**13α.** Μέση τιμή, ελάχιστη τιμή, μέγιστη τιμή και τυπική απόκλιση για ηλικία και διάρκεια ανεργίας (σε μήνες) για εγγεγραμμένους ανέργους στον ΟΑΕΔ

| ΠΕΡΙΦΕΡΕΙΑ ΙΟΝΙΩΝ ΝΗΣΩΝ | ΑΡΙΘΜΟΣ ΠΑΡΑΤΗΡΗΣΕΩΝ | ΕΛΑΧΙΣΤΗ ΤΙΜΗ | ΜΕΓΙΣΤΗ ΤΙΜΗ | ΜΕΣΟΣ ΟΡΟΣ | ΤΥΠΙΚΗ ΑΠΟΚΛΙΣΗ |
|-------------------------|----------------------|---------------|--------------|------------|-----------------|
| ΗΛΙΚΙΑ                  | 9.908                | 17            | 74           | 40,45      | 12,17           |
| ΜΗΝΕΣ ΑΝΕΡΓΙΑΣ          | 9.908                | 0             | 213          | 16,46      | 23,45           |

**13β.** Εγγεγραμμένοι άνεργοι στον ΟΑΕΔ κατά Περιφερειακή Ενότητα

| ΠΕΡΙΦΕΡΕΙΑ ΙΟΝΙΩΝ ΝΗΣΩΝ          | ΣΥΧΝΟΤΗΤΑ | ΠΟΣΟΣΤΟ | ΑΘΡΟΙΣΤΙΚΟ ΠΟΣΟΣΤΟ |
|----------------------------------|-----------|---------|--------------------|
| ΠΕΡΙΦΕΡΕΙΑΚΗ ΕΝΟΤΗΤΑ ΖΑΚΥΝΘΟΥ    | 1.548     | 15,62%  | 15,62%             |
| ΠΕΡΙΦΕΡΕΙΑΚΗ ΕΝΟΤΗΤΑ ΙΘΑΚΗΣ      | 32        | 0,32%   | 15,95%             |
| ΠΕΡΙΦΕΡΕΙΑΚΗ ΕΝΟΤΗΤΑ ΚΕΡΚΥΡΑΣ    | 5.400     | 54,50%  | 70,45%             |
| ΠΕΡΙΦΕΡΕΙΑΚΗ ΕΝΟΤΗΤΑ ΚΕΦΑΛΛΗΝΙΑΣ | 1.111     | 11,21%  | 81,66%             |
| ΠΕΡΙΦΕΡΕΙΑΚΗ ΕΝΟΤΗΤΑ ΛΕΥΚΑΔΑΣ    | 1.817     | 18,34%  | 100,00%            |
| Γενικό άθροισμα                  | 9.908     | 100,00% |                    |

**Πίνακες 14. ΠΕΡΙΦΕΡΕΙΑ ΔΥΤΙΚΗΣ ΕΛΛΑΔΑΣ**

**14α.** Μέση τιμή, ελάχιστη τιμή, μέγιστη τιμή και τυπική απόκλιση για ηλικία και διάρκεια ανεργίας (σε μήνες) για εγγεγραμμένους ανέργους στον ΟΑΕΔ

| ΠΕΡΙΦΕΡΕΙΑ ΔΥΤΙΚΗΣ ΕΛΛΑΔΑΣ | ΑΡΙΘΜΟΣ ΠΑΡΑΤΗΡΗΣΕΩΝ | ΕΛΑΧΙΣΤΗ ΤΙΜΗ | ΜΕΓΙΣΤΗ ΤΙΜΗ | ΜΕΣΟΣ ΟΡΟΣ | ΤΥΠΙΚΗ ΑΠΟΚΛΙΣΗ |
|----------------------------|----------------------|---------------|--------------|------------|-----------------|
| ΗΛΙΚΙΑ                     | 70.444               | 15            | 73           | 39,56      | 11,76           |
| ΜΗΝΕΣ ΑΝΕΡΓΙΑΣ             | 70.444               | 0             | 343          | 27,33      | 30,99           |

**14β.** Εγγεγραμμένοι άνεργοι στον ΟΑΕΔ κατά Περιφερειακή Ενότητα

| ΠΕΡΙΦΕΡΕΙΑ ΔΥΤΙΚΗΣ ΕΛΛΑΔΑΣ            | ΣΥΧΝΟΤΗΤΑ | ΠΟΣΟΣΤΟ | ΑΘΡΟΙΣΤΙΚΟ ΠΟΣΟΣΤΟ |
|---------------------------------------|-----------|---------|--------------------|
| ΠΕΡΙΦΕΡΕΙΑΚΗ ΕΝΟΤΗΤΑ ΑΙΤΩΛΟΑΚΑΡΝΑΝΙΑΣ | 21.938    | 31,14%  | 31,14%             |
| ΠΕΡΙΦΕΡΕΙΑΚΗ ΕΝΟΤΗΤΑ ΑΧΑΪΑΣ           | 34.270    | 48,65%  | 79,79%             |
| ΠΕΡΙΦΕΡΕΙΑΚΗ ΕΝΟΤΗΤΑ ΗΛΕΪΑΣ           | 14.236    | 20,21%  | 100,00%            |
| Γενικό άθροισμα                       | 70.444    | 100,00% |                    |

**Πίνακες 15. ΠΕΡΙΦΕΡΕΙΑ ΣΤΕΡΕΑΣ ΕΛΛΑΔΑΣ**

**15α.** Μέση τιμή, ελάχιστη τιμή, μέγιστη τιμή και τυπική απόκλιση για ηλικία και διάρκεια ανεργίας (σε μήνες) για εγγεγραμμένους ανέργους στον ΟΑΕΔ

| ΠΕΡΙΦΕΡΕΙΑ<br>ΣΤΕΡΕΑΣ ΕΛΛΑΔΑΣ | ΑΡΙΘΜΟΣ<br>ΠΑΡΑΤΗΡΗΣΕΩΝ | ΕΛΑΧΙΣΤΗ<br>ΤΙΜΗ | ΜΕΓΙΣΤΗ<br>ΤΙΜΗ | ΜΕΣΟΣ<br>ΟΡΟΣ | ΤΥΠΙΚΗ<br>ΑΠΟΚΛΙΣΗ |
|-------------------------------|-------------------------|------------------|-----------------|---------------|--------------------|
| ΗΛΙΚΙΑ                        | 41.450                  | 15               | 73              | 40,46         | 11,74              |
| ΜΗΝΕΣ ΑΝΕΡΓΙΑΣ                | 41.450                  | 0                | 265             | 25,87         | 30,37              |

**15β.** Εγγεγραμμένοι άνεργοι στον ΟΑΕΔ κατά Περιφερειακή Ενότητα

| ΠΕΡΙΦΕΡΕΙΑ ΣΤΕΡΕΑΣ ΕΛΛΑΔΑΣ      | ΣΥΧΝΟΤΗΤΑ | ΠΟΣΟΣΤΟ | ΑΘΡΟΙΣΤΙΚΟ<br>ΠΟΣΟΣΤΟ |
|---------------------------------|-----------|---------|-----------------------|
| ΠΕΡΙΦΕΡΕΙΑΚΗ ΕΝΟΤΗΤΑ ΒΟΙΩΤΙΑΣ   | 8.060     | 19,45%  | 19,45%                |
| ΠΕΡΙΦΕΡΕΙΑΚΗ ΕΝΟΤΗΤΑ ΕΥΒΟΙΑΣ    | 18.354    | 44,28%  | 63,72%                |
| ΠΕΡΙΦΕΡΕΙΑΚΗ ΕΝΟΤΗΤΑ ΕΥΡΥΤΑΝΙΑΣ | 1.344     | 3,24%   | 66,97%                |
| ΠΕΡΙΦΕΡΕΙΑΚΗ ΕΝΟΤΗΤΑ ΦΘΙΩΤΙΔΑΣ  | 11.098    | 26,77%  | 93,74%                |
| ΠΕΡΙΦΕΡΕΙΑΚΗ ΕΝΟΤΗΤΑ ΦΩΚΙΔΑΣ    | 2.594     | 6,26%   | 100,00%               |
| Γενικό άθροισμα                 | 41.450    | 100,00% |                       |

**Πίνακες 16. ΠΕΡΙΦΕΡΕΙΑ ΑΤΤΙΚΗΣ**

**16α.** Μέση τιμή, ελάχιστη τιμή, μέγιστη τιμή και τυπική απόκλιση για ηλικία και διάρκεια ανεργίας (σε μήνες) για εγγεγραμμένους ανέργους στον ΟΑΕΔ

| ΠΕΡΙΦΕΡΕΙΑ ΑΤΤΙΚΗΣ | ΑΡΙΘΜΟΣ ΠΑΡΑΤΗΡΗΣΕΩΝ | ΕΛΑΧΙΣΤΗ ΤΙΜΗ | ΜΕΓΙΣΤΗ ΤΙΜΗ | ΜΕΣΟΣ ΟΡΟΣ | ΤΥΠΙΚΗ ΑΠΟΚΛΙΣΗ |
|--------------------|----------------------|---------------|--------------|------------|-----------------|
| ΗΛΙΚΙΑ             | 311.348              | 15            | 80           | 42,59      | 11,81           |
| ΜΗΝΕΣ ΑΝΕΡΓΙΑΣ     | 311.348              | 0             | 283          | 24,67      | 28,87           |

**16β.** Εγγεγραμμένοι άνεργοι στον ΟΑΕΔ κατά Περιφερειακή Ενότητα

| ΠΕΡΙΦΕΡΕΙΑ ΑΤΤΙΚΗΣ                          | ΣΥΧΝΟΤΗΤΑ | ΠΟΣΟΣΤΟ | ΑΘΡΟΙΣΤΙΚΟ ΠΟΣΟΣΤΟ |
|---|-----------|---------|--------------------|
| ΠΕΡΙΦΕΡΕΙΑΚΗ ΕΝΟΤΗΤΑ ΑΝΑΤΟΛΙΚΗΣ ΑΤΤΙΚΗΣ     | 39.519    | 12,69%  | 12,69%             |
| ΠΕΡΙΦΕΡΕΙΑΚΗ ΕΝΟΤΗΤΑ ΒΟΡΕΙΟΥ ΤΟΜΕΑ ΑΘΗΝΩΝ   | 34.765    | 11,17%  | 23,86%             |
| ΠΕΡΙΦΕΡΕΙΑΚΗ ΕΝΟΤΗΤΑ ΔΥΤΙΚΗΣ ΑΤΤΙΚΗΣ        | 18.191    | 5,84%   | 29,70%             |
| ΠΕΡΙΦΕΡΕΙΑΚΗ ΕΝΟΤΗΤΑ ΔΥΤΙΚΟΥ ΤΟΜΕΑ ΑΘΗΝΩΝ   | 50.094    | 16,09%  | 45,79%             |
| ΠΕΡΙΦΕΡΕΙΑΚΗ ΕΝΟΤΗΤΑ ΚΕΝΤΡΙΚΟΥ ΤΟΜΕΑ ΑΘΗΝΩΝ | 79.477    | 25,53%  | 71,32%             |
| ΠΕΡΙΦΕΡΕΙΑΚΗ ΕΝΟΤΗΤΑ ΝΗΣΩΝ                  | 4.344     | 1,40%   | 72,71%             |
| ΠΕΡΙΦΕΡΕΙΑΚΗ ΕΝΟΤΗΤΑ ΝΟΤΙΟΥ ΤΟΜΕΑ ΑΘΗΝΩΝ    | 41.143    | 13,21%  | 85,93%             |
| ΠΕΡΙΦΕΡΕΙΑΚΗ ΕΝΟΤΗΤΑ ΠΕΙΡΑΙΩΣ               | 43.815    | 14,07%  | 100,00%            |
| Γενικό άθροισμα                             | 311.348   | 100,00% |                    |

**Πίνακες 17. ΠΕΡΙΦΕΡΕΙΑ ΠΕΛΟΠΟΝΝΗΣΟΥ**

**17α.** Μέση τιμή, ελάχιστη τιμή, μέγιστη τιμή και τυπική απόκλιση για ηλικία και διάρκεια ανεργίας (σε μήνες) για εγγεγραμμένους ανέργους στον ΟΑΕΔ

| ΠΕΡΙΦΕΡΕΙΑ ΠΕΛΟΠΟΝΝΗΣΟΥ | ΑΡΙΘΜΟΣ ΠΑΡΑΤΗΡΗΣΕΩΝ | ΕΛΑΧΙΣΤΗ ΤΙΜΗ | ΜΕΓΙΣΤΗ ΤΙΜΗ | ΜΕΣΟΣ ΟΡΟΣ | ΤΥΠΙΚΗ ΑΠΟΚΛΙΣΗ |
|-------------------------|----------------------|---------------|--------------|------------|-----------------|
| ΗΛΙΚΙΑ                  | 35.733               | 16            | 73           | 39,44      | 11,58           |
| ΜΗΝΕΣ ΑΝΕΡΓΙΑΣ          | 35.733               | 0             | 252          | 22,65      | 27,47           |

**17β.** Εγγεγραμμένοι άνεργοι στον ΟΑΕΔ κατά Περιφερειακή Ενότητα

| ΠΕΡΙΦΕΡΕΙΑ ΠΕΛΟΠΟΝΝΗΣΟΥ        | ΣΥΧΝΟΤΗΤΑ | ΠΟΣΟΣΤΟ | ΑΘΡΟΙΣΤΙΚΟ ΠΟΣΟΣΤΟ |
|--------------------------------|-----------|---------|--------------------|
| ΠΕΡΙΦΕΡΕΙΑΚΗ ΕΝΟΤΗΤΑ ΑΡΓΟΛΙΔΑΣ | 4.716     | 13,20%  | 13,20%             |
| ΠΕΡΙΦΕΡΕΙΑΚΗ ΕΝΟΤΗΤΑ ΑΡΚΑΔΙΑΣ  | 5.715     | 15,99%  | 29,19%             |
| ΠΕΡΙΦΕΡΕΙΑΚΗ ΕΝΟΤΗΤΑ ΚΟΡΙΝΘΙΑΣ | 9.445     | 26,43%  | 55,62%             |
| ΠΕΡΙΦΕΡΕΙΑΚΗ ΕΝΟΤΗΤΑ ΛΑΚΩΝΙΑΣ  | 4.226     | 11,83%  | 67,45%             |
| ΠΕΡΙΦΕΡΕΙΑΚΗ ΕΝΟΤΗΤΑ ΜΕΣΣΗΝΙΑΣ | 11.631    | 32,55%  | 100,00%            |
| Γενικό άθροισμα                | 35.733    | 100,00% |                    |

**Πίνακες 18. ΠΕΡΙΦΕΡΕΙΑ ΒΟΡΕΙΟΥ ΑΙΓΑΙΟΥ**

**18α.** Μέση τιμή, ελάχιστη τιμή, μέγιστη τιμή και τυπική απόκλιση για ηλικία και διάρκεια ανεργίας (σε μήνες) για εγγεγραμμένους ανέργους στον ΟΑΕΔ

| ΠΕΡΙΦΕΡΕΙΑ ΒΟΡΕΙΟΥ ΑΙΓΑΙΟΥ | ΑΡΙΘΜΟΣ ΠΑΡΑΤΗΡΗΣΕΩΝ | ΕΛΑΧΙΣΤΗ ΤΙΜΗ | ΜΕΓΙΣΤΗ ΤΙΜΗ | ΜΕΣΟΣ ΟΡΟΣ | ΤΥΠΙΚΗ ΑΠΟΚΛΙΣΗ |
|----------------------------|----------------------|---------------|--------------|------------|-----------------|
| ΗΛΙΚΙΑ                     | 13.717               | 17            | 72           | 38,39      | 11,54           |
| ΜΗΝΕΣ ΑΝΕΡΓΙΑΣ             | 13.717               | 0             | 226          | 18,15      | 23,88           |

**18β.** Εγγεγραμμένοι άνεργοι στον ΟΑΕΔ κατά Περιφερειακή Ενότητα

| ΠΕΡΙΦΕΡΕΙΑ ΒΟΡΕΙΟΥ ΑΙΓΑΙΟΥ   | ΣΥΧΝΟΤΗΤΑ | ΠΟΣΟΣΤΟ | ΑΘΡΟΙΣΤΙΚΟ ΠΟΣΟΣΤΟ |
|------------------------------|-----------|---------|--------------------|
| ΠΕΡΙΦΕΡΕΙΑΚΗ ΕΝΟΤΗΤΑ ΙΚΑΡΙΑΣ | 838       | 6,11%   | 6,11%              |
| ΠΕΡΙΦΕΡΕΙΑΚΗ ΕΝΟΤΗΤΑ ΛΕΣΒΟΥ  | 5.769     | 42,06%  | 48,17%             |
| ΠΕΡΙΦΕΡΕΙΑΚΗ ΕΝΟΤΗΤΑ ΛΗΜΝΟΥ  | 1.109     | 8,08%   | 56,25%             |
| ΠΕΡΙΦΕΡΕΙΑΚΗ ΕΝΟΤΗΤΑ ΣΑΜΟΥ   | 2.645     | 19,28%  | 75,53%             |
| ΠΕΡΙΦΕΡΕΙΑΚΗ ΕΝΟΤΗΤΑ ΧΙΟΥ    | 3.356     | 24,47%  | 100,00%            |
| Γενικό άθροισμα              | 13.717    | 100,00% |                    |

**Πίνακες 19. ΠΕΡΙΦΕΡΕΙΑ ΝΟΤΙΟΥ ΑΙΓΑΙΟΥ**

**19α.** Μέση τιμή, ελάχιστη τιμή, μέγιστη τιμή και τυπική απόκλιση για ηλικία και διάρκεια ανεργίας (σε μήνες) για εγγεγραμμένους ανέργους στον ΟΑΕΔ

| ΠΕΡΙΦΕΡΕΙΑ ΝΟΤΙΟΥ ΑΙΓΑΙΟΥ | ΑΡΙΘΜΟΣ ΠΑΡΑΤΗΡΗΣΕΩΝ | ΕΛΑΧΙΣΤΗ ΤΙΜΗ | ΜΕΓΙΣΤΗ ΤΙΜΗ | ΜΕΣΟΣ ΟΡΟΣ | ΤΥΠΙΚΗ ΑΠΟΚΛΙΣΗ |
|---------------------------|----------------------|---------------|--------------|------------|-----------------|
| ΗΛΙΚΙΑ                    | 13.571               | 16            | 76           | 39,51      | 11,87           |
| ΜΗΝΕΣ ΑΝΕΡΓΙΑΣ            | 13.571               | 0             | 228          | 16,37      | 24,46           |

**19β.** Εγγεγραμμένοι άνεργοι στον ΟΑΕΔ κατά Περιφερειακή Ενότητα

| ΠΕΡΙΦΕΡΕΙΑ ΝΟΤΙΟΥ ΑΙΓΑΙΟΥ          | ΣΥΧΝΟΤΗΤΑ | ΠΟΣΟΣΤΟ | ΑΘΡΟΙΣΤΙΚΟ ΠΟΣΟΣΤΟ |
|------------------------------------|-----------|---------|--------------------|
| ΠΕΡΙΦΕΡΕΙΑΚΗ ΕΝΟΤΗΤΑ ΑΝΔΡΟΥ        | 321       | 2,37%   | 2,37%              |
| ΠΕΡΙΦΕΡΕΙΑΚΗ ΕΝΟΤΗΤΑ ΘΗΡΑΣ         | 503       | 3,71%   | 6,07%              |
| ΠΕΡΙΦΕΡΕΙΑΚΗ ΕΝΟΤΗΤΑ ΚΑΛΥΜΝΟΥ      | 1.681     | 12,39%  | 18,46%             |
| ΠΕΡΙΦΕΡΕΙΑΚΗ ΕΝΟΤΗΤΑ ΚΑΡΠΑΘΟΥ      | 233       | 1,72%   | 20,18%             |
| ΠΕΡΙΦΕΡΕΙΑΚΗ ΕΝΟΤΗΤΑ ΚΕΑΣ - ΚΥΘΝΟΥ | 95        | 0,70%   | 20,88%             |
| ΠΕΡΙΦΕΡΕΙΑΚΗ ΕΝΟΤΗΤΑ ΚΩ            | 829       | 6,11%   | 26,98%             |
| ΠΕΡΙΦΕΡΕΙΑΚΗ ΕΝΟΤΗΤΑ ΜΗΛΟΥ         | 177       | 1,30%   | 28,29%             |
| ΠΕΡΙΦΕΡΕΙΑΚΗ ΕΝΟΤΗΤΑ ΜΥΚΟΝΟΥ       | 311       | 2,29%   | 30,58%             |
| ΠΕΡΙΦΕΡΕΙΑΚΗ ΕΝΟΤΗΤΑ ΝΑΞΟΥ         | 1.665     | 12,27%  | 42,85%             |
| ΠΕΡΙΦΕΡΕΙΑΚΗ ΕΝΟΤΗΤΑ ΠΑΡΟΥ         | 1.363     | 10,04%  | 52,89%             |
| ΠΕΡΙΦΕΡΕΙΑΚΗ ΕΝΟΤΗΤΑ ΡΟΔΟΥ         | 4.320     | 31,83%  | 84,72%             |
| ΠΕΡΙΦΕΡΕΙΑΚΗ ΕΝΟΤΗΤΑ ΣΥΡΟΥ         | 1.724     | 12,70%  | 97,43%             |
| ΠΕΡΙΦΕΡΕΙΑΚΗ ΕΝΟΤΗΤΑ ΤΗΝΟΥ         | 349       | 2,57%   | 100,00%            |
| Γενικό άθροισμα                    | 13.571    | 100,00% |                    |

**Πίνακες 20. ΠΕΡΙΦΕΡΕΙΑ ΚΡΗΤΗΣ**

**20α.** Μέση τιμή, ελάχιστη τιμή, μέγιστη τιμή και τυπική απόκλιση για ηλικία και διάρκεια ανεργίας (σε μήνες) για εγγεγραμμένους ανέργους στον ΟΑΕΔ

| ΠΕΡΙΦΕΡΕΙΑ ΚΡΗΤΗΣ | ΑΡΙΘΜΟΣ ΠΑΡΑΤΗΡΗΣΕΩΝ | ΕΛΑΧΙΣΤΗ ΤΙΜΗ | ΜΕΓΙΣΤΗ ΤΙΜΗ | ΜΕΣΟΣ ΟΡΟΣ | ΤΥΠΙΚΗ ΑΠΟΚΛΙΣΗ |
|-------------------|----------------------|---------------|--------------|------------|-----------------|
| ΗΛΙΚΙΑ            | 34.231               | 15            | 78           | 38,99      | 11,35           |
| ΜΗΝΕΣ ΑΝΕΡΓΙΑΣ    | 34.231               | 0             | 213          | 20,37      | 24,85           |

**20β.** Εγγεγραμμένοι άνεργοι στον ΟΑΕΔ κατά Περιφερειακή Ενότητα

| ΠΕΡΙΦΕΡΕΙΑ ΚΡΗΤΗΣ              | ΣΥΧΝΟΤΗΤΑ | ΠΟΣΟΣΤΟ | ΑΘΡΟΙΣΤΙΚΟ ΠΟΣΟΣΤΟ |
|--------------------------------|-----------|---------|--------------------|
| ΠΕΡΙΦΕΡΕΙΑΚΗ ΕΝΟΤΗΤΑ ΗΡΑΚΛΕΙΟΥ | 21.503    | 62,82%  | 62,82%             |
| ΠΕΡΙΦΕΡΕΙΑΚΗ ΕΝΟΤΗΤΑ ΛΑΣΙΘΙΟΥ  | 3.866     | 11,29%  | 74,11%             |
| ΠΕΡΙΦΕΡΕΙΑΚΗ ΕΝΟΤΗΤΑ ΡΕΘΥΜΝΟΥ  | 3.049     | 8,91%   | 83,02%             |
| ΠΕΡΙΦΕΡΕΙΑΚΗ ΕΝΟΤΗΤΑ ΧΑΝΙΩΝ    | 5.813     | 16,98%  | 100,00%            |
| Γενικό άθροισμα                | 34.231    | 100,00% |                    |



## 2. ΟΙ ΕΠΑΓΓΕΛΜΑΤΙΚΕΣ ΕΙΔΙΚΟΤΗΤΕΣ ΤΩΝ ΑΝΕΡΓΩΝ

### 2.1 ΤΑΞΙΝΟΜΗΣΗ ΤΩΝ ΑΝΕΡΓΩΝ ΣΤΙΣ ΓΕΝΙΚΕΣ ΚΑΤΗΓΟΡΙΕΣ ΤΩΝ ΕΠΑΓΓΕΛΜΑΤΩΝ (1ΨΗΦΙΑ ΚΑΤΑΤΑΞΗ ΣΤΕΠ'92)

Η ανάλυση των επαγγελματικών ειδικοτήτων των ανέργων στη γενική ταξινόμηση των επαγγελμάτων (1ψήφια κατάταξη, ΣΤΕΠ'92), έδειξε υψηλή συγκέντρωση στις εξής κατηγορίες επαγγελμάτων<sup>2</sup>:

- Ανειδίκευτοι εργάτες χειρώνακτες και μικροεπαγγελματίες (28,69% των ανέργων)
- Υπάλληλοι γραφείου και ασκούντες συναφή επαγγέλματα (20,29%)<sup>3</sup>
- Απασχολούμενοι στην παροχή υπηρεσιών και πωλητές σε καταστήματα και υπαίθριες αγορές (19,66%)
- Πρόσωπα που ασκούν επαγγελματικά, καλλιτεχνικά και συναφή επαγγέλματα (10,38%)
- Ειδικευμένοι τεχνίτες και ασκούντες συναφή τεχνικά επαγγέλματα (9,13%)
- Τεχνολόγοι, τεχνικοί βοηθοί και ασκούντες συναφή επαγγέλματα (7,35%)

### 2.2 ΤΑΞΙΝΟΜΗΣΗ ΤΩΝ ΑΝΕΡΓΩΝ ΣΤΙΣ ΑΝΑΛΥΤΙΚΟΤΕΡΕΣ ΚΑΤΗΓΟΡΙΕΣ ΤΩΝ ΕΠΑΓΓΕΛΜΑΤΩΝ (2ΨΗΦΙΑ ΚΑΤΑΤΑΞΗ ΣΤΕΠ'92)

Η ταξινόμηση των ανέργων κατά 2ψήφιο κωδικό επαγγέλματος δίνει αναλυτικότερες πληροφορίες για την επαγγελματική ειδικότητα που αναζητούν. Σύμφωνα με αυτή την κατάταξη, τα επαγγέλματα με την υψηλότερη προσφορά εργασίας είναι τα εξής:

Υπάλληλοι γραφείου (19,18% του συνόλου)

Μοντέλα, πωλητές και ασκούντες συναφή επαγγέλματα (11,36%)

Απασχολούμενοι στην παροχή προσωπικών υπηρεσιών (10,58%)

Πλανόδιοι πωλητές, οικιακοί βοηθοί (8,80%)

Ανειδίκευτοι εργάτες ορυχείων, κατασκευών, μεταποίησης και μεταφορών (7,46%)

<sup>2</sup> Πρόκειται για τις Επαγγελματικές Ειδικότητες στις οποίες οι άνεργοι δήλωσαν ότι αναζητούν εργασία (βάσει της επαγγελματικής τους εμπειρίας, ή των πτυχίων και προσόντων που διαθέτουν).

<sup>3</sup> Θα πρέπει να σημειωθεί ότι η καταγραφή των ανέργων στην επαγγελματική κατηγορία των Υπαλλήλων γραφείου είναι αρκετά ετερόκλητη, επομένως τα αποτελέσματα για αυτή την επαγγελματική κατηγορία θα πρέπει να λαμβάνονται υπόψη με επιφύλαξη.

Τεχνίτες ανέγερσης και αποπεράτωσης κτιρίων και άλλων δομικών έργων (5,71%)

Ακολουθούν οι πίνακες με την μονοψήφια και διψήφια κατάταξη των επαγγελματιών ειδικοτήτων σε φθίνουσα ταξινόμηση βάσει του αριθμού των ανέργων που δηλώνουν ότι τις αναζητούν.

**Πίνακας 20.** Εγγεγραμμένοι άνεργοι στον ΟΑΕΔ κατά μονοψήφια επαγγελματική ειδικότητα

| ΚΩΔ. ΕΙΔΙΚΟ ΤΗΤΑΣ | ΠΕΡΙΓΡΑΦΗ ΕΙΔΙΚΟΤΗΤΑΣ  | ΑΡ. ΑΝΕΡΓΩΝ    | ΠΟΣΟΣΤΟ        | ΑΘΡΟΙΣΤΙΚΟ ΠΟΣΟΣΤΟ |
|-------------------|--|----------------|----------------|--------------------|
| 9                 | ΑΝΕΙΔΙΚΕΥΤΟΙ ΕΡΓΑΤΕΣ, ΧΕΙΡΩΝΑΚΤΕΣ ΚΑΙ ΜΙΚΡΟΕΠΑΓΓΕΛΜΑΤΙΕΣ   | 254.667        | 28,69%         | 28,69%             |
| 4                 | ΥΠΑΛΛΗΛΟΙ ΓΡΑΦΕΙΟΥ ΚΑΙ ΑΣΚΟΥΝΤΕΣ ΣΥΝΑΦΗ ΕΠΑΓΓΕΛΜΑΤΑ  | 180.142        | 20,29%         | 48,98%             |
| 5                 | ΑΠΑΣΧΟΛΟΥΜΕΝΟΙ ΣΤΗΝ ΠΑΡΟΧΗ ΥΠΗΡΕΣΙΩΝ ΚΑΙ ΠΩΛΗΤΕΣ ΣΕ ΚΑΤΑΣΤΗΜΑΤΑ ΚΑΙ ΥΠΑΙΘΡΙΕΣ ΑΓΟΡΕΣ                           | 174.490        | 19,66%         | 68,63%             |
| 2                 | ΠΡΟΣΩΠΑ ΠΟΥ ΑΣΚΟΥΝ ΕΠΙΣΤΗΜΟΝΙΚΑ, ΚΑΛΛΙΤΕΧΝΙΚΑ ΚΑΙ ΣΥΝΑΦΗ ΕΠΑΓΓΕΛΜΑΤΑ   | 92.156         | 10,38%         | 79,02%             |
| 7                 | ΕΙΔΙΚΕΥΜΕΝΟΙ ΤΕΧΝΙΤΕΣ ΚΑΙ ΑΣΚΟΥΝΤΕΣ ΣΥΝΑΦΗ ΤΕΧΝΙΚΑ ΕΠΑΓΓΕΛΜΑΤΑ   | 81.081         | 9,13%          | 88,15%             |
| 5                 | ΤΕΧΝΟΛΟΓΟΙ, ΤΕΧΝΙΚΟΙ ΒΟΗΘΟΙ ΚΑΙ ΑΣΚΟΥΝΤΕΣ ΣΥΝΑΦΗ ΕΠΑΓΓΕΛΜΑΤΑ   | 65.228         | 7,35%          | 95,50%             |
| 8                 | ΧΕΙΡΙΣΤΕΣ ΣΤΑΘΕΡΩΝ ΒΙΟΜΗΧΑΝΙΚΩΝ ΕΓΚΑΤΑΣΤΑΣΕΩΝ, ΜΗΧΑΝΗΜΑΤΩΝ ΚΑΙ ΕΞΟΠΛΙΣΜΟΥ ΚΑΙ ΣΥΝΑΡΜΟΛΟΓΗΤΕΣ (ΜΟΝΤΑΔΟΡΟΙ)      | 30.925         | 3,48%          | 98,98%             |
| 1                 | ΜΕΛΗ ΤΩΝ ΒΟΥΛΕΥΟΜΕΝΩΝ ΣΩΜΑΤΩΝ: ΑΝΩΤΕΡΑ ΔΙΟΙΚΗΤΙΚΑ ΚΑΙ ΔΙΕΥΘΥΝΤΙΚΑ ΣΤΕΛΕΧΗ ΤΟΥ ΔΗΜΟΣΙΟΥ ΚΑΙ ΤΟΥ ΙΔΙΩΤΙΚΟΥ ΤΟΜΕΑ | 6.158          | 0,69%          | 99,67%             |
| 6                 | ΕΙΔΙΚΕΥΜΕΝΟΙ ΓΕΩΡΓΟΙ, ΚΤΗΝΟΤΡΟΦΟΙ, ΔΑΣΟΚΟΜΟΙ ΚΑΙ ΑΛΙΕΙΣ  | 2.562          | 0,29%          | 99,96%             |
| 0                 | ΕΝΟΠΛΕΣ ΔΥΝΑΜΕΙΣ   | 92             | 0,01%          | 99,97%             |
|                   | ΕΛΛΕΙΠΟΥΣΕΣ ΤΙΜΕΣ  | 247            | 0,03%          | 100,00%            |
|                   | <b>ΣΥΝΟΛΟ</b>  | <b>887.748</b> | <b>100,00%</b> |                    |

**Πίνακας 21.** Εγγεγραμμένοι άνεργοι στον ΟΑΕΔ κατά διψήφια επαγγελματική ειδικότητα

| ΚΩΔ. ΕΙΔΙΚΟ ΤΗΤΑΣ | ΠΕΡΙΓΡΑΦΗ ΕΙΔΙΚΟΤΗΤΑΣ (ΔΙΨΗΦΙΑΣ)  | ΑΡ. ΑΝΕΡΓΩΝ | ΠΟΣΟΣΤΟ | ΑΘΡΟΙΣΤΙΚΟ ΠΟΣΟΣΤΟ |
|-------------------|---|-------------|---------|--------------------|
| 41                | ΥΠΑΛΛΗΛΟΙ ΓΡΑΦΕΙΟΥ  | 144.334     | 19,18%  | 19,18%             |
| 53                | ΜΟΝΤΕΛΑ, ΠΩΛΗΤΕΣ ΚΑΙ ΑΣΚΟΥΝΤΕΣ ΣΥΝΑΦΗ ΕΠΑΓΓΕΛΜΑΤΑ   | 85.500      | 11,36%  | 30,53%             |
| 51                | ΑΠΑΣΧΟΛΟΥΜΕΝΟΙ ΣΤΗΝ ΠΑΡΟΧΗ ΠΡΟΣΩΠΙΚΩΝ ΥΠΗΡΕΣΙΩΝ   | 79.671      | 10,58%  | 41,12%             |
| 91                | ΠΛΑΝΟΔΙΟΙ ΠΩΛΗΤΕΣ, ΟΙΚΙΑΚΟΙ ΒΟΗΘΟΙ Κ.Π.Α.Ε.   | 66.206      | 8,80%   | 49,92%             |
| 93                | ΑΝΕΙΔΙΚΕΥΤΟΙ ΕΡΓΑΤΕΣ ΟΡΥΧΕΙΩΝ, ΚΑΤΑΣΚΕΥΩΝ, ΜΕΤΑΠΟΙΗΣΗΣ ΚΑΙ ΜΕΤΑΦΟΡΩΝ  | 56.148      | 7,46%   | 57,37%             |
| 72                | ΤΕΧΝΙΤΕΣ ΑΝΕΓΕΡΣΗΣ ΚΑΙ ΑΠΟΠΕΡΑΤΩΣΗΣ ΚΤΙΡΙΩΝ ΚΑΙ ΑΛΛΩΝ ΔΟΜΙΚΩΝ ΕΡΓΩΝ   | 42.956      | 5,71%   | 63,08%             |
| 24                | ΕΚΠΑΙΔΕΥΤΙΚΟΙ   | 28.433      | 3,78%   | 66,86%             |
| 27                | ΠΡΟΣΩΠΑ ΑΣΚΟΥΝΤΑ ΕΠΙΣΤΗΜΟΝΙΚΑ, ΚΑΛΛΙΤΕΧΝΙΚΑ ΚΑΙ ΣΥΝΑΦΗ ΕΠΑΓΓΕΛΜΑΤΑ Μ.Α.Κ.   | 27.405      | 3,64%   | 70,50%             |
| 34                | ΕΙΔΙΚΕΥΜΕΝΟΙ ΕΠΙ ΤΩΝ ΠΩΛΗΣΕΩΝ ΧΡΗΜΑΤΙΣΤΕΣ, ΚΤΗΜΑΤΟΜΕΣΙΤΕΣ, ΑΠΑΣΧΟΛΟΥΜΕΝΟΙ ΣΤΗΝ ΕΞΥΠΗΡΕΤΗΣΗ ΕΠΙΧΕΙΡΗΣΕΩΝ ΕΝ ΓΕΝΕΙ ΚΑΙ ΑΣΚΟΥΝΤΕΣ ΣΥΝΑΦΗ ΕΠΑΓΓΕΛΜΑΤΑ | 25.376      | 3,37%   | 73,87%             |
| 88                | ΟΔΗΓΟΙ ΜΕΣΩΝ ΜΕΤΑΦΟΡΑΣ ΚΑΙ ΧΕΙΡΙΣΤΕΣ ΚΙΝΗΤΟΥ ΕΞΟΠΛΙΣΜΟΥ   | 22.780      | 3,03%   | 76,90%             |
| 32                | ΤΕΧΝΟΛΟΓΟΙ ΚΑΙ ΤΕΧΝΙΚΟΙ ΒΟΗΘΟΙ ΤΩΝ ΕΠΙΣΤΗΜΩΝ ΒΙΟΛΟΓΙΑΣ ΚΑΙ ΥΓΕΙΑΣ   | 22.280      | 2,96%   | 79,86%             |
| 99                | ΓΕΝΙΚΩΝ ΚΑΘΗΚΟΝΤΩΝ  | 18.428      | 2,45%   | 82,31%             |
| 42                | ΥΠΑΛΛΗΛΟΙ ΕΞΥΠΗΡΕΤΗΣΗΣ ΠΕΛΑΤΩΝ  | 13.626      | 1,81%   | 84,12%             |
| 31                | ΤΕΧΝΟΛΟΓΟΙ ΚΑΙ ΤΕΧΝΙΚΟΙ ΒΟΗΘΟΙ ΤΩΝ ΕΠΙΣΤΗΜΩΝ ΤΗΣ ΦΥΣΙΚΗΣ ΚΑΙ ΤΗΣ ΜΗΧΑΝΙΚΗΣ ΚΑΙ ΑΣΚΟΥΝΤΕΣ ΣΥΝΑΦΗ ΕΠΑΓΓΕΛΜΑΤΑ                                       | 13.479      | 1,79%   | 85,91%             |

|    |   |        |       |        |
|----|---|--------|-------|--------|
| 21 | ΦΥΣΙΚΟΙ, ΜΑΘΗΜΑΤΙΚΟΙ ΚΑΙ ΑΣΚΟΥΝΤΕΣ ΣΥΝΑΦΗ ΕΠΑΓΓΕΛΜΑΤΑ   | 12.066 | 1,60% | 87,51% |
| 74 | ΜΗΧΑΝΙΚΟΙ, ΕΦΑΡΜΟΣΤΕΣ ΚΑΙ ΣΥΝΤΗΡΗΤΕΣ ΜΗΧΑΝΩΝ ΚΑΙ ΗΛΕΚΤΡΙΚΟΥ ΚΑΙ ΗΛΕΚΤΡΟΝΙΚΟΥ ΕΞΟΠΛΙΣΜΟΥ   | 10.335 | 1,37% | 88,88% |
| 22 | ΑΡΧΙΤΕΚΤΟΝΕΣ, ΜΗΧΑΝΙΚΟΙ ΚΑΙ ΑΣΚΟΥΝΤΕΣ ΣΥΝΑΦΗ ΕΠΑΓΓΕΛΜΑΤΑ  | 9.719  | 1,29% | 90,17% |
| 78 | ΤΕΧΝΙΤΕΣ ΥΦΑΝΤΟΥΡΓΙΑΣ, ΕΙΔΩΝ ΕΝΔΥΣΕΩΣ ΚΑΙ ΑΣΚΟΥΝΤΕΣ ΣΥΝΑΦΗ ΕΠΑΓΓΕΛΜΑΤΑ  | 8.929  | 1,19% | 91,36% |
| 23 | ΒΙΟΛΟΓΟΙ ΕΝ ΓΕΝΕΙ, ΙΑΤΡΟΙ ΚΑΙ ΑΣΚΟΥΝΤΕΣ ΣΥΝΑΦΗ ΕΠΑΓΓΕΛΜΑΤΑ  | 7.854  | 1,04% | 92,40% |
| 76 | ΤΕΧΝΙΤΕΣ ΕΠΕΞΕΡΓΑΣΙΑΣ ΤΡΟΦΙΜΩΝ ΚΑΙ ΑΣΚΟΥΝΤΕΣ ΣΥΝΑΦΗ ΕΠΑΓΓΕΛΜΑΤΑ   | 7.559  | 1,00% | 93,41% |
| 92 | ΑΝΕΙΔΙΚΕΥΤΟΙ ΑΓΡΕΡΓΑΤΕΣ, ΑΛΙΕΡΓΑΤΕΣ ΚΑΙ ΑΣΚΟΥΝΤΕΣ ΣΥΝΑΦΗ ΕΠΑΓΓΕΛΜΑΤΑ  | 6.270  | 0,83% | 94,24% |
| 52 | ΑΠΑΣΧΟΛΟΥΜΕΝΟΙ ΣΤΗΝ ΠΑΡΟΧΗ ΥΠΗΡΕΣΙΩΝ ΠΡΟΣΤΑΣΙΑΣ   | 6.220  | 0,83% | 95,07% |
| 25 | ΛΟΓΙΣΤΕΣ ΚΑΙ ΆΛΛΑ ΣΤΕΛΕΧΗ ΕΠΙΧΕΙΡΗΣΕΩΝ  | 6.057  | 0,80% | 95,87% |
| 73 | ΧΥΤΕΣ ΜΕΤΑΛΛΩΝ, ΣΥΓΚΟΛΛΗΤΕΣ, ΕΛΑΣΜΑΤΟΥΡΓΟΙ , ΤΕΧΝΙΤΕΣ ΜΕΤΑΛΛΙΚΩΝ ΔΟΜΙΚΩΝ ΚΑΤΑΣΚΕΥΩΝ, ΣΙΔΗΡΟΥΡΓΟΙ ΚΑΙ ΑΣΚΟΥΝΤΕΣ ΣΥΝΑΦΗ ΕΠΑΓΓΕΛΜΑΤΑ | 4.713  | 0,63% | 96,50% |
| 33 | ΒΟΗΘΗΤΙΚΟ ΔΙΔΑΚΤΙΚΟ ΠΡΟΣΩΠΙΚΟ   | 3.835  | 0,51% | 97,01% |
| 13 | ΔΙΕΥΘΥΝΟΝΤΕΣ ΕΠΙΧΕΙΡΗΜΑΤΙΕΣ ΚΑΙ ΠΡΟΪΣΤΑΜΕΝΟΙ ΜΙΚΡΩΝ ΔΗΜΟΣΙΩΝ Η ΙΔΙΩΤΙΚΩΝ ΕΠΙΧΕΙΡΗΣΕΩΝ (ΜΕ ΑΠΑΣΧΟΛΗΣΗ ΜΕΧΡΙ 9 ΠΡΟΣΩΠΑ)             | 3.699  | 0,49% | 97,50% |
| 75 | ΤΕΧΝΙΤΕΣ ΠΟΥ ΕΚΤΕΛΟΥΝ ΕΡΓΑΣΙΕΣ ΑΚΡΙΒΕΙΑΣ, ΧΕΙΡΟΤΕΧΝΕΣ, ΤΥΠΟΓΡΑΦΟΙ ΚΑΙ ΑΣΚΟΥΝΤΕΣ ΣΥΝΑΦΗ ΕΠΑΓΓΕΛΜΑΤΑ                                | 3.056  | 0,41% | 97,91% |
| 12 | ΔΙΕΥΘΥΝΟΝΤΕΣ ΚΑΙ ΑΝΩΤΕΡΑ ΣΤΕΛΕΧΗ ΜΕΓΑΛΩΝ ΔΗΜΟΣΙΩΝ ΚΑΙ ΙΔΙΩΤΙΚΩΝ ΕΠΙΧΕΙΡΗΣΕΩΝ ΚΑΙ ΟΡΓΑΝΙΣΜΩΝ (ΜΕ ΑΠΑΣΧΟΛΗΣΗ 10 ΠΡΟΣΩΠΑ ΚΑΙ ΠΑΝΩ)   | 2.132  | 0,28% | 98,19% |

|    |  |       |       |        |
|----|--|-------|-------|--------|
| 81 | ΧΕΙΡΙΣΤΕΣ ΣΤΑΘΕΡΩΝ ΒΙΟΜΗΧΑΝΙΚΩΝ ΕΓΚΑΤΑΣΤΑΣΕΩΝ  | 1.832 | 0,24% | 98,43% |
| 77 | ΤΕΧΝΙΤΕΣ ΕΠΕΞΕΡΓΑΣΙΑΣ ΞΥΛΟΥ, ΕΠΙΠΛΟΠΟΙΟΙ ΚΑΙ ΑΣΚΟΥΝΤΕΣ ΣΥΝΑΦΗ ΕΠΑΓΓΕΛΜΑΤΑ  | 1.752 | 0,23% | 98,67% |
| 87 | ΣΥΝΑΡΜΟΛΟΓΗΤΕΣ (ΜΟΝΤΑΔΟΡΟΙ) ΚΑΙ ΧΕΙΡΙΣΤΕΣ ΜΗΧΑΝΗΜΑΤΩΝ Μ.Α.Κ.   | 1.739 | 0,23% | 98,90% |
| 61 | ΓΕΩΡΓΟΙ ΕΙΔΙΚΕΥΜΕΝΟΙ ΚΥΡΙΩΣ ΣΕ ΜΙΑ ΕΤΗΣΙΑ ΚΑΛΛΙΕΡΓΕΙΑ  | 1.733 | 0,23% | 99,13% |
| 86 | ΧΕΙΡΙΣΤΕΣ ΜΗΧΑΝΩΝ ΠΑΡΑΓΩΓΗΣ ΕΙΔΩΝ ΔΙΑΤΡΟΦΗΣ, ΠΟΤΩΝ ΚΑΙ ΚΑΠΝΟΥ  | 1.628 | 0,22% | 99,34% |
| 85 | ΧΕΙΡΙΣΤΕΣ ΜΗΧΑΝΩΝ ΠΑΡΑΓΩΓΗΣ ΚΛΩΣΤΟΥΦΑΝΤΟΥΡΓΙΚΩΝ ΠΡΟΪΟΝΤΩΝ, ΓΟΥΝΙΝΩΝ ΚΑΙ ΔΕΡΜΑΤΙΝΩΝ ΠΡΟΪΟΝΤΩΝ                               | 1.147 | 0,15% | 99,50% |
| 82 | ΧΕΙΡΙΣΤΕΣ ΜΗΧΑΝΩΝ ΠΑΡΑΓΩΓΗΣ ΠΡΟΪΟΝΤΩΝ ΑΠΟ ΜΕΤΑΛΛΑ ΚΑΙ ΟΡΥΚΤΑ   | 728   | 0,10% | 99,59% |
| 83 | ΧΕΙΡΙΣΤΕΣ ΜΗΧΑΝΩΝ ΠΑΡΑΓΩΓΗΣ ΧΗΜΙΚΩΝ ΠΡΟΪΟΝΤΩΝ ΚΑΙ ΠΡΟΪΟΝΤΩΝ ΑΠΟ ΠΛΑΣΤΙΚΟ ΚΑΙ ΚΑΟΥΤΣΟΥΚ                                     | 498   | 0,07% | 99,66% |
| 84 | ΧΕΙΡΙΣΤΕΣ ΜΗΧΑΝΩΝ ΠΑΡΑΓΩΓΗΣ ΠΡΟΪΟΝΤΩΝ ΞΥΛΟΥ ΚΑΙ ΧΑΡΤΙΟΥ: ΧΕΙΡΙΣΤΕΣ ΕΚΤΥΠΩΤΙΚΩΝ ΕΝ ΓΕΝΕΙ ΜΗΧΑΝΗΜΑΤΩΝ                        | 487   | 0,06% | 99,72% |
| 26 | ΝΟΜΙΚΟΙ ΕΝ ΓΕΝΕΙ   | 464   | 0,06% | 99,78% |
| 71 | ΜΕΤΑΛΛΩΡΥΧΟΙ, ΛΑΤΟΜΟΙ ΚΑΙ ΑΣΚΟΥΝΤΕΣ ΣΥΝΑΦΗ ΕΠΑΓΓΕΛΜΑΤΑ   | 454   | 0,06% | 99,84% |
| 65 | ΔΑΣΟΚΟΜΟΙ, ΥΛΟΤΟΜΟΙ ΚΑΙ ΑΣΚΟΥΝΤΕΣ ΣΥΝΑΦΗ ΕΠΑΓΓΕΛΜΑΤΑ   | 330   | 0,04% | 99,89% |
| 11 | ΜΕΛΗ ΤΩΝ ΒΟΥΛΕΥΟΜΕΝΩΝ ΣΩΜΑΤΩΝ ΚΑΙ ΑΝΩΤΕΡΑ ΔΙΟΙΚΗΤΙΚΑ ΣΤΕΛΕΧΗ ΤΗΣ ΔΗΜΟΣΙΑΣ ΔΙΟΙΚΗΣΗΣ ΚΑΙ ΤΩΝ ΟΡΓΑΝΙΣΜΩΝ ΕΙΔΙΚΩΝ ΣΥΜΦΕΡΟΝΤΩΝ | 308   | 0,04% | 99,93% |
| 66 | ΕΙΔΙΚΕΥΜΕΝΟΙ ΑΛΙΕΙΣ ΚΑΙ ΑΣΚΟΥΝΤΕΣ ΣΥΝΑΦΗ ΕΠΑΓΓΕΛΜΑΤΑ   | 178   | 0,02% | 99,95% |

|    |  |                      |         |         |
|----|--|----------------------|---------|---------|
| 64 | ΕΙΔΙΚΕΥΜΕΝΟΙ ΚΤΗΝΟΤΡΟΦΟΙ,<br>ΠΤΗΝΟΤΡΟΦΟΙ Κ.Π.Α.Ε.                            | 173                  | 0,02%   | 99,98%  |
| 62 | ΓΕΩΡΓΟΙ ΕΙΔΙΚΕΥΜΕΝΟΙ ΚΥΡΙΩΣ<br>ΣΤΗΝ ΚΑΛΛΙΕΡΓΕΙΑ ΔΕΝΔΡΩΝ ΚΑΙ<br>ΣΤΑΦΙΔΑΜΠΕΛΩΝ | 96                   | 0,01%   | 99,99%  |
| 63 | ΓΕΩΡΓΟΙ ΠΟΛΥΚΑΛΛΙΕΡΓΗΤΕΣ   | 46                   | 0,01%   | 100,00% |
| 01 | ΕΝΟΠΛΕΣ ΔΥΝΑΜΕΙΣ   | 37                   | 0,00%   | 100,00% |
|    | ΣΥΝΟΛΟ   | 752.696 <sup>4</sup> | 100,00% |         |

<sup>4</sup> Πρόκειται για τον αριθμό των ανέργων για τους οποίους υπάρχει καταγραφή της ειδικότητας που αναζητούν σε 2ψήφιο κωδικό ΣΤΕΠ '92.

### 3. Η ΕΠΙΒΑΡΥΝΣΗ ΤΩΝ ΧΩΡΙΚΩΝ ΕΠΙΠΕΔΩΝ ΑΠΟ ΤΗΝ ΑΝΕΡΓΙΑ

Ο υπολογισμός του δείκτη επιβάρυνσης των χωρικών επιπέδων από την ανεργία<sup>5</sup> αποδεικνύει τον διαφορετικό βαθμό που η ανεργία πλήττει τα χωρικά επίπεδα και αποτελεί καθοδηγητικό παράγοντα για τον σχεδιασμό των πολιτικών και την κατανομή των κονδυλίων που προβλέπονται στο πλαίσιο των πολιτικών της αγοράς εργασίας.

Στο επίπεδο των Περιφερειών, την μεγαλύτερη επιβάρυνση από την ανεργία παρουσιάζουν οι περιφέρειες της Δυτικής Μακεδονίας με δείκτη επιβάρυνσης 10,47 και της Δυτικής Ελλάδας (δείκτης επιβάρυνσης 10,36) και ακολουθούν οι περιφέρειες της Κεντρικής Μακεδονίας με 9,71, της Θεσσαλίας (9,02), της Ηπείρου (8,38), Ανατολικής Μακεδονίας και Θράκης (8,31), Αττικής (8,13), Στερεάς Ελλάδας (7,57), Βορείου Αιγαίου (6,88) και Πελοποννήσου (6,18). Οι νησιωτικές περιφέρειες Νοτίου Αιγαίου, Ιονίων Νήσων και Κρήτης εμφανίζουν τον χαμηλότερο δείκτη επιβάρυνσης από την ανεργία μεταξύ των Περιφερειών (4,39, 4,77 και 5,49 αντιστοίχως).

Στο επίπεδο των Περιφερειακών Ενοτήτων, την μεγαλύτερη επιβάρυνση από την ανεργία παρουσιάζουν οι Π.Ε. της Κοζάνης (11,3), Δυτικής Αττικής (11,3), και Αχαΐας (11,07) και ακολουθούν οι Π.Ε. της Θεσσαλονίκης (10,65), της Καστοριάς (10,63), της Αιτωλοακαρνανίας (10,41), Ξάνθης (10,3), Δυτικού Τομέα Αθηνών (10,23), Μαγνησίας (9,86), Πειραιώς (9,76), Φλώρινας (9,65), Κιλκίς (9,6), Καβάλας (9,49), Καρδίτσας (9,34), Πιερίας (9,28), Άρτας (9,25), Πάρου (9,13).

Ο δείκτης επιβάρυνσης από την ανεργία στις περιφέρειες και τις περιφερειακές ενότητες παρουσιάζεται στους επόμενους πίνακες και διαγράμματα.

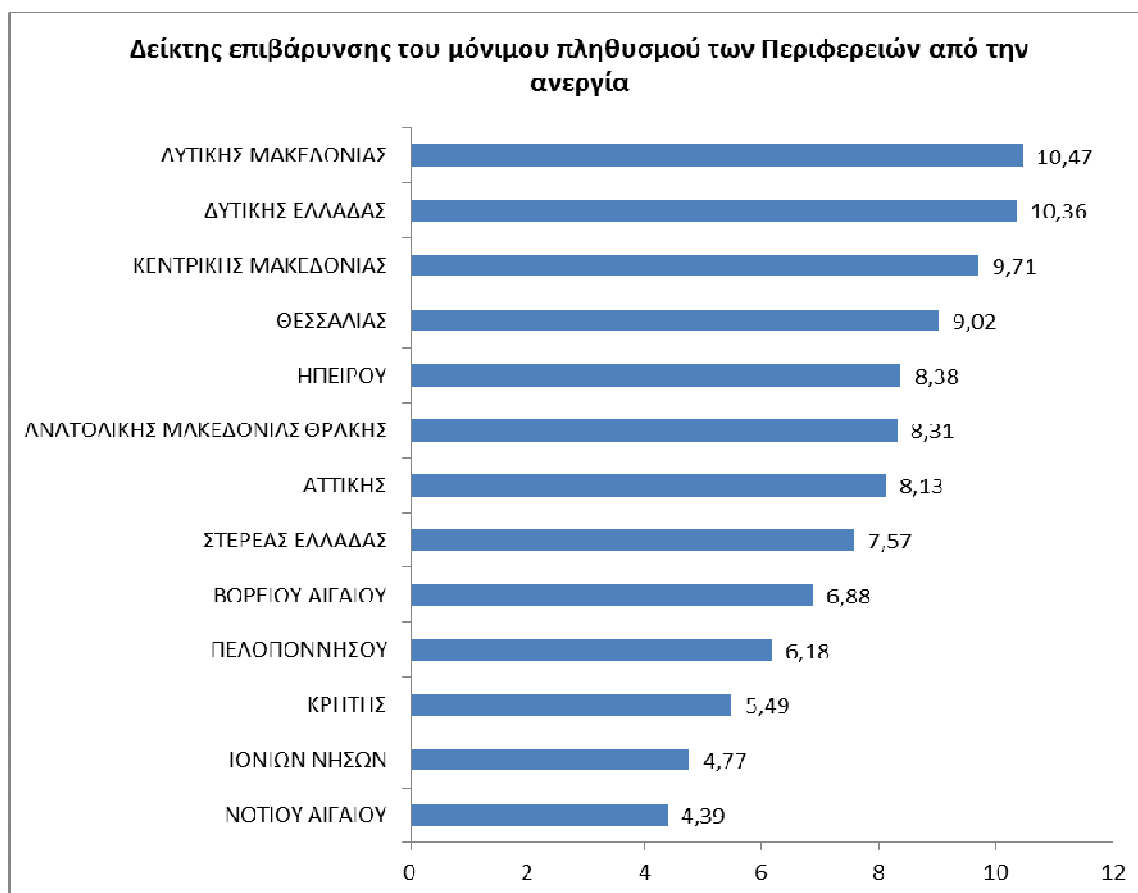
<sup>5</sup> Ο δείκτης επιβάρυνσης σταθμίζει την ανεργία σε σχέση με τον πληθυσμό των χωρικών επιπέδων (Εγγεγραμμένοι Άνεργοι/πληθυσμός)\*100. Ο δείκτης υπολογίστηκε με βάση τα στοιχεία των εγγεγραμμένων ανέργων του ΟΑΕΔ την 31η Οκτωβρίου 2016 και τα στοιχεία της Απογραφής Πληθυσμού 2011 της ΕΛΣΤΑΤ.



**Πίνακας 22.** Δείκτης επιβάρυνσης του μόνιμου πληθυσμού των Περιφερειών από την ανεργία (Εγγεγραμμένοι άνεργοι ως ποσοστό του μόνιμου πληθυσμού)

| <b>ΠΕΡΙΦΕΡΕΙΑ</b>            | <b>ΤΙΜΗ ΔΕΙΚΤΗ</b> |
|------------------------------|--------------------|
| ΔΥΤΙΚΗΣ ΜΑΚΕΔΟΝΙΑΣ           | 10,47              |
| ΔΥΤΙΚΗΣ ΕΛΛΑΔΑΣ              | 10,36              |
| ΚΕΝΤΡΙΚΗΣ ΜΑΚΕΔΟΝΙΑΣ         | 9,71               |
| ΘΕΣΣΑΛΙΑΣ                    | 9,02               |
| ΗΠΕΙΡΟΥ                      | 8,38               |
| ΑΝΑΤΟΛΙΚΗΣ ΜΑΚΕΔΟΝΙΑΣ ΘΡΑΚΗΣ | 8,31               |
| ΑΤΤΙΚΗΣ                      | 8,13               |
| ΣΤΕΡΕΑΣ ΕΛΛΑΔΑΣ              | 7,57               |
| ΒΟΡΕΙΟΥ ΑΙΓΑΙΟΥ              | 6,88               |
| ΠΕΛΟΠΟΝΝΗΣΟΥ                 | 6,18               |
| ΚΡΗΤΗΣ                       | 5,49               |
| ΙΟΝΙΩΝ ΝΗΣΩΝ                 | 4,77               |
| ΝΟΤΙΟΥ ΑΙΓΑΙΟΥ               | 4,39               |

**Διάγραμμα 6.** Δείκτης επιβάρυνσης του μόνιμου πληθυσμού των Περιφερειών από την ανεργία (Εγγεγραμμένοι άνεργοι ως ποσοστό του μόνιμου πληθυσμού)

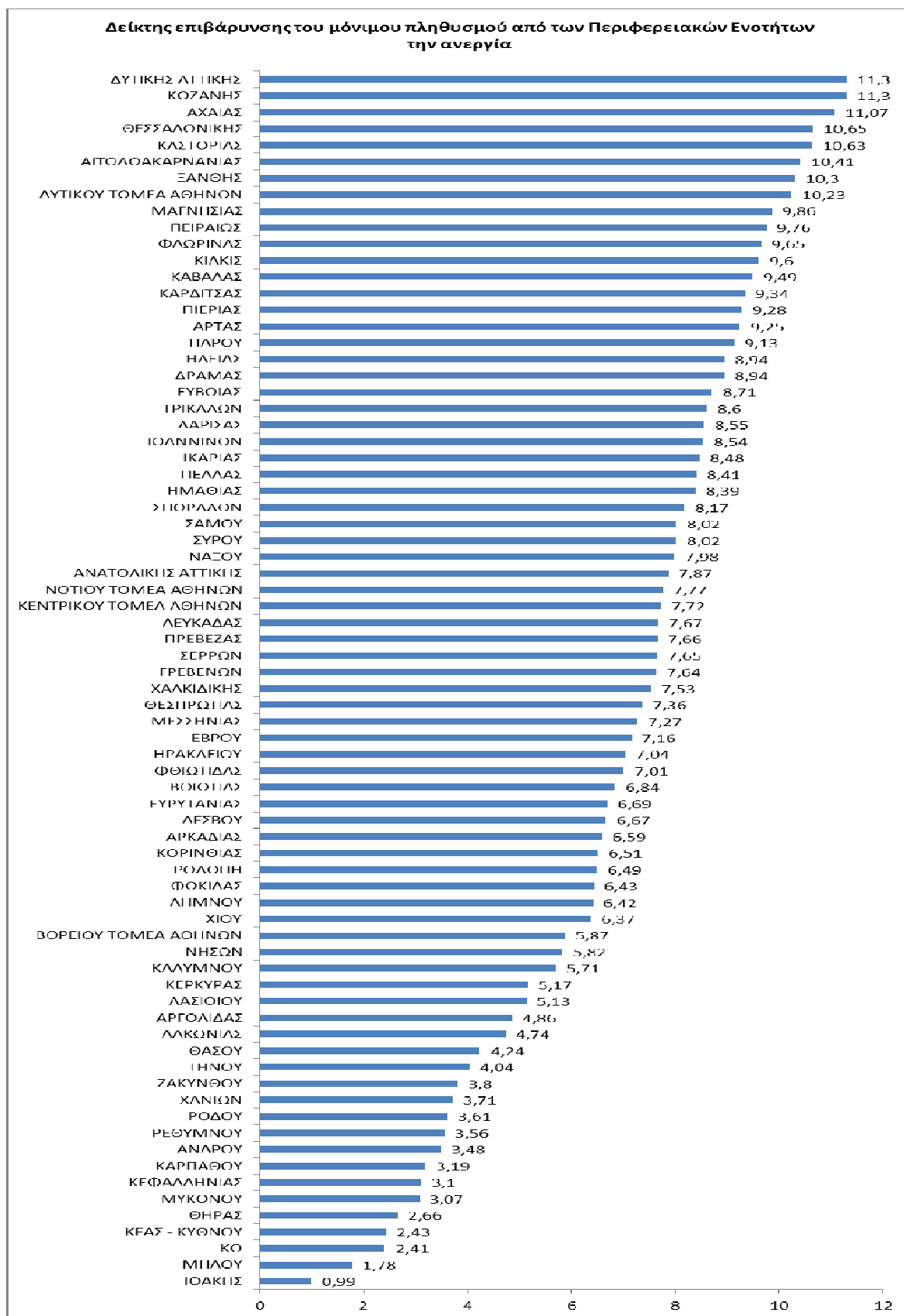


**Πίνακας 23.** Δείκτης επιβάρυνσης του μόνιμου πληθυσμού των Περιφερειακών Ενοτήτων από την ανεργία (Εγγεγραμμένοι άνεργοι ως ποσοστό του μόνιμου πληθυσμού)

| ΠΕΡΙΦΕΡΕΙΑΚΗ ΕΝΟΤΗΤΑ   | ΤΙΜΗ ΔΕΙΚΤΗ % |
|------------------------|---------------|
| ΚΟΖΑΝΗΣ                | 11,3          |
| ΔΥΤΙΚΗΣ ΑΤΤΙΚΗΣ        | 11,3          |
| ΑΧΑΪΑΣ                 | 11,07         |
| ΘΕΣΣΑΛΟΝΙΚΗΣ           | 10,65         |
| ΚΑΣΤΟΡΙΑΣ              | 10,63         |
| ΑΙΤΩΛΟΑΚΑΡΝΑΝΙΑΣ       | 10,41         |
| ΞΑΝΘΗΣ                 | 10,3          |
| ΔΥΤΙΚΟΥ ΤΟΜΕΑ ΑΘΗΝΩΝ   | 10,23         |
| ΜΑΓΝΗΣΙΑΣ              | 9,86          |
| ΠΕΙΡΑΙΩΣ               | 9,76          |
| ΦΛΩΡΙΝΑΣ               | 9,65          |
| ΚΙΛΚΙΣ                 | 9,6           |
| ΚΑΒΑΛΑΣ                | 9,49          |
| ΚΑΡΔΙΤΣΑΣ              | 9,34          |
| ΠΙΕΡΙΑΣ                | 9,28          |
| ΑΡΤΑΣ                  | 9,25          |
| ΠΑΡΟΥ                  | 9,13          |
| ΔΡΑΜΑΣ                 | 8,94          |
| ΗΛΕΙΑΣ                 | 8,94          |
| ΕΥΒΟΙΑΣ                | 8,71          |
| ΤΡΙΚΑΛΩΝ               | 8,6           |
| ΛΑΡΙΣΑΣ                | 8,55          |
| ΙΩΑΝΝΙΝΩΝ              | 8,54          |
| ΙΚΑΡΙΑΣ                | 8,48          |
| ΠΕΛΛΑΣ                 | 8,41          |
| ΗΜΑΘΙΑΣ                | 8,39          |
| ΣΠΟΡΑΔΩΝ               | 8,17          |
| ΣΥΡΟΥ                  | 8,02          |
| ΣΑΜΟΥ                  | 8,02          |
| ΝΑΞΟΥ                  | 7,98          |
| ΑΝΑΤΟΛΙΚΗΣ ΑΤΤΙΚΗΣ     | 7,87          |
| ΝΟΤΙΟΥ ΤΟΜΕΑ ΑΘΗΝΩΝ    | 7,77          |
| ΚΕΝΤΡΙΚΟΥ ΤΟΜΕΑ ΑΘΗΝΩΝ | 7,72          |
| ΛΕΥΚΑΔΑΣ               | 7,67          |
| ΠΡΕΒΕΖΑΣ               | 7,66          |

|                      |      |
|----------------------|------|
| ΣΕΡΡΩΝ               | 7,65 |
| ΓΡΕΒΕΝΩΝ             | 7,64 |
| ΧΑΛΚΙΔΙΚΗΣ           | 7,53 |
| ΘΕΣΠΡΩΤΙΑΣ           | 7,36 |
| ΜΕΣΣΗΝΙΑΣ            | 7,27 |
| ΕΒΡΟΥ                | 7,16 |
| ΗΡΑΚΛΕΙΟΥ            | 7,04 |
| ΦΘΙΩΤΙΔΑΣ            | 7,01 |
| ΒΟΙΩΤΙΑΣ             | 6,84 |
| ΕΥΡΥΤΑΝΙΑΣ           | 6,69 |
| ΛΕΣΒΟΥ               | 6,67 |
| ΑΡΚΑΔΙΑΣ             | 6,59 |
| ΚΟΡΙΝΘΙΑΣ            | 6,51 |
| ΡΟΔΟΠΗ               | 6,49 |
| ΦΩΚΙΔΑΣ              | 6,43 |
| ΛΗΜΝΟΥ               | 6,42 |
| ΧΙΟΥ                 | 6,37 |
| ΒΟΡΕΙΟΥ ΤΟΜΕΑ ΑΘΗΝΩΝ | 5,87 |
| ΝΗΣΩΝ                | 5,82 |
| ΚΑΛΥΜΝΟΥ             | 5,71 |
| ΚΕΡΚΥΡΑΣ             | 5,17 |
| ΛΑΣΙΘΙΟΥ             | 5,13 |
| ΑΡΓΟΛΙΔΑΣ            | 4,86 |
| ΛΑΚΩΝΙΑΣ             | 4,74 |
| ΘΑΣΟΥ                | 4,24 |
| ΤΗΝΟΥ                | 4,04 |
| ΖΑΚΥΝΘΟΥ             | 3,8  |
| ΧΑΝΙΩΝ               | 3,71 |
| ΡΟΔΟΥ                | 3,61 |
| ΡΕΘΥΜΝΟΥ             | 3,56 |
| ΑΝΔΡΟΥ               | 3,48 |
| ΚΑΡΠΑΘΟΥ             | 3,19 |
| ΚΕΦΑΛΛΗΝΙΑΣ          | 3,1  |
| ΜΥΚΟΝΟΥ              | 3,07 |
| ΘΗΡΑΣ                | 2,66 |
| ΚΕΑΣ - ΚΥΘΟΥ         | 2,43 |
| ΚΩ                   | 2,41 |
| ΜΗΛΟΥ                | 1,78 |
| ΙΘΑΚΗΣ               | 0,99 |

**Διάγραμμα 7.** Δείκτης επιβάρυνσης του μόνιμου πληθυσμού των Περιφερειακών Ενοτήτων από την ανεργία (Εγγεγραμμένοι άνεργοι ως ποσοστό του μόνιμου πληθυσμού)



## ΚΕΦΑΛΑΙΟ ΔΕΥΤΕΡΟ

**ΑΝΑΛΥΣΗ ΤΩΝ ΕΓΓΕΓΡΑΜΜΕΝΩΝ ΑΝΕΡΓΩΝ ΑΝΑΖΗΤΟΥΝΤΩΝ ΕΡΓΑΣΙΑ ΚΑΤΑ ΜΟΝΟΨΗΦΙΑ ΕΠΑΓΓΕΛΜΑΤΙΚΗ ΚΑΤΗΓΟΡΙΑ, ΦΥΛΟ, ΗΛΙΚΙΑ, ΔΙΑΡΚΕΙΑ ΑΝΕΡΓΙΑΣ ΚΑΙ ΕΚΠΑΙΔΕΥΤΙΚΟ ΕΠΙΠΕΔΟ ΣΤΟ ΣΥΝΟΛΟ ΤΗΣ ΧΩΡΑΣ ΚΑΙ ΠΕΡΙΦΕΡΕΙΑ**Θεματικές Ενότητες

- Η κατανομή των εγγεγραμμένων ανέργων **κατά Περιφέρεια και κατά μονοψήφια επαγγελματική κατηγορία**. Για την ανάλυση θα γίνει χρήση της ποσοστιαίας κατανομής κατά μονοψήφια επαγγελματική κατηγορία σε κάθε Περιφέρεια της χώρας και τα δεδομένα θα απεικονισθούν διαγραμματικά.
- Η κατανομή των εγγεγραμμένων ανέργων **κατά Φύλο και μονοψήφια επαγγελματική κατηγορία** στο σύνολο της χώρας. Για την ανάλυση θα γίνει χρήση της ποσοστιαίας κατανομής των εγγεγραμμένων ανέργων κατά Φύλο σε κάθε μονοψήφια επαγγελματική κατηγορία και τα δεδομένα θα απεικονισθούν διαγραμματικά.
- **Η κατανομή και η συγκέντρωση της ηλικίας** των εγγεγραμμένων ανέργων σε κάθε μονοψήφια επαγγελματική κατηγορία και η σύγκριση της κατανομής της ηλικίας μεταξύ των επαγγελματικών κατηγοριών. Για την ανάλυση θα γίνει χρήση περιγραφικών στατιστικών και κατασκευή Ιστογραμμάτων.
- **Η κατανομή** των εγγεγραμμένων ανέργων κατά διάρκεια ανεργίας σε κάθε μονοψήφια επαγγελματική κατηγορία και στο σύνολο της χώρας και η σύγκριση της κατανομής της διάρκειας ανεργίας μεταξύ των επαγγελματικών κατηγοριών και τα δεδομένα θα απεικονισθούν διαγραμματικά.
- **Παρουσίαση πινάκων** αριθμού εγγεγραμμένων ανέργων αναζητούντων εργασία κατά μονοψήφια επαγγελματική κατηγορία, Περιφέρεια και Εκπαιδευτικό επίπεδο.

Το σύνολο των εγγεγραμμένων στο μητρώο του ΟΑΕΔ αποτελείται από τους εγγεγραμμένους ανέργους (αναζητούντες εργασία) και τους Λοιπούς (μη αναζητούντες εργασία). Στο παρόν κεφάλαιο θα γίνει ανάλυση των εγγεγραμμένων

ανέργων (αναζητούντων εργασία). Η επεξεργασία των δεδομένων της ανάλυσης έγινε με την χρήση excel office.

#### 1. ΚΑΤΑΝΟΜΗ ΕΓΓΕΓΡΑΜΜΕΝΩΝ ΑΝΕΡΓΩΝ ΚΑΤΑ ΜΟΝΟΨΗΦΙΑ ΕΠΑΓΓΕΛΜΑΤΙΚΗ ΚΑΤΗΓΟΡΙΑ ΣΤΟ ΣΥΝΟΛΟ ΤΗΣ ΧΩΡΑΣ ΚΑΙ ΠΕΡΙΦΕΡΕΙΑ

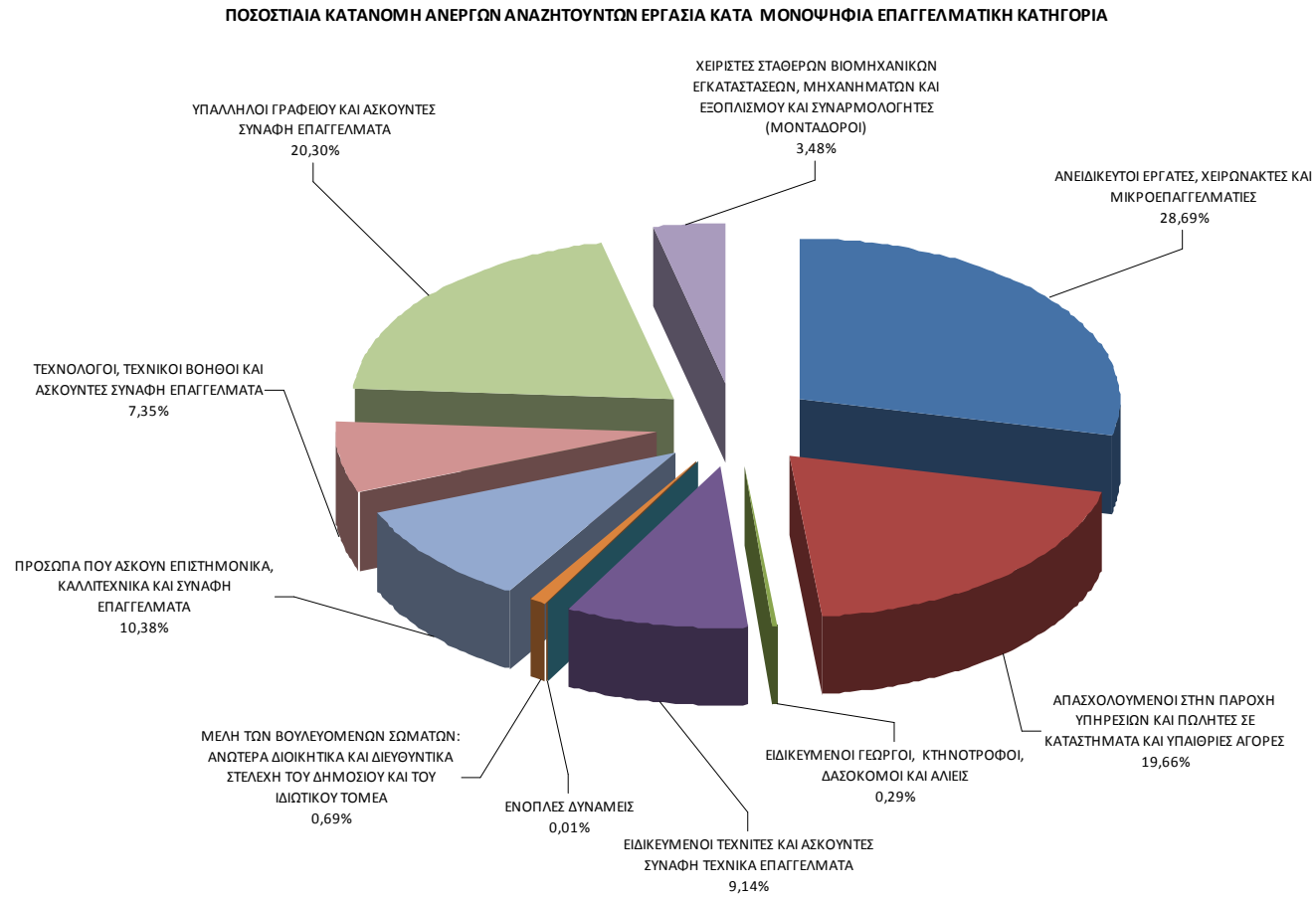
Στην παρούσα ενότητα παρουσιάζεται ο αριθμός των εγγεγραμμένων ανέργων κατά μονοψήφια επαγγελματική κατηγορία και Περιφέρεια και το ποσοστό όπως κατανέμεται σε κάθε Περιφέρεια και μονοψήφια επαγγελματική κατηγορία. Οι ελλείπουσες τιμές που έχουν προκύψει από τα δεδομένα έχουν εξαιρεθεί από την ανάλυση για την εξαγωγή συγκρίσιμων συμπεράσματος μεταξύ των ενοτήτων και παρουσιάζονται στον πίνακα 1.

**ΣΥΣΤΗΜΑ ΔΙΑΓΝΩΣΗΣ ΑΝΑΓΚΩΝ ΑΓΟΡΑΣ ΕΡΓΑΣΙΑΣ ΟΑΕΔ**

|  | ΑΝΑΤΟΛΙΚΗ<br>ΜΑΚΕΔΟΝΙΑ<br>ΚΑΙ ΘΡΑΚΗ | ΑΤΤΙΚΗ         | ΒΟΡΕΙΟ<br>ΑΙΓΑΙΟ | ΔΥΤΙΚΗ<br>ΕΛΛΑΔΑ | ΔΥΤΙΚΗ<br>ΜΑΚΕΔΟΝΙΑ | ΗΠΕΙΡΟΣ       | ΘΕΣΣΑΛΙΑ      | ΙΟΝΙΟΙ<br>ΝΗΣΟΙ | ΚΕΝΤΡΙΚΗ<br>ΜΑΚΕΔΟΝΙΑ | ΚΡΗΤΗ         | ΝΟΤΙΟ<br>ΑΙΓΑΙΟ | ΠΕΛΟΠΟΝΝΗΣΟΣ  | ΣΤΕΡΕΑ<br>ΕΛΛΑΔΑ | ΣΥΝΟΛΟ         | ΠΟΣΟΣΤΟ<br>ΚΑΤΑΝΟΜΗΣ |
|--|-------------------------------------|----------------|------------------|------------------|---------------------|---------------|---------------|-----------------|-----------------------|---------------|-----------------|---------------|------------------|----------------|----------------------|
| ΑΝΕΙΔΙΚΕΥΤΟΙ ΕΡΓΑΤΕΣ, ΧΕΙΡΩΝΑΚΤΕΣ ΚΑΙ ΜΙΚΡΟΕΠΑΓΓΕΛΜΑΤΙΣ  | 19.795                              | 76.815         | 3.727            | 21.029           | 7.227               | 7.745         | 19.549        | 2.228           | 61.732                | 7.182         | 3.287           | 10.038        | 14.313           | 254.667        | 28,69%               |
| ΑΠΑΣΧΟΛΟΥΜΕΝΟΙ ΣΤΗΝ ΠΑΡΟΧΗ ΥΠΗΡΕΣΙΩΝ ΚΑΙ ΠΩΛΗΤΕΣ ΣΕ ΚΑΤΑΣΤΗΜΑΤΑ ΚΑΙ ΥΠΑΙΘΡΙΕΣ ΑΓΟΡΕΣ                           | 8.785                               | 60.138         | 3.337            | 13.876           | 4.681               | 6.064         | 13.444        | 2.715           | 33.175                | 8.418         | 4.226           | 7.763         | 7.868            | 174.490        | 19,66%               |
| ΕΙΔΙΚΕΥΜΕΝΟΙ ΓΕΩΡΓΟΙ, ΚΤΗΝΟΤΡΟΦΟΙ, ΔΑΣΟΚΟΜΟΙ ΚΑΙ ΑΛΙΕΙΣ  | 225                                 | 755            | 28               | 142              | 89                  | 98            | 210           | 45              | 533                   | 96            | 64              | 103           | 174              | 2.562          | 0,29%                |
| ΕΙΔΙΚΕΥΜΕΝΟΙ ΤΕΧΝΙΤΕΣ ΚΑΙ ΑΣΚΟΥΝΤΕΣ ΣΥΝΑΦΗ ΤΕΧΝΙΚΑ ΕΠΑΓΓΕΛΜΑΤΑ   | 4.508                               | 25.904         | 1.053            | 7.193            | 4.730               | 3.047         | 6.500         | 830             | 17.062                | 3.068         | 984             | 3.269         | 2.933            | 81.081         | 9,14%                |
| ΕΝΟΠΛΕΣ ΔΥΝΑΜΕΙΣ   | 2                                   | 32             | 2                | 2                | 2                   | 5             | 9             | 1               | 10                    | 20            | 1               | 1             | 5                | 92             | 0,01%                |
| ΜΕΛΗ ΤΩΝ ΒΟΥΛΕΥΟΜΕΝΩΝ ΣΩΜΑΤΩΝ: ΑΝΩΤΕΡΑ ΔΙΟΙΚΗΤΙΚΑ ΚΑΙ ΔΙΕΥΘΥΝΤΙΚΑ ΣΤΕΛΕΧΗ ΤΟΥ ΔΗΜΟΣΙΟΥ ΚΑΙ ΤΟΥ ΙΔΙΩΤΙΚΟΥ ΤΟΜΕΑ | 198                                 | 2.677          | 63               | 484              | 137                 | 165           | 548           | 37              | 1.122                 | 188           | 79              | 228           | 232              | 6.158          | 0,69%                |
| ΠΡΟΣΩΠΑ ΠΟΥ ΑΣΚΟΥΝ ΕΠΙΣΤΗΜΟΝΙΚΑ, ΚΑΛΛΙΤΕΧΝΙΚΑ ΚΑΙ ΣΥΝΑΦΗ ΕΠΑΓΓΕΛΜΑΤΑ   | 4.863                               | 31.938         | 1.310            | 6.670            | 3.779               | 3.204         | 7.669         | 873             | 20.264                | 3.876         | 901             | 3.418         | 3.391            | 92.156         | 10,38%               |
| ΤΕΧΝΟΛΟΓΟΙ, ΤΕΧΝΙΚΟΙ ΒΟΗΘΟΙ ΚΑΙ ΑΣΚΟΥΝΤΕΣ ΣΥΝΑΦΗ ΕΠΑΓΓΕΛΜΑΤΑ   | 3.205                               | 23.785         | 845              | 4.842            | 2.286               | 2.067         | 4.921         | 633             | 14.112                | 2.852         | 603             | 2.457         | 2.620            | 65.228         | 7,35%                |
| ΥΠΑΛΛΗΛΟΙ ΓΡΑΦΕΙΟΥ ΚΑΙ ΑΣΚΟΥΝΤΕΣ ΣΥΝΑΦΗ ΕΠΑΓΓΕΛΜΑΤΑ  | 7.252                               | 78.917         | 2.965            | 13.580           | 5.493               | 4.805         | 11.045        | 2.203           | 28.646                | 7.248         | 2.964           | 6.904         | 8.120            | 180.142        | 20,30%               |
| ΧΕΙΡΙΣΤΕΣ ΣΤΑΘΕΡΩΝ ΒΙΟΜΗΧΑΝΙΚΩΝ ΕΓΚΑΤΑΣΤΑΣΕΩΝ, ΜΗΧΑΝΗΜΑΤΩΝ ΚΑΙ ΕΞΟΠΛΙΣΜΟΥ ΚΑΙ ΣΥΝΑΡΜΟΛΟΓΗΤΕΣ (ΜΟΝΤΑΔΟΡΟΙ)      | 1.704                               | 10.322         | 378              | 2.599            | 1.284               | 1.024         | 2.156         | 341             | 6.098                 | 1.281         | 421             | 1.547         | 1.770            | 30.925         | 3,48%                |
| <b>ΣΥΝΟΛΟ</b>  | <b>50.537</b>                       | <b>311.283</b> | <b>13.708</b>    | <b>70.417</b>    | <b>29.708</b>       | <b>28.224</b> | <b>66.051</b> | <b>9.906</b>    | <b>182.754</b>        | <b>34.229</b> | <b>13.530</b>   | <b>35.728</b> | <b>41.426</b>    | <b>887.501</b> | <b>100%</b>          |
| ΕΛΛΕΙΠΟΥΣΕΣ ΤΙΜΕΣ  | 9                                   | 65             | 9                | 27               | 2                   | 2             | 8             | 2               | 51                    | 2             | 41              | 5             | 24               | 247            |                      |
| <b>ΣΥΝΟΛΟ</b>  | <b>50.546</b>                       | <b>311.348</b> | <b>13.717</b>    | <b>70.444</b>    | <b>29.710</b>       | <b>28.226</b> | <b>66.059</b> | <b>9.908</b>    | <b>182.805</b>        | <b>34.231</b> | <b>13.571</b>   | <b>35.733</b> | <b>41.450</b>    | <b>887.748</b> |                      |

ΠΙΝΑΚΑΣ 1: ΕΓΓΕΓΡΑΜΜΕΝΟΙ ΑΝΕΡΓΟΙ ΚΑΤΑ ΠΕΡΙΦΕΡΕΙΑ ΚΑΙ ΜΟΝΟΨΗΦΙΑ ΕΠΑΓΓΕΛΜΑΤΙΚΗ ΚΑΤΗΓΟΡΙΑ





ΔΙΑΓΡΑΜΜΑ 1: ΠΟΣΟΣΤΙΑΙΑ ΚΑΤΑΝΟΜΗ ΑΝΕΡΓΩΝ ΑΝΑΖΗΤΟΥΝΤΩΝ ΕΡΓΑΣΙΑ ΚΑΤΑ ΠΕΡΙΦΕΡΕΙΑ ΚΑΙ ΜΟΝΟΨΗΦΙΑ ΕΠΑΓΓΕΛΜΑΤΙΚΗ ΚΑΤΗΓΟΡΙΑ

Στο σύνολο της χώρας η επαγγελματική κατηγορία **<Ανειδίκευτοι εργάτες χειρώνακτες και μικροεπαγγελματίες>** συγκεντρώνει το μεγαλύτερο ποσοστό των εγγεγραμμένων ανέργων μεταξύ των επαγγελματικών κατηγοριών με ποσοστό 28,69%, ακολουθεί η επαγγελματική κατηγορία **<Υπάλληλοι γραφείου και ασκούντες συναφή επαγγέλματα>** με ποσοστό 20,30% και η επαγγελματική κατηγορία **<Απασχολούμενοι στην Παροχή Υπηρεσιών και Πωλητές σε καταστήματα και Υπαίθριες αγορές>** με ποσοστό 19,66%.

Στη συνέχεια ακολουθούν οι επαγγελματικές κατηγορίες <Πρόσωπα που ασκούν επιστημονικά, καλλιτεχνικά και συναφή επαγγέλματα> με ποσοστό 10,38%, η επαγγελματική κατηγορία <Ειδικευμένοι τεχνίτες και ασκούντες συναφή τεχνικά επαγγέλματα> με ποσοστό 9,14%, η επαγγελματική κατηγορία <Τεχνολόγοι, τεχνικοί βοηθοί και ασκούντες συναφή επαγγέλματα> με ποσοστό 7,35% και η επαγγελματική κατηγορία <Χειριστές σταθερών βιομηχανικών εγκαταστάσεων, μηχανημάτων και εξοπλισμού και συναρμολογητές (μονταδόροι)> με ποσοστό 3,48%.

Μικρά ποσοστά συγκεντρώνουν οι επαγγελματικές κατηγορίες <Μέλη των βουλευομένων σωμάτων: ανώτερα διοικητικά και διευθυντικά στελέχη του δημόσιου και ιδιωτικού τομέα> με ποσοστό 0,69%, η επαγγελματική κατηγορία <Ειδικευμένοι γεωργοί, κτηνοτρόφοι, δασοκόμοι και αλιείς> με ποσοστό 0,29% και η επαγγελματική κατηγορία <Ενοπλες δυνάμεις> με ποσοστό 0,01%.

2. ΚΑΤΑΝΟΜΗ ΕΓΓΕΓΡΑΜΜΕΝΩΝ ΑΝΕΡΓΩΝ ΚΑΤΑ ΦΥΛΟ ΚΑΙ ΜΟΝΟΨΗΦΙΑ ΕΠΑΓΓΕΛΜΑΤΙΚΗ ΚΑΤΗΓΟΡΙΑ ΣΤΟ ΣΥΝΟΛΟ ΤΗΣ ΧΩΡΑΣ

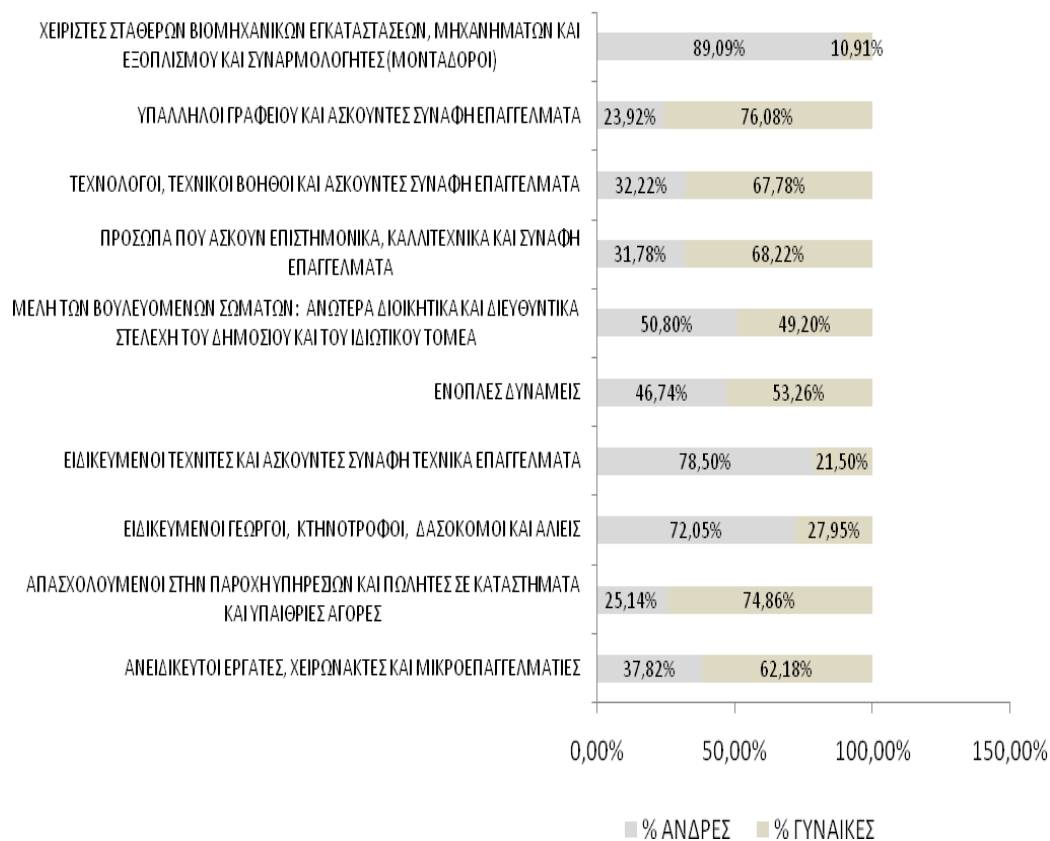
Στην παρούσα ενότητα αναλύεται η κατανομή των εγγεγραμμένων ανέργων κατά Φύλο και μονοψήφια επαγγελματική κατηγορία στο σύνολο της χώρας. Για την ανάλυση θα γίνει χρήση της ποσοστιαίας κατανομής των εγγεγραμμένων ανέργων κατά Φύλο σε κάθε μονοψήφια επαγγελματική κατηγορία.

Οι ελλείπουσες τιμές κατά Φύλο και μονοψήφια επαγγελματική κατηγορία που έχουν προκύψει από τα δεδομένα έχουν εξαιρεθεί από την ανάλυση για την εξαγωγή συγκρίσιμων συμπεράσματος μεταξύ των ενοτήτων και παρουσιάζονται στον πίνακα 2.

|  | ΑΝΔΡΕΣ         | ΓΥΝΑΙΚΕΣ       | ΣΥΝΟΛΟ         | %<br>ΑΝΔΡΕΣ   | %<br>ΓΥΝΑΙΚΕΣ |
|--|----------------|----------------|----------------|---------------|---------------|
| ΑΝΕΙΔΙΚΕΥΤΟΙ ΕΡΓΑΤΕΣ, ΧΕΙΡΩΝΑΚΤΕΣ ΚΑΙ ΜΙΚΡΟΕΠΑΓΓΕΛΜΑΤΙΕΣ   | 96.313         | 158.354        | 254.667        | <b>37,82%</b> | <b>62,18%</b> |
| ΑΠΑΣΧΟΛΟΥΜΕΝΟΙ ΣΤΗΝ ΠΑΡΟΧΗ ΥΠΗΡΕΣΙΩΝ ΚΑΙ ΠΩΛΗΤΕΣ ΣΕ ΚΑΤΑΣΤΗΜΑΤΑ ΚΑΙ ΥΠΑΙΘΡΙΕΣ ΑΓΟΡΕΣ                           | 43.860         | 130.630        | 174.490        | <b>25,14%</b> | <b>74,86%</b> |
| ΕΙΔΙΚΕΥΜΕΝΟΙ ΓΕΩΡΓΟΙ, ΚΤΗΝΟΤΡΟΦΟΙ, ΔΑΣΟΚΟΜΟΙ ΚΑΙ ΑΛΙΕΙΣ  | 1.846          | 716            | 2.562          | <b>72,05%</b> | <b>27,95%</b> |
| ΕΙΔΙΚΕΥΜΕΝΟΙ ΤΕΧΝΙΤΕΣ ΚΑΙ ΑΣΚΟΥΝΤΕΣ ΣΥΝΑΦΗ ΤΕΧΝΙΚΑ ΕΠΑΓΓΕΛΜΑΤΑ   | 63.650         | 17.431         | 81.081         | <b>78,50%</b> | <b>21,50%</b> |
| ΕΝΟΠΛΕΣ ΔΥΝΑΜΕΙΣ   | 43             | 49             | 92             | <b>46,74%</b> | <b>53,26%</b> |
| ΜΕΛΗ ΤΩΝ ΒΟΥΛΕΥΟΜΕΝΩΝ ΣΩΜΑΤΩΝ: ΑΝΩΤΕΡΑ ΔΙΟΙΚΗΤΙΚΑ ΚΑΙ ΔΙΕΥΘΥΝΤΙΚΑ ΣΤΕΛΕΧΗ ΤΟΥ ΔΗΜΟΣΙΟΥ ΚΑΙ ΤΟΥ ΙΔΙΩΤΙΚΟΥ ΤΟΜΕΑ | 3.128          | 3.030          | 6.158          | <b>50,80%</b> | <b>49,20%</b> |
| ΠΡΟΣΩΠΑ ΠΟΥ ΑΣΚΟΥΝ ΕΠΙΣΤΗΜΟΝΙΚΑ, ΚΑΛΛΙΤΕΧΝΙΚΑ ΚΑΙ ΣΥΝΑΦΗ ΕΠΑΓΓΕΛΜΑΤΑ   | 29.289         | 62.867         | 92.156         | <b>31,78%</b> | <b>68,22%</b> |
| ΤΕΧΝΟΛΟΓΟΙ, ΤΕΧΝΙΚΟΙ ΒΟΗΘΟΙ ΚΑΙ ΑΣΚΟΥΝΤΕΣ ΣΥΝΑΦΗ ΕΠΑΓΓΕΛΜΑΤΑ   | 21.018         | 44.210         | 65.228         | <b>32,22%</b> | <b>67,78%</b> |
| ΥΠΑΛΛΗΛΟΙ ΓΡΑΦΕΙΟΥ ΚΑΙ ΑΣΚΟΥΝΤΕΣ ΣΥΝΑΦΗ ΕΠΑΓΓΕΛΜΑΤΑ  | 43.083         | 137.059        | 180.142        | <b>23,92%</b> | <b>76,08%</b> |
| ΧΕΙΡΙΣΤΕΣ ΣΤΑΘΕΡΩΝ ΒΙΟΜΗΧΑΝΙΚΩΝ ΕΓΚΑΤΑΣΤΑΣΕΩΝ, ΜΗΧΑΝΗΜΑΤΩΝ ΚΑΙ ΕΞΟΠΛΙΣΜΟΥ ΚΑΙ ΣΥΝΑΡΜΟΛΟΓΗΤΕΣ (ΜΟΝΤΑΔΟΡΟΙ)      | 27.552         | 3.373          | 30.925         | <b>89,09%</b> | <b>10,91%</b> |
| <b>ΣΥΝΟΛΟ</b>  | <b>329.782</b> | <b>557.719</b> | <b>887.501</b> | <b>37,16%</b> | <b>62,84%</b> |
| ΕΛΛΕΙΠΟΥΣΕΣ ΤΙΜΕΣ  | 55             | 192            | 247            |               |               |
| <b>ΣΥΝΟΛΟ</b>  | <b>329.837</b> | <b>557.911</b> | <b>887.748</b> |               |               |

ΠΙΝΑΚΑΣ 2: ΕΓΓΕΓΡΑΜΜΕΝΟΙ ΑΝΕΡΓΟΙ ΚΑΤΑ ΦΥΛΟ ΚΑΙ ΜΟΝΟΨΗΦΙΑ ΕΠΑΓΓΕΛΜΑΤΙΚΗ ΚΑΤΗΓΟΡΙΑ

**ΠΟΣΟΣΤΙΑΙΑ ΚΑΤΑΝΟΜΗ ΑΝΕΡΓΩΝ ΑΝΑΖΗΤΟΥΝΤΩΝ ΕΡΓΑΣΙΑ ΚΑΤΑ ΦΥΛΟ ΚΑΙ ΜΟΝΟΨΗΦΙΑ ΕΠΑΓΓΕΛΜΑΤΙΚΗ ΚΑΤΗΓΟΡΙΑ**



ΔΙΑΓΡΑΜΜΑ 2: ΠΟΣΟΣΤΙΑΙΑ ΚΑΤΑΝΟΜΗ ΕΓΓΕΓΡΑΜΜΕΝΩΝ ΑΝΕΡΓΩΝ ΚΑΤΑ ΦΥΛΟ ΚΑΙ ΜΟΝΟΨΗΦΙΑ ΕΠΑΓΓΕΛΜΑΤΙΚΗ ΚΑΤΗΓΟΡΙΑ

Στο σύνολο της χώρας η πλειοψηφία των εγγεγραμμένων ανέργων είναι γυναίκες. Το ποσοστό που συγκεντρώνουν στο σύνολο της χώρας και στο σύνολο των επαγγελματικών κατηγοριών ανέρχεται σε 62,84%, ενώ οι άνδρες συγκεντρώνουν ποσοστό 37,16%.

Το μεγαλύτερο ποσοστό των εγγεγραμμένων ανέργων που συγκεντρώνουν οι γυναίκες έναντι των ανδρών καταγράφεται στην επαγγελματική κατηγορία **<Υπάλληλοι γραφείου και ασκούντες συναφή επαγγέλματα>** με ποσοστό 76,08% ενώ οι άνδρες καταγράφουν ποσοστό 23,92%.

Επιπρόσθετα οι επαγγελματικές κατηγορίες που οι γυναίκες συγκεντρώνουν μεγαλύτερα ποσοστά είναι η επαγγελματική κατηγορία **<Απασχολούμενοι στην Παροχή Υπηρεσιών και Πωλητές σε καταστήματα και Υπαίθριες αγορές>** με ποσοστό 74,86% ενώ οι άνδρες συγκεντρώνουν ποσοστό 25,14%, η επαγγελματική κατηγορία **<Πρόσωπα που ασκούν επιστημονικά, καλλιτεχνικά και συναφή επαγγέλματα>** με ποσοστό 68,22% ενώ οι άνδρες συγκεντρώνουν ποσοστό 31,78%, η επαγγελματική κατηγορία **<Τεχνολόγοι, τεχνικοί βοηθοί και ασκούντες συναφή επαγγέλματα>** με ποσοστό 67,78% έναντι 32,22% των ανδρών, η επαγγελματική κατηγορία **<Ανειδίκευτοι εργάτες χειρώνακτες και μικροεπαγγελματίες>** με ποσοστό 62,18% έναντι των ανδρών που συγκεντρώνουν ποσοστό 37,82% και η επαγγελματική κατηγορία **<Ένοπλες δυνάμεις>** με ποσοστό 53,26% έναντι των ανδρών που συγκεντρώνουν ποσοστό 46,74%

Οι επαγγελματικές κατηγορίες που οι άνδρες συγκεντρώνουν μεγαλύτερα ποσοστά είναι η επαγγελματική κατηγορία **<Χειριστές σταθερών βιομηχανικών εγκαταστάσεων, μηχανημάτων και εξοπλισμού και συναρμολογητές (μονταδόροι)>** με ποσοστό 89,09% ενώ οι γυναίκες συγκεντρώνουν ποσοστό 10,91%, η επαγγελματική κατηγορία **<Ειδικευμένοι τεχνίτες και ασκούντες συναφή τεχνικά επαγγέλματα>** με ποσοστό 78,50%, ενώ οι γυναίκες συγκεντρώνουν ποσοστό 21,50%, η επαγγελματική κατηγορία **<Ειδικευμένοι γεωργοί, κτηνοτρόφοι, δασοκόμοι και αλιείς>** με ποσοστό 72,05% έναντι 27,95% των γυναικών και η επαγγελματική κατηγορία **<Μέλη των βουλευομένων σωμάτων: ανώτερα διοικητικά και διευθυντικά στελέχη του δημόσιου και ιδιωτικού τομέα>** με ποσοστό 50,80% έναντι των γυναικών που συγκεντρώνουν ποσοστό 49,20%.

### 3. ΚΑΤΑΝΟΜΗ ΕΓΓΕΓΡΑΜΜΕΝΩΝ ΑΝΕΡΓΩΝ ΚΑΤΑ ΗΛΙΚΙΑ ΚΑΙ ΜΟΝΟΨΗΦΙΑ ΕΠΑΓΓΕΛΜΑΤΙΚΗ ΚΑΤΗΓΟΡΙΑ ΣΤΟ ΣΥΝΟΛΟ ΤΗΣ ΧΩΡΑΣ

Στην παρούσα ενότητα αναλύεται η κατανομή της ηλικίας των εγγεγραμμένων ανέργων σε κάθε μονοψήφια επαγγελματική κατηγορία και στο σύνολό τους και γίνεται σύγκριση της κατανομής της ηλικίας μεταξύ των επαγγελματιών κατηγοριών και θα κατασκευαστούν ιστογράμματα για κάθε μονοψήφια επαγγελματική κατηγορία.

Για την ανάλυση θα γίνει χρήση περιγραφικών στατιστικών<sup>6</sup> μέτρων θέσεως (measures of location). Τα μέτρα αυτά ονομάζονται και παράμετροι κεντρικής τάσης (parameters of central tendency) διότι μετρούν τη θέση στην οποία τα δεδομένα έχουν την τάση να συγκεντρώνονται και χρησιμοποιούνται ως μια αντιπροσωπευτική τιμή των δεδομένων. Τα περιγραφικά στατιστικά που θα παρουσιαστούν για την ανάλυση είναι ο μέσος, η διάμεσος, η επικρατούσα τιμή, και τα εκατοστημόρια ή ποσοστιαία σημεία (πρώτο τεταρτημόριο, δεύτερο τεταρτημόριο που ισούται με τη διάμεσο και τρίτο τεταρτημόριο).

Ο **μέσος (mean)** είναι το άθροισμα όλων των τιμών διαιρούμενο με το πλήθος των παρατηρήσεων, η **διάμεσος (median)** χωρίζει τα δεδομένα σε δύο ίσα μέρη, η **επικρατούσα τιμή (mode)** είναι η τιμή που εμφανίζεται στα δεδομένα με την μεγαλύτερη συχνότητα, και τα **εκατοστημόρια**<sup>7</sup> (percentile) δείχνουν που θέτονται-συγκεντώνονται συγκεκριμένα ποσοστά των παρατηρήσεων. Το **πρώτο τεταρτημόριο (Quartile<sub>1</sub>)** είναι η τιμή της μεταβλητής κάτω της οποίας βρίσκεται το 25% των παρατηρήσεων και το υπόλοιπο 75% βρίσκεται πάνω από αυτήν την τιμή, το **δεύτερο τεταρτημόριο (Quartile<sub>2</sub>)** είναι η διάμεσος που χωρίζει το 50% των μετρήσεων προς τα πάνω και 50% προς τα κάτω και το **τρίτο τεταρτημόριο (Quartile<sub>3</sub>)** είναι η τιμή της μεταβλητής κάτω από την οποία βρίσκεται το 75% των παρατηρήσεων και το υπόλοιπο 25% βρίσκεται πάνω από αυτήν.

Επιπρόσθετα παρουσιάζεται και η τυπική απόκλιση (**standard deviation**) των παρατηρήσεων της ηλικίας, η οποία μετρά την διασπορά των τιμών γύρω από τον μέσο αριθμητικό.

<sup>6</sup>Χρυσούλα Ζαχαροπούλου Στατιστική Μέθοδοι-εφαρμογές-Τόμος Α'

<sup>7</sup>Το  $100_p$ -εκατοστημόριο (percentile) ενός συνόλου παρατηρήσεων ή  $p$ -ποσοστιαίο σημείο (quantile) ενός σημείου παρατηρήσεων είναι η τιμή της παρατήρησης για την οποία ισχύει: ποσοστό  $100_p$  % των παρατηρήσεων έχουν τιμή μικρότερη από αυτήν και ποσοστό  $100(1-p)$ % έχουν τιμή μεγαλύτερη

Για κάθε μονοψήφια επαγγελματική κατηγορία θα κατασκευαστούν Ιστογράμματα<sup>8</sup> προκειμένου να βγούν επιπρόσθετα συμπεράσματα σχετικά με την κατανομή της Ηλικίας σε κάθε μονοψήφια επαγγελματική κατηγορία.

Το Ιστόγραμμα απεικονίζει την κατανομή ενός συνόλου μετρήσεων και δίνει πληροφορίες σχετικά με την τάση που πιθανώς να εμφανίζουν οι μετρήσεις να συγκεντρωθούν γύρω από μια τιμή καθώς και το πόσο είναι διασπαρμένες οι μετρήσεις γύρω από την μέση τιμή.

Το Ιστόγραμμα αποτελείται από εφαιπόμενα ορθογώνια παραλληλόγραμμα που έχουν βάση τον οριζόντιο άξονα. Το ύψος των ορθογωνίων είναι ανάλογο με την συχνότητα εμφάνισης των τιμών που αντιπροσωπεύουν.

Οι μετρήσεις ομαδοποιούνται σε ίσα διαδοχικά διαστήματα. Κάθε ένα από τα διαστήματα αυτά εμφανίζεται στον οριζόντιο άξονα και ονομάζεται τάξη ή κλάση όπου αντιστοιχεί το πλήθος των μετρήσεων που περιέχονται σε αυτήν δηλαδή η αντίστοιχη συχνότητα των μετρήσεων.

Στα Ιστογράμματα που ακολουθούν παρουσιάζεται επιπρόσθετα η σχετική αθροιστική συχνότητα της ηλικιακής κατανομής για κάθε μονοψήφια επαγγελματική κατηγορία.

---

<sup>8</sup>Ε.Α.Π.-Διασφάλιση Ποιότητας-

Δημήτρης Γραφανάκης-Στατιστικός Έλεγχος Ποιότητας-Βασικά εργαλεία και μέθοδοι για τον έλεγχο της Ποιότητας-Τόμος Δ'

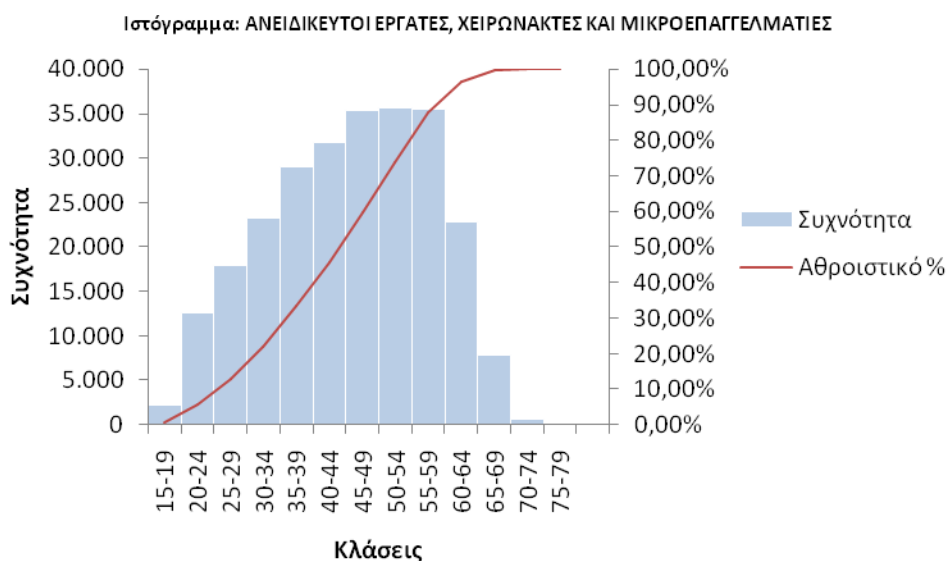
ΑΝΕΙΔΙΚΕΥΤΟΙ ΕΡΓΑΤΕΣ, ΧΕΙΡΩΝΑΚΤΕΣ ΚΑΙ ΜΙΚΡΟΕΠΑΓΓΕΛΜΑΤΙΕΣ

| Πλήθος  | Μέση τιμή | Τυπική απόκλιση | Πρώτο τεταρτημόριο | Δεύτερο τεταρτημόριο | Τρίτο τεταρτημόριο | Επικρατούσα τιμή |
|---------|-----------|-----------------|--------------------|----------------------|--------------------|------------------|
| 254.667 | 45,0      | 12,1            | 36                 | 46                   | 55                 | 48               |

ΠΙΝΑΚΑΣ 3: ΠΕΡΙΓΡΑΦΙΚΑ ΣΤΑΤΙΣΤΙΚΑ ΗΛΙΚΙΑΣ ΕΓΓΕΓΡΑΜΜΕΝΩΝ ΑΝΕΡΓΩΝ

Από τα ανωτέρω περιγραφικά στατιστικά για την ηλικία των εγγεγραμμένων ανέργων της επαγγελματικής κατηγορίας <Ανείδικευτοι εργάτες χειρώνακτες και μικροεπαγγελματίες> προκύπτουν τα εξής συμπεράσματα:

- Το σύνολο των εγγεγραμμένων ανέργων ανέρχεται σε 254.667
- Η μέση ηλικία των εγγεγραμμένων ανέργων είναι 45 ετών
- Η τυπική απόκλιση είναι 12,1
- Η ηλικία που εμφανίζεται με την μεγαλύτερη συχνότητα είναι 48 ετών
- Οι εγγεγραμμένοι άνεργοι έως 36 ετών αποτελούν το 25% του συνόλου των εγγεγραμμένων ανέργων
- Οι εγγεγραμμένοι άνεργοι έως 46 ετών αποτελούν το 50% του συνόλου των εγγεγραμμένων ανέργων
- Οι εγγεγραμμένοι άνεργοι έως 55 ετών αποτελούν το 75% του συνόλου των εγγεγραμμένων ανέργων



ΔΙΑΓΡΑΜΜΑ 3: ΙΣΤΟΓΡΑΜΜΑ ΣΥΧΝΟΤΗΤΩΝ ΗΛΙΚΙΑΣ: ΠΛΗΘΟΣ ΜΕΤΡΗΣΕΩΝ 254.667- ΑΝΕΙΔΙΚΕΥΤΟΙ ΕΡΓΑΤΕΣ, ΧΕΙΡΩΝΑΚΤΕΣ ΚΑΙ ΜΙΚΡΟΕΠΑΓΓΕΛΜΑΤΙΕΣ



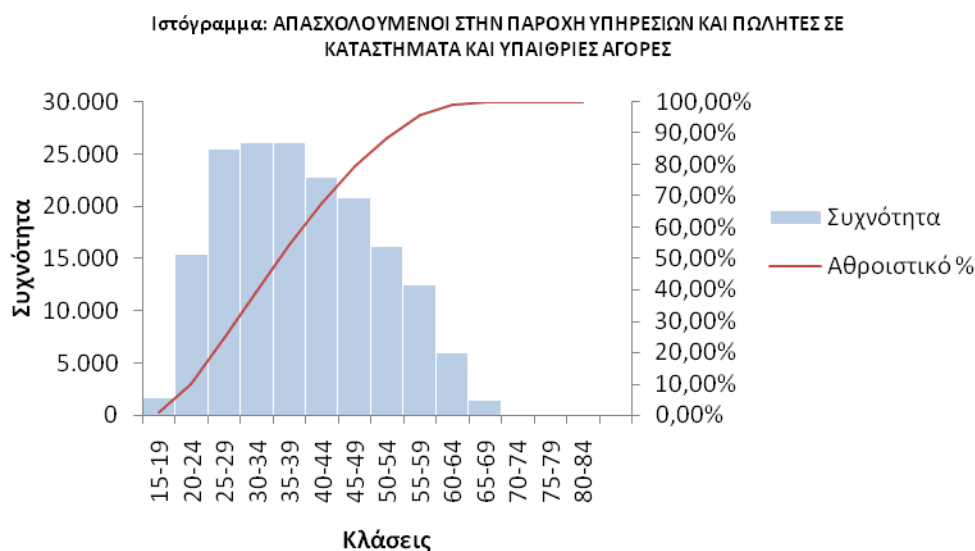
ΑΠΑΣΧΟΛΟΥΜΕΝΟΙ ΣΤΗΝ ΠΑΡΟΧΗ ΥΠΗΡΕΣΙΩΝ ΚΑΙ ΠΩΛΗΤΕΣ ΣΕ ΚΑΤΑΣΤΗΜΑΤΑ ΚΑΙ ΥΠΑΙΘΡΙΕΣ ΑΓΟΡΕΣ

| Πλήθος  | Μέση τιμή | Τυπική απόκλιση | Πρώτο τεταρτημόριο | Δεύτερο τεταρτημόριο | Τρίτο τεταρτημόριο | Επικρατούσα τιμή |
|---------|-----------|-----------------|--------------------|----------------------|--------------------|------------------|
| 174.490 | 39,0      | 11,3            | 30                 | 38                   | 48                 | 37               |

ΠΙΝΑΚΑΣ 4: ΠΕΡΙΓΡΑΦΙΚΑ ΣΤΑΤΙΣΤΙΚΑ ΗΛΙΚΙΑΣ ΕΓΓΕΓΡΑΜΜΕΝΩΝ ΑΝΕΡΓΩΝ

Από τα ανωτέρω περιγραφικά στατιστικά για την ηλικία των εγγεγραμμένων ανέργων της επαγγελματικής κατηγορίας <Απασχολούμενοι στην Παροχή Υπηρεσιών και Πωλητές σε καταστήματα και Υπαίθριες αγορές> προκύπτουν τα εξής συμπεράσματα:

- Το σύνολο των εγγεγραμμένων ανέργων ανέρχεται σε 174.490
- Η μέση ηλικία των εγγεγραμμένων ανέργων είναι 39 ετών
- Η τυπική απόκλιση είναι 11,3
- Η ηλικία που εμφανίζεται με την μεγαλύτερη συχνότητα είναι 37 ετών
- Οι εγγεγραμμένοι άνεργοι έως 30 ετών αποτελούν το 25% του συνόλου των εγγεγραμμένων ανέργων
- Οι εγγεγραμμένοι άνεργοι έως 38 ετών αποτελούν το 50% του συνόλου των εγγεγραμμένων ανέργων
- Οι εγγεγραμμένοι άνεργοι έως 48 ετών αποτελούν το 75% του συνόλου των εγγεγραμμένων ανέργων



ΔΙΑΓΡΑΜΜΑ 4: ΙΣΤΟΓΡΑΜΜΑ ΣΥΧΝΟΤΗΤΩΝ ΗΛΙΚΙΑΣ: ΠΛΗΘΟΣ ΜΕΤΡΗΣΕΩΝ 174.490- ΑΠΑΣΧΟΛΟΥΜΕΝΟΙ ΣΤΗΝ ΠΑΡΟΧΗ ΥΠΗΡΕΣΙΩΝ ΚΑΙ ΠΩΛΗΤΕΣ ΣΕ ΚΑΤΑΣΤΗΜΑΤΑ ΚΑΙ ΥΠΑΙΘΡΙΕΣ ΑΓΟΡΕΣ

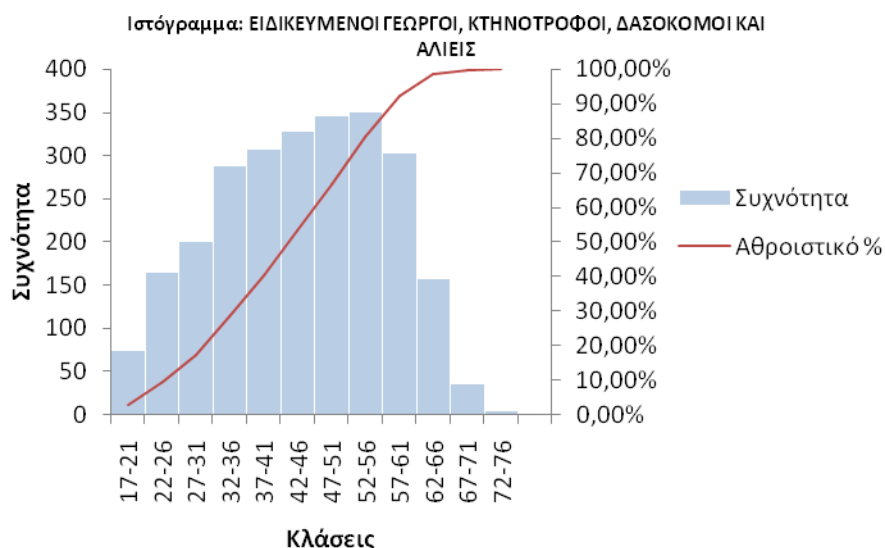
ΕΙΔΙΚΕΥΜΕΝΟΙ ΓΕΩΡΓΟΙ, ΚΤΗΝΟΤΡΟΦΟΙ ΔΑΣΟΚΟΜΟΙ ΚΑΙ ΑΛΙΕΙΣ

| Πλήθος | Μέση τιμή | Τυπική απόκλιση | Πρώτο τεταρτημόριο | Δεύτερο τεταρτημόριο | Τρίτο τεταρτημόριο | Επικρατούσα τιμή |
|--------|-----------|-----------------|--------------------|----------------------|--------------------|------------------|
| 2.562  | 44,5      | 12,3            | 35                 | 45                   | 54                 | 48               |

ΠΙΝΑΚΑΣ 5: ΠΕΡΙΓΡΑΦΙΚΑ ΣΤΑΤΙΣΤΙΚΑ ΗΛΙΚΙΑΣ ΕΓΓΕΓΡΑΜΜΕΝΩΝ ΑΝΕΡΓΩΝ

Από τα ανωτέρω περιγραφικά στατιστικά για την ηλικία των εγγεγραμμένων ανέργων της επαγγελματικής κατηγορίας <Ειδικευμένοι γεωργοί, κτηνοτρόφοι, δασοκόμοι και αλιείς> προκύπτουν τα εξής συμπεράσματα:

- Το σύνολο των εγγεγραμμένων ανέργων ανέρχεται σε 2.562
- Η μέση ηλικία των εγγεγραμμένων ανέργων είναι 44,5 ετών
- Η τυπική απόκλιση είναι 12,3
- Η ηλικία που εμφανίζεται με την μεγαλύτερη συχνότητα είναι 48 ετών
- Οι εγγεγραμμένοι άνεργοι έως 35 ετών αποτελούν το 25% του συνόλου των εγγεγραμμένων ανέργων
- Οι εγγεγραμμένοι άνεργοι έως 45 ετών αποτελούν το 50% του συνόλου των εγγεγραμμένων ανέργων
- Οι εγγεγραμμένοι άνεργοι έως 54 ετών αποτελούν το 75% του συνόλου των εγγεγραμμένων ανέργων



ΔΙΑΓΡΑΜΜΑ 5: ΙΣΤΟΓΡΑΜΜΑ ΣΥΧΝΟΤΗΤΩΝ ΗΛΙΚΙΑΣ: ΠΛΗΘΟΣ ΜΕΤΡΗΣΕΩΝ 2.562- ΕΙΔΙΚΕΥΜΕΝΟΙ ΓΕΩΡΓΟΙ, ΚΤΗΝΟΤΡΟΦΟΙ ΔΑΣΟΚΟΜΟΙ ΚΑΙ ΑΛΙΕΙΣ

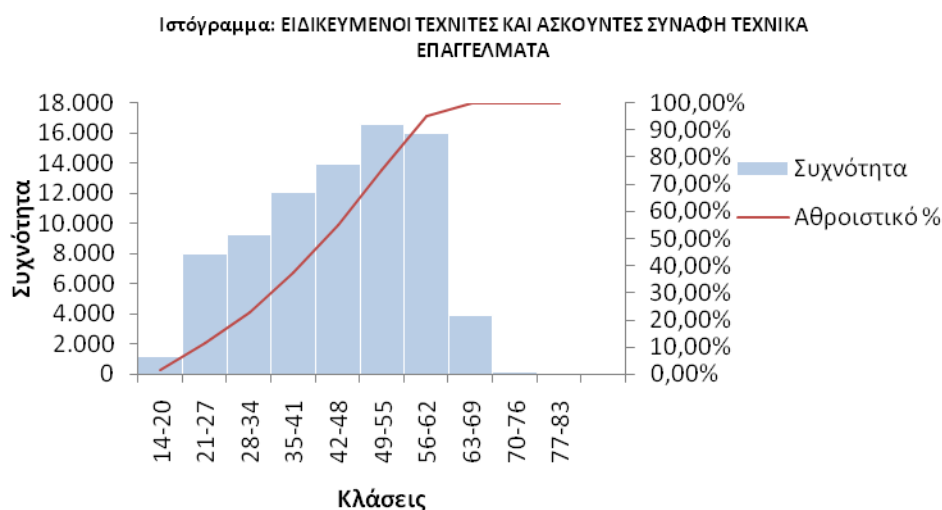
ΕΙΔΙΚΕΥΜΕΝΟΙ ΤΕΧΝΙΤΕΣ ΚΑΙ ΑΣΚΟΥΝΤΕΣ ΣΥΝΑΦΗ ΤΕΧΝΙΚΑ ΕΠΑΓΓΕΛΜΑΤΑ

| Πλήθος | Μέση τιμή | Τυπική απόκλιση | Πρώτο τεταρτημόριο | Δεύτερο τεταρτημόριο | Τρίτο τεταρτημόριο | Επικρατούσα τιμή |
|--------|-----------|-----------------|--------------------|----------------------|--------------------|------------------|
| 81.081 | 45,1      | 12,3            | 36                 | 47                   | 55                 | 58               |

ΠΙΝΑΚΑΣ 6: ΠΕΡΙΓΡΑΦΙΚΑ ΣΤΑΤΙΣΤΙΚΑ ΗΛΙΚΙΑΣ ΕΓΓΕΓΡΑΜΜΕΝΩΝ ΑΝΕΡΓΩΝ

Από τα ανωτέρω περιγραφικά στατιστικά για την ηλικία των εγγεγραμμένων ανέργων της επαγγελματικής κατηγορίας <Ειδικευμένοι τεχνίτες και ασκούντες συναφή τεχνικά επαγγέλματα> προκύπτουν τα εξής συμπεράσματα:

- Το σύνολο των εγγεγραμμένων ανέργων ανέρχεται σε 81.081
- Η μέση ηλικία των εγγεγραμμένων ανέργων είναι 45,1 ετών
- Η τυπική απόκλιση είναι 12,3
- Η ηλικία που εμφανίζεται με την μεγαλύτερη συχνότητα είναι 58 ετών
- Οι εγγεγραμμένοι άνεργοι έως 36 ετών αποτελούν το 25% του συνόλου των εγγεγραμμένων ανέργων
- Οι εγγεγραμμένοι άνεργοι έως 47 ετών αποτελούν το 50% του συνόλου των εγγεγραμμένων ανέργων
- Οι εγγεγραμμένοι άνεργοι έως 55 ετών αποτελούν το 75% του συνόλου των εγγεγραμμένων ανέργων



ΔΙΑΓΡΑΜΜΑ 6: ΙΣΤΟΓΡΑΜΜΑ ΣΥΧΝΟΤΗΤΩΝ ΗΛΙΚΙΑΣ: ΠΛΗΘΟΣ ΜΕΤΡΗΣΕΩΝ 81.081- ΕΙΔΙΚΕΥΜΕΝΟΙ ΤΕΧΝΙΤΕΣ ΚΑΙ ΑΣΚΟΥΝΤΕΣ ΣΥΝΑΦΗ ΤΕΧΝΙΚΑ ΕΠΑΓΓΕΛΜΑΤΑ

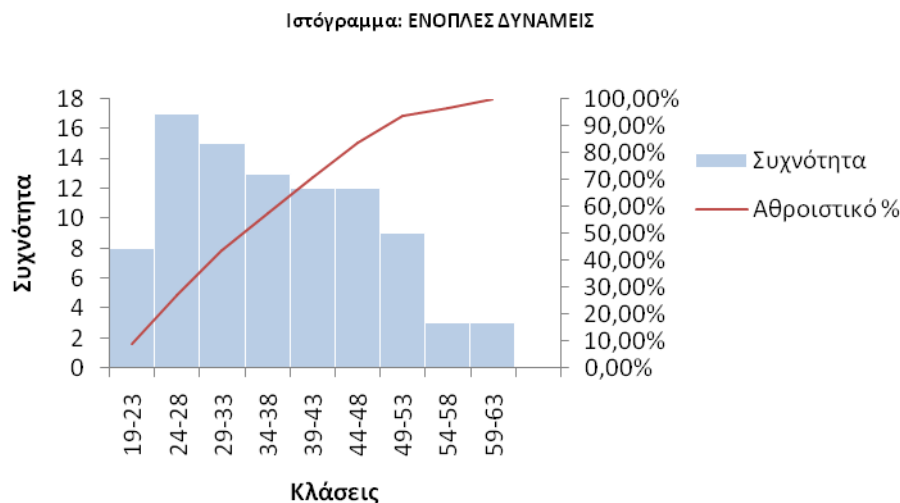
ΕΝΟΠΛΕΣ ΔΥΝΑΜΕΙΣ

| Πλήθος | Μέση τιμή | Τυπική απόκλιση | Πρώτο τεταρτημόριο | Δεύτερο τεταρτημόριο | Τρίτο τεταρτημόριο | Επικρατούσα τιμή |
|--------|-----------|-----------------|--------------------|----------------------|--------------------|------------------|
| 92     | 36,7      | 10,6            | 28                 | 36                   | 45,2               | 28               |

ΠΙΝΑΚΑΣ 7: ΠΕΡΙΓΡΑΦΙΚΑ ΣΤΑΤΙΣΤΙΚΑ ΗΛΙΚΙΑΣ ΕΓΓΕΓΡΑΜΜΕΝΩΝ ΑΝΕΡΓΩΝ

Από τα ανωτέρω περιγραφικά στατιστικά για την ηλικία των εγγεγραμμένων ανέργων της επαγγελματικής κατηγορίας <Ενοπλες δυνάμεις> προκύπτουν τα εξής συμπεράσματα:

- Το σύνολο των εγγεγραμμένων ανέργων ανέρχεται σε 92
- Η μέση ηλικία των εγγεγραμμένων ανέργων είναι 36,7 ετών
- Η τυπική απόκλιση είναι 10,6
- Η ηλικία που εμφανίζεται με την μεγαλύτερη συχνότητα είναι 28 ετών
- Οι εγγεγραμμένοι άνεργοι έως 28 ετών αποτελούν το 25% του συνόλου των εγγεγραμμένων ανέργων
- Οι εγγεγραμμένοι άνεργοι έως 36 ετών αποτελούν το 50% του συνόλου των εγγεγραμμένων ανέργων
- Οι εγγεγραμμένοι άνεργοι έως 45,2 ετών αποτελούν το 75% του συνόλου των εγγεγραμμένων ανέργων



ΔΙΑΓΡΑΜΜΑ 7: ΙΣΤΟΓΡΑΜΜΑ ΣΥΧΝΟΤΗΤΩΝ ΗΛΙΚΙΑΣ: ΠΛΗΘΟΣ ΜΕΤΡΗΣΕΩΝ 92- ΕΝΟΠΛΕΣ ΔΥΝΑΜΕΙΣ

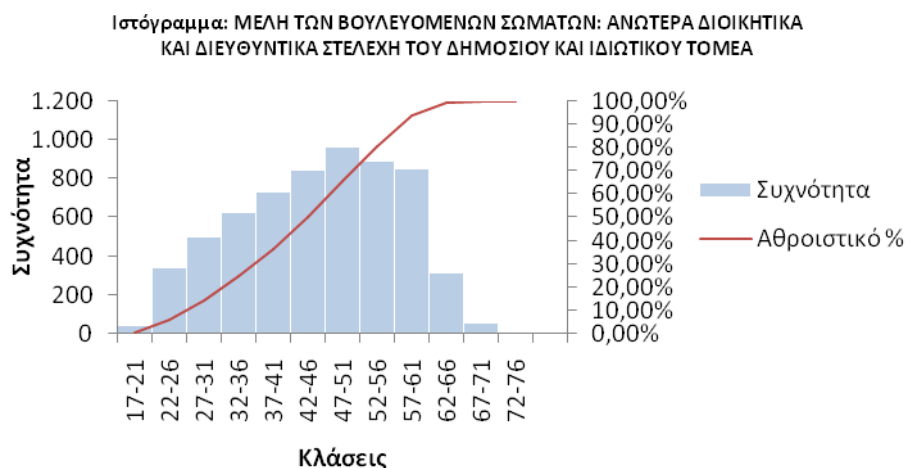
ΜΕΛΗ ΤΩΝ ΒΟΥΛΕΥΟΜΕΝΩΝ ΣΩΜΑΤΩΝ: ΑΝΩΤΕΡΑ ΔΙΟΙΚΗΤΙΚΑ ΚΑΙ ΔΙΕΥΘΥΝΤΙΚΑ ΣΤΕΛΕΧΗ ΤΟΥ ΔΗΜΟΣΙΟΥ ΚΑΙ ΤΟΥ ΙΔΙΩΤΙΚΟΥ ΤΟΜΕΑ

| Πλήθος | Μέση τιμή | Τυπική απόκλιση | Πρώτο τεταρτημόριο | Δεύτερο τεταρτημόριο | Τρίτο τεταρτημόριο | Επικρατούσα τιμή |
|--------|-----------|-----------------|--------------------|----------------------|--------------------|------------------|
| 6.158  | 45,4      | 11,3            | 37                 | 46                   | 55                 | 57               |

ΠΙΝΑΚΑΣ 8: ΠΕΡΙΓΡΑΦΙΚΑ ΣΤΑΤΙΣΤΙΚΑ ΗΛΙΚΙΑΣ ΕΓΓΕΓΡΑΜΜΕΝΩΝ ΑΝΕΡΓΩΝ

Από τα ανωτέρω περιγραφικά στατιστικά για την ηλικία των εγγεγραμμένων ανέργων της επαγγελματικής κατηγορίας < **Μέλη των βουλευομένων σωμάτων: ανώτερα διοικητικά και διευθυντικά στελέχη του δημόσιου και ιδιωτικού τομέα** > προκύπτουν τα εξής συμπεράσματα:

- Το σύνολο των εγγεγραμμένων ανέργων ανέρχεται σε 6.158
- Η μέση ηλικία των εγγεγραμμένων ανέργων είναι 45,4 ετών
- Η τυπική απόκλιση είναι 11,3
- Η ηλικία που εμφανίζεται με την μεγαλύτερη συχνότητα είναι 57 ετών
- Οι εγγεγραμμένοι άνεργοι έως 37 ετών αποτελούν το 25% του συνόλου των εγγεγραμμένων ανέργων
- Οι εγγεγραμμένοι άνεργοι έως 46 ετών αποτελούν το 50% του συνόλου των εγγεγραμμένων ανέργων
- Οι εγγεγραμμένοι άνεργοι έως 55 ετών αποτελούν το 75% του συνόλου των εγγεγραμμένων ανέργων



ΔΙΑΓΡΑΜΜΑ 8: ΙΣΤΟΓΡΑΜΜΑ ΣΥΧΝΟΤΗΤΩΝ ΗΛΙΚΙΑΣ: ΠΛΗΘΟΣ ΜΕΤΡΗΣΕΩΝ 6.158- ΜΕΛΗ ΤΩΝ ΒΟΥΛΕΥΟΜΕΝΩΝ ΣΩΜΑΤΩΝ: ΑΝΩΤΕΡΑ ΔΙΟΙΚΗΤΙΚΑ ΚΑΙ ΔΙΕΥΘΥΝΤΙΚΑ ΣΤΕΛΕΧΗ ΤΟΥ ΔΗΜΟΣΙΟΥ ΚΑΙ ΤΟΥ ΙΔΙΩΤΙΚΟΥ ΤΟΜΕΑ

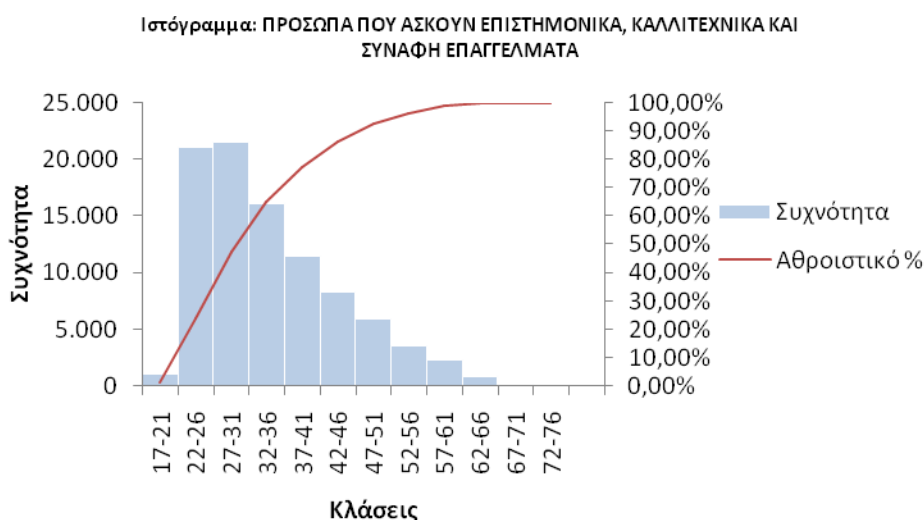
ΠΡΟΣΩΠΑ ΠΟΥ ΑΣΚΟΥΝ ΕΠΙΣΤΗΜΟΝΙΚΑ, ΚΑΛΛΙΤΕΧΝΙΚΑ ΚΑΙ ΣΥΝΑΦΗ ΕΠΑΓΓΕΛΜΑΤΑ

| Πλήθος | Μέση τιμή | Τυπική απόκλιση | Πρώτο τεταρτημόριο | Δεύτερο τεταρτημόριο | Τρίτο τεταρτημόριο | Επικρατούσα τιμή |
|--------|-----------|-----------------|--------------------|----------------------|--------------------|------------------|
| 92.156 | 34,5      | 9,8             | 27                 | 32                   | 40                 | 26               |

ΠΙΝΑΚΑΣ 9: ΠΕΡΙΓΡΑΦΙΚΑ ΣΤΑΤΙΣΤΙΚΑ ΗΛΙΚΙΑΣ ΕΓΓΕΓΡΑΜΜΕΝΩΝ ΑΝΕΡΓΩΝ

Από τα ανωτέρω περιγραφικά στατιστικά για την ηλικία των εγγεγραμμένων ανέργων της επαγγελματικής κατηγορίας <Πρόσωπα που ασκούν επιστημονικά, καλλιτεχνικά και συναφή επαγγέλματα> προκύπτουν τα εξής συμπεράσματα:

- Το σύνολο των εγγεγραμμένων ανέργων ανέρχεται σε 92.156
- Η μέση ηλικία των εγγεγραμμένων ανέργων είναι 34,5 ετών
- Η τυπική απόκλιση είναι 9,8
- Η ηλικία που εμφανίζεται με την μεγαλύτερη συχνότητα είναι 26 ετών
- Οι εγγεγραμμένοι άνεργοι έως 27 ετών αποτελούν το 25% του συνόλου των εγγεγραμμένων ανέργων
- Οι εγγεγραμμένοι άνεργοι έως 32 ετών αποτελούν το 50% του συνόλου των εγγεγραμμένων ανέργων
- Οι εγγεγραμμένοι άνεργοι έως 40 ετών αποτελούν το 75% του συνόλου των εγγεγραμμένων ανέργων



ΔΙΑΓΡΑΜΜΑ 9: ΙΣΤΟΓΡΑΜΜΑ ΣΥΧΝΟΤΗΤΩΝ ΗΛΙΚΙΑΣ: ΠΛΗΘΟΣ ΜΕΤΡΗΣΕΩΝ 92.156- ΠΡΟΣΩΠΑ ΠΟΥ ΑΣΚΟΥΝ ΕΠΙΣΤΗΜΟΝΙΚΑ, ΚΑΛΛΙΤΕΧΝΙΚΑ ΚΑΙ ΣΥΝΑΦΗ ΕΠΑΓΓΕΛΜΑΤΑ

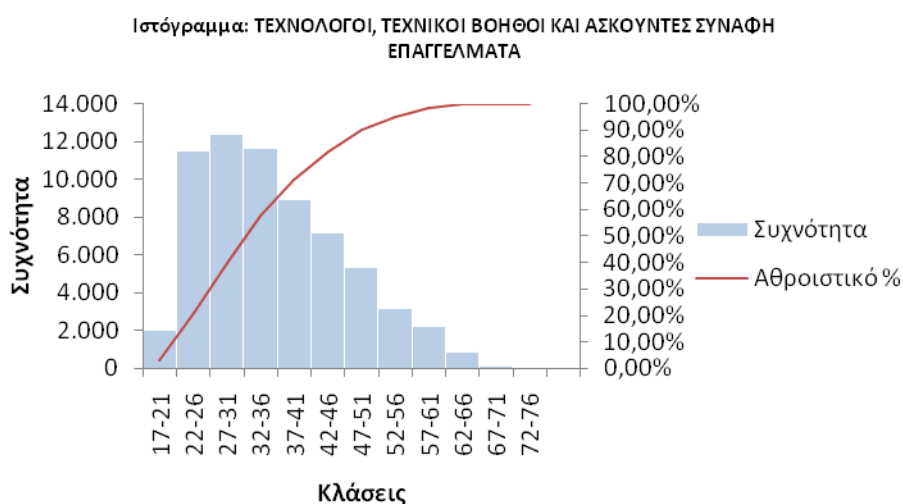
ΤΕΧΝΟΛΟΓΟΙ, ΤΕΧΝΙΚΟΙ ΒΟΗΘΟΙ ΚΑΙ ΑΣΚΟΥΝΤΕΣ ΣΥΝΑΦΗ ΕΠΑΓΓΕΛΜΑΤΑ

| Πλήθος | Μέση τιμή | Τυπική απόκλιση | Πρώτο τεταρτημόριο | Δεύτερο τεταρτημόριο | Τρίτο τεταρτημόριο | Επικρατούσα τιμή |
|--------|-----------|-----------------|--------------------|----------------------|--------------------|------------------|
| 65.228 | 36,1      | 10,5            | 28                 | 34                   | 43                 | 25               |

ΠΙΝΑΚΑΣ 10: ΠΕΡΙΓΡΑΦΙΚΑ ΣΤΑΤΙΣΤΙΚΑ ΗΛΙΚΙΑΣ ΕΓΓΕΓΡΑΜΜΕΝΩΝ ΑΝΕΡΓΩΝ

Από τα ανωτέρω περιγραφικά στατιστικά για την ηλικία των εγγεγραμμένων ανέργων της επαγγελματικής κατηγορίας κατηγορία <Τεχνολόγοι, τεχνικοί βοηθοί και ασκούντες συναφή επαγγέλματα> προκύπτουν τα εξής συμπεράσματα:

- Το σύνολο των εγγεγραμμένων ανέργων ανέρχεται σε 65.228
- Η μέση ηλικία των εγγεγραμμένων ανέργων είναι 36,1 ετών
- Η τυπική απόκλιση είναι 10,5
- Η ηλικία που εμφανίζεται με την μεγαλύτερη συχνότητα είναι 25 ετών
- Οι εγγεγραμμένοι άνεργοι έως 28 ετών αποτελούν το 25% του συνόλου των εγγεγραμμένων ανέργων
- Οι εγγεγραμμένοι άνεργοι έως 34 ετών αποτελούν το 50% του συνόλου των εγγεγραμμένων ανέργων
- Οι εγγεγραμμένοι άνεργοι έως 43 ετών αποτελούν το 75% του συνόλου των εγγεγραμμένων ανέργων



ΔΙΑΓΡΑΜΜΑ 10: ΙΣΤΟΓΡΑΜΜΑ ΣΥΧΝΟΤΗΤΩΝ ΗΛΙΚΙΑΣ: ΠΛΗΘΟΣ ΜΕΤΡΗΣΕΩΝ 65.228-ΤΕΧΝΟΛΟΓΟΙ, ΤΕΧΝΙΚΟΙ ΒΟΗΘΟΙ ΚΑΙ ΑΣΚΟΥΝΤΕΣ ΣΥΝΑΦΗ ΕΠΑΓΓΕΛΜΑΤΑ

ΥΠΑΛΛΗΛΟΙ ΓΡΑΦΕΙΟΥ ΚΑΙ ΑΣΚΟΥΝΤΕΣ ΣΥΝΑΦΗ ΕΠΑΓΓΕΛΜΑΤΑ

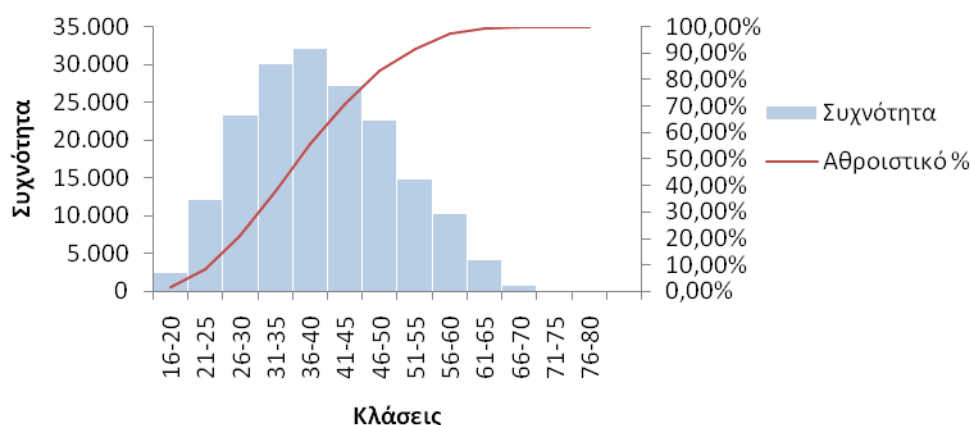
| Πλήθος  | Μέση τιμή | Τυπική απόκλιση | Πρώτο τεταρτημόριο | Δεύτερο τεταρτημόριο | Τρίτο τεταρτημόριο | Επικρατούσα τιμή |
|---------|-----------|-----------------|--------------------|----------------------|--------------------|------------------|
| 180.142 | 39,6      | 10,4            | 32                 | 39                   | 47                 | 37               |

ΠΙΝΑΚΑΣ 11: ΠΕΡΙΓΡΑΦΙΚΑ ΣΤΑΤΙΣΤΙΚΑ ΗΛΙΚΙΑΣ ΕΓΓΕΓΡΑΜΜΕΝΩΝ ΑΝΕΡΓΩΝ

Από τα ανωτέρω περιγραφικά στατιστικά για την ηλικία των εγγεγραμμένων ανέργων της επαγγελματικής κατηγορίας <Υπάλληλοι γραφείου και ασκούντες συναφή επαγγέλματα> προκύπτουν τα εξής συμπεράσματα:

- Το σύνολο των εγγεγραμμένων ανέργων ανέρχεται σε 180.142
- Η μέση ηλικία των εγγεγραμμένων ανέργων είναι 39,6 ετών
- Η τυπική απόκλιση είναι 10,4
- Η ηλικία που εμφανίζεται με την μεγαλύτερη συχνότητα είναι 37 ετών
- Οι εγγεγραμμένοι άνεργοι έως 32 ετών αποτελούν το 25% του συνόλου των εγγεγραμμένων ανέργων
- Οι εγγεγραμμένοι άνεργοι έως 39 ετών αποτελούν το 50% του συνόλου των εγγεγραμμένων ανέργων
- Οι εγγεγραμμένοι άνεργοι έως 47 ετών αποτελούν το 75% του συνόλου των εγγεγραμμένων ανέργων

Ιστογράμμο: ΥΠΑΛΛΗΛΟΙ ΓΡΑΦΕΙΟΥ ΚΑΙ ΑΣΚΟΥΝΤΕΣ ΣΥΝΑΦΗ ΕΠΑΓΓΕΛΜΑΤΑ



ΔΙΑΓΡΑΜΜΑ 11: ΙΣΤΟΓΡΑΜΜΑ ΣΥΧΝΟΤΗΤΩΝ ΗΛΙΚΙΑΣ: ΠΛΗΘΟΣ ΜΕΤΡΗΣΕΩΝ 180.142-ΥΠΑΛΛΗΛΟΙ ΓΡΑΦΕΙΟΥ ΚΑΙ ΑΣΚΟΥΝΤΕΣ ΣΥΝΑΦΗ ΕΠΑΓΓΕΛΜΑΤΑ



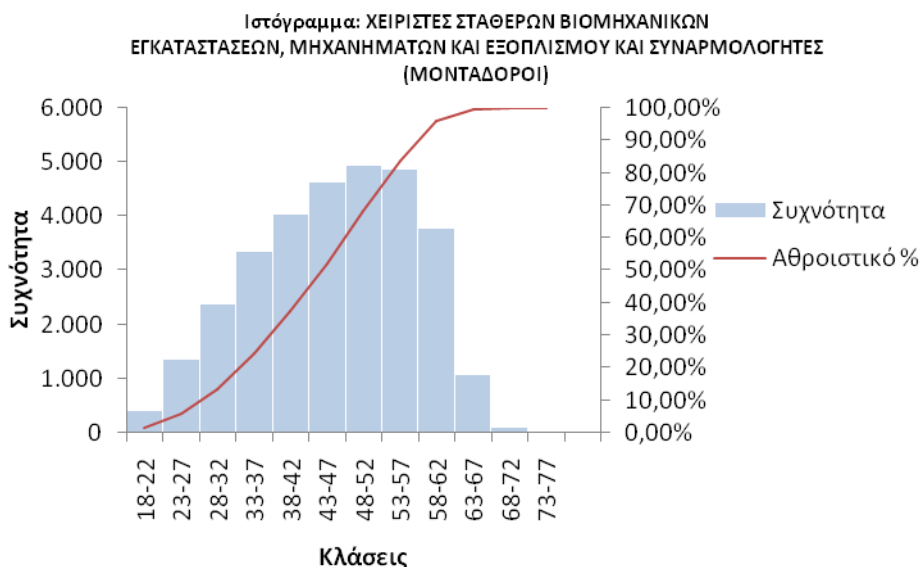
ΧΕΙΡΙΣΤΕΣ ΣΤΑΘΕΡΩΝ ΒΙΟΜΗΧΑΝΙΚΩΝ ΕΓΚΑΤΑΣΤΑΣΕΩΝ, ΜΗΧΑΝΗΜΑΤΩΝ ΚΑΙ ΕΞΟΠΛΙΣΜΟΥ ΚΑΙ ΣΥΝΑΡΜΟΛΟΓΗΤΕΣ (ΜΟΝΤΑΔΟΡΟΙ)

| Πλήθος | Μέση τιμή | Τυπική απόκλιση | Πρώτο τεταρτημόριο | Δεύτερο τεταρτημόριο | Τρίτο τεταρτημόριο | Επικρατούσα τιμή |
|--------|-----------|-----------------|--------------------|----------------------|--------------------|------------------|
| 30.925 | 45,9      | 10,8            | 38                 | 47                   | 55                 | 48               |

ΠΙΝΑΚΑΣ 12: ΠΕΡΙΓΡΑΦΙΚΑ ΣΤΑΤΙΣΤΙΚΑ ΗΛΙΚΙΑΣ ΕΓΓΕΓΡΑΜΜΕΝΩΝ ΑΝΕΡΓΩΝ

Από τα ανωτέρω περιγραφικά στατιστικά για την ηλικία των εγγεγραμμένων ανέργων της επαγγελματικής κατηγορίας <Χειριστές σταθερών βιομηχανικών εγκαταστάσεων, μηχανημάτων και εξοπλισμού και συναρμολογητές (μονταδόροι)> προκύπτουν τα εξής συμπεράσματα:

- Το σύνολο των εγγεγραμμένων ανέργων ανέρχεται σε 30.925
- Η μέση ηλικία των εγγεγραμμένων ανέργων είναι 45,9 ετών
- Η τυπική απόκλιση είναι 10,8
- Η ηλικία που εμφανίζεται με την μεγαλύτερη συχνότητα είναι 48 ετών
- Οι εγγεγραμμένοι άνεργοι έως 38 ετών αποτελούν το 25% του συνόλου των εγγεγραμμένων ανέργων
- Οι εγγεγραμμένοι άνεργοι έως 47 ετών αποτελούν το 50% του συνόλου των εγγεγραμμένων ανέργων
- Οι εγγεγραμμένοι άνεργοι έως 55 ετών αποτελούν το 75% του συνόλου των εγγεγραμμένων ανέργων

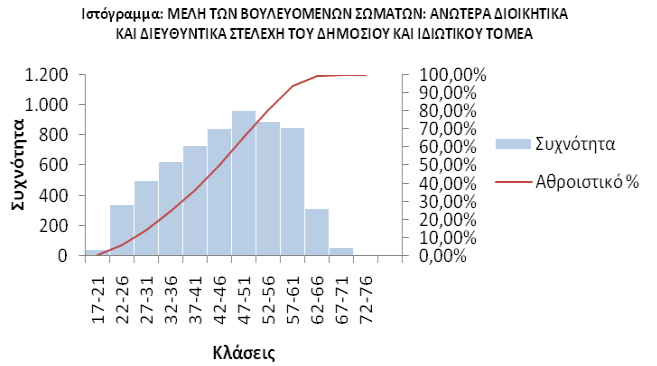
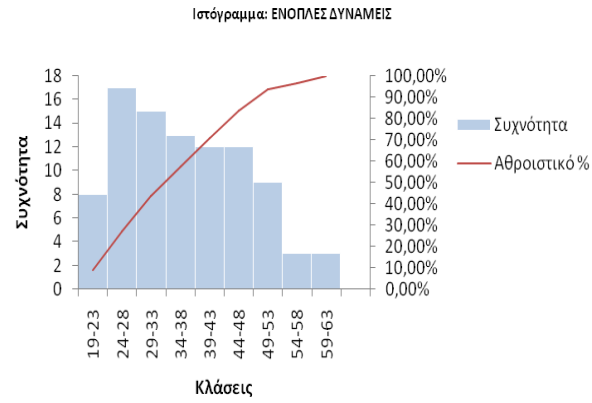
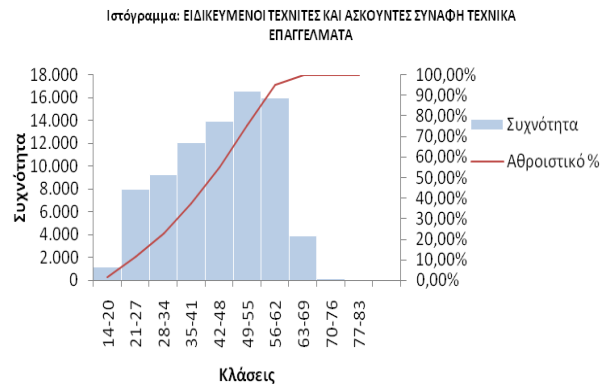
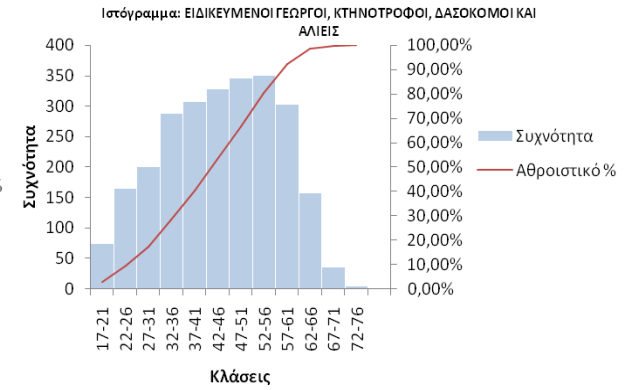
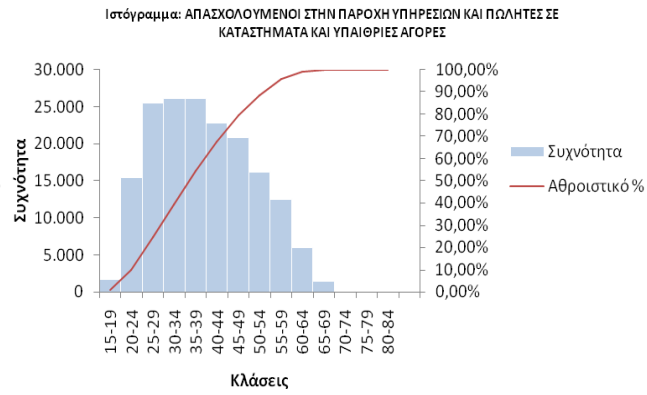
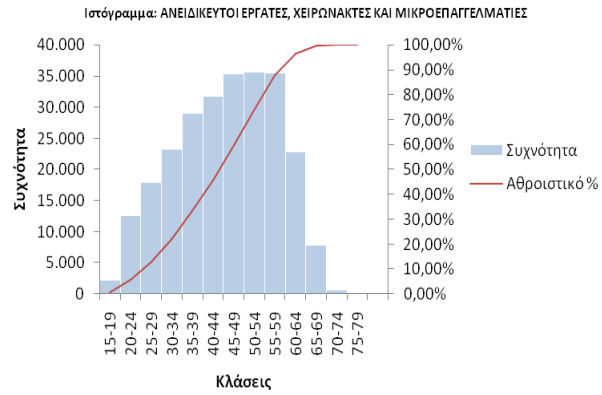


ΔΙΑΓΡΑΜΜΑ 12: ΙΣΤΟΓΡΑΜΜΑ ΣΥΧΝΟΤΗΤΩΝ ΗΛΙΚΙΑΣ: ΠΛΗΘΟΣ ΜΕΤΡΗΣΕΩΝ 30.925-ΧΕΙΡΙΣΤΕΣ ΣΤΑΘΕΡΩΝ ΒΙΟΜΗΧΑΝΙΚΩΝ ΕΓΚΑΤΑΣΤΑΣΕΩΝ, ΜΗΧΑΝΗΜΑΤΩΝ ΚΑΙ ΕΞΟΠΛΙΣΜΟΥ ΚΑΙ ΣΥΝΑΡΜΟΛΟΓΗΤΕΣ (ΜΟΝΤΑΔΟΡΟΙ)

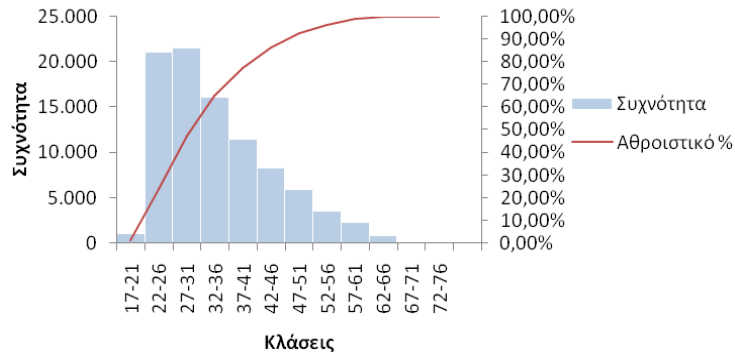
Για την ευκολότερη εξαγωγή συμπερασμάτων στον πίνακα 13 παρουσιάζονται συγκεντρωτικά η τα ανωτέρω δεδομένα για τις μονοψήφιες επαγγελματικές κατηγορίες.

|  | Πλήθος  | Μέση τιμή | Τυπική απόκλιση | Πρώτο τεταρτημόριο | Δεύτερο τεταρτημόριο | Τρίτο τεταρτημόριο | Επικρατούσα τιμή |
|--|---------|-----------|-----------------|--------------------|----------------------|--------------------|------------------|
| ΑΝΕΙΔΙΚΕΥΤΟΙ ΕΡΓΑΤΕΣ, ΧΕΙΡΩΝΑΚΤΕΣ ΚΑΙ ΜΙΚΡΟΕΠΑΓΓΕΛΜΑΤΙΕΣ   | 254.667 | 45,0      | 12,1            | 36                 | 46                   | 55                 | 48               |
| ΑΠΑΣΧΟΛΟΥΜΕΝΟΙ ΣΤΗΝ ΠΑΡΟΧΗ ΥΠΗΡΕΣΙΩΝ ΚΑΙ ΠΩΛΗΤΕΣ ΣΕ ΚΑΤΑΣΤΗΜΑΤΑ ΚΑΙ ΥΠΑΙΘΡΙΕΣ ΑΓΟΡΕΣ                           | 174.490 | 39,0      | 11,3            | 30                 | 38                   | 48                 | 37               |
| ΕΙΔΙΚΕΥΜΕΝΟΙ ΓΕΩΡΓΟΙ, ΚΤΗΝΟΤΡΟΦΟΙ ΔΑΣΟΚΟΜΟΙ ΚΑΙ ΑΛΙΕΙΣ   | 2.562   | 44,5      | 12,3            | 35                 | 45                   | 54                 | 48               |
| ΕΙΔΙΚΕΥΜΕΝΟΙ ΤΕΧΝΙΤΕΣ ΚΑΙ ΑΣΚΟΥΝΤΕΣ ΣΥΝΑΦΗ ΤΕΧΝΙΚΑ ΕΠΑΓΓΕΛΜΑΤΑ   | 81.081  | 45,1      | 12,3            | 36                 | 47                   | 55                 | 58               |
| ΕΝΟΠΛΕΣ ΔΥΝΑΜΕΙΣ   | 92      | 36,7      | 10,6            | 28                 | 36                   | 45,2               | 28               |
| ΜΕΛΗ ΤΩΝ ΒΟΥΛΕΥΟΜΕΝΩΝ ΣΩΜΑΤΩΝ: ΑΝΩΤΕΡΑ ΔΙΟΙΚΗΤΙΚΑ ΚΑΙ ΔΙΕΥΘΥΝΤΙΚΑ ΣΤΕΛΕΧΗ ΤΟΥ ΔΗΜΟΣΙΟΥ ΚΑΙ ΤΟΥ ΙΔΙΩΤΙΚΟΥ ΤΟΜΕΑ | 6.158   | 45,4      | 11,3            | 37                 | 46                   | 55                 | 57               |
| ΠΡΟΣΩΠΑ ΠΟΥ ΑΣΚΟΥΝ ΕΠΙΣΤΗΜΟΝΙΚΑ, ΚΑΛΛΙΤΕΧΝΙΚΑ ΚΑΙ ΣΥΝΑΦΗ ΕΠΑΓΓΕΛΜΑΤΑ   | 92.156  | 34,5      | 9,8             | 27                 | 32                   | 40                 | 26               |
| ΤΕΧΝΟΛΟΓΟΙ, ΤΕΧΝΙΚΟΙ ΒΟΗΘΟΙ ΚΑΙ ΑΣΚΟΥΝΤΕΣ ΣΥΝΑΦΗ ΕΠΑΓΓΕΛΜΑΤΑ   | 65.228  | 36,1      | 10,5            | 28                 | 34                   | 43                 | 25               |
| ΥΠΑΛΛΗΛΟΙ ΓΡΑΦΕΙΟΥ ΚΑΙ ΑΣΚΟΥΝΤΕΣ ΣΥΝΑΦΗ ΕΠΑΓΓΕΛΜΑΤΑ  | 180.142 | 39,6      | 10,4            | 32                 | 39                   | 47                 | 37               |
| ΧΕΙΡΙΣΤΕΣ ΣΤΑΘΕΡΩΝ ΒΙΟΜΗΧΑΝΙΚΩΝ ΕΓΚΑΤΑΣΤΑΣΕΩΝ, ΜΗΧΑΝΗΜΑΤΩΝ ΚΑΙ ΕΞΟΠΛΙΣΜΟΥ ΚΑΙ ΣΥΝΑΡΜΟΛΟΓΗΤΕΣ (ΜΟΝΤΑΔΟΡΟΙ)      | 30.925  | 45,9      | 10,8            | 38                 | 47                   | 55                 | 48               |

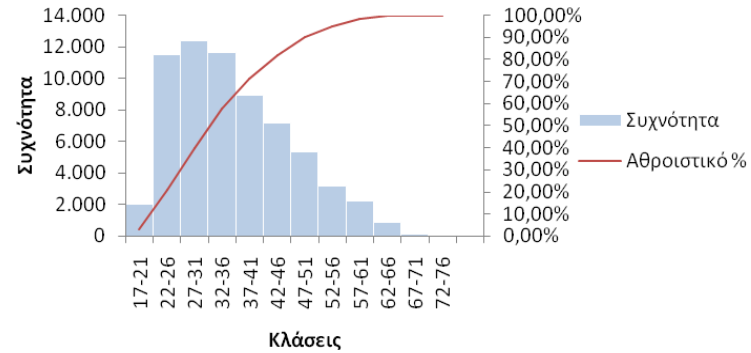
ΠΙΝΑΚΑΣ 13: ΠΕΡΙΓΡΑΦΙΚΑ ΣΤΑΤΙΣΤΙΚΑ ΗΛΙΚΙΑΣ ΕΓΓΕΓΡΑΜΜΕΝΩΝ ΑΝΕΡΓΩΝ ΣΤΙΣ ΜΟΝΟΨΗΦΙΕΣ ΕΠΑΓΓΕΛΜΑΤΙΚΕΣ ΚΑΤΗΓΟΡΙΕΣ



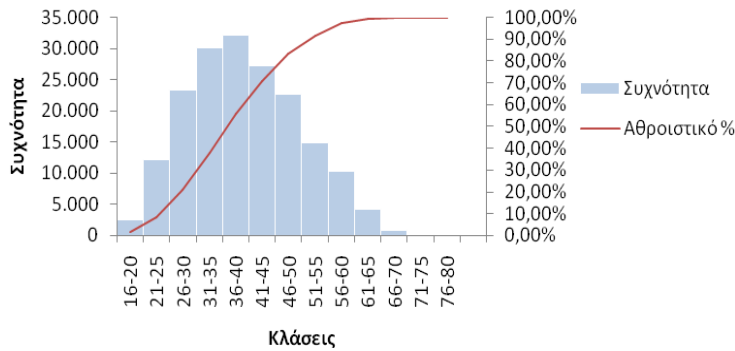
Ιστογράμμο: ΠΡΟΣΩΠΑ ΠΟΥ ΑΣΚΟΥΝ ΕΠΙΣΤΗΜΟΝΙΚΑ, ΚΑΛΛΙΤΕΧΝΙΚΑ ΚΑΙ ΣΥΝΑΦΗ ΕΠΑΓΓΕΛΜΑΤΑ



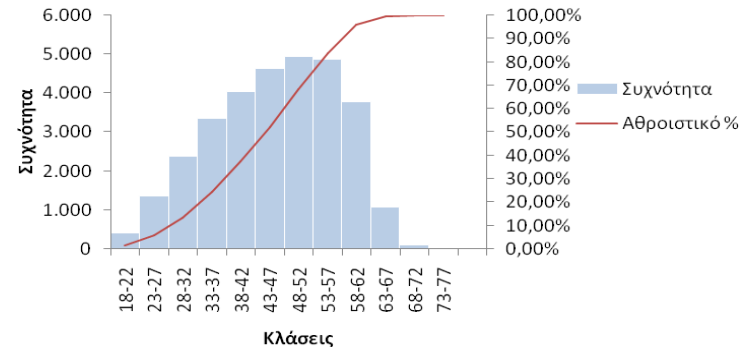
Ιστογράμμο: ΤΕΧΝΟΛΟΓΟΙ, ΤΕΧΝΙΚΟΙ ΒΟΗΘΟΙ ΚΑΙ ΑΣΚΟΥΝΤΕΣ ΣΥΝΑΦΗ ΕΠΑΓΓΕΛΜΑΤΑ



Ιστογράμμο: ΥΠΑΛΛΗΛΟΙ ΓΡΑΦΕΙΟΥ ΚΑΙ ΑΣΚΟΥΝΤΕΣ ΣΥΝΑΦΗ ΕΠΑΓΓΕΛΜΑΤΑ



Ιστογράμμο: ΧΕΙΡΙΣΤΕΣ ΣΤΑΘΕΡΩΝ ΒΙΟΜΗΧΑΝΙΚΩΝ ΕΓΚΑΤΑΣΤΑΣΕΩΝ, ΜΗΧΑΝΗΜΑΤΩΝ ΚΑΙ ΕΞΟΠΛΙΣΜΟΥ ΚΑΙ ΣΥΝΑΡΜΟΛΟΓΗΤΕΣ (ΜΟΝΤΑΔΟΡΟΙ)



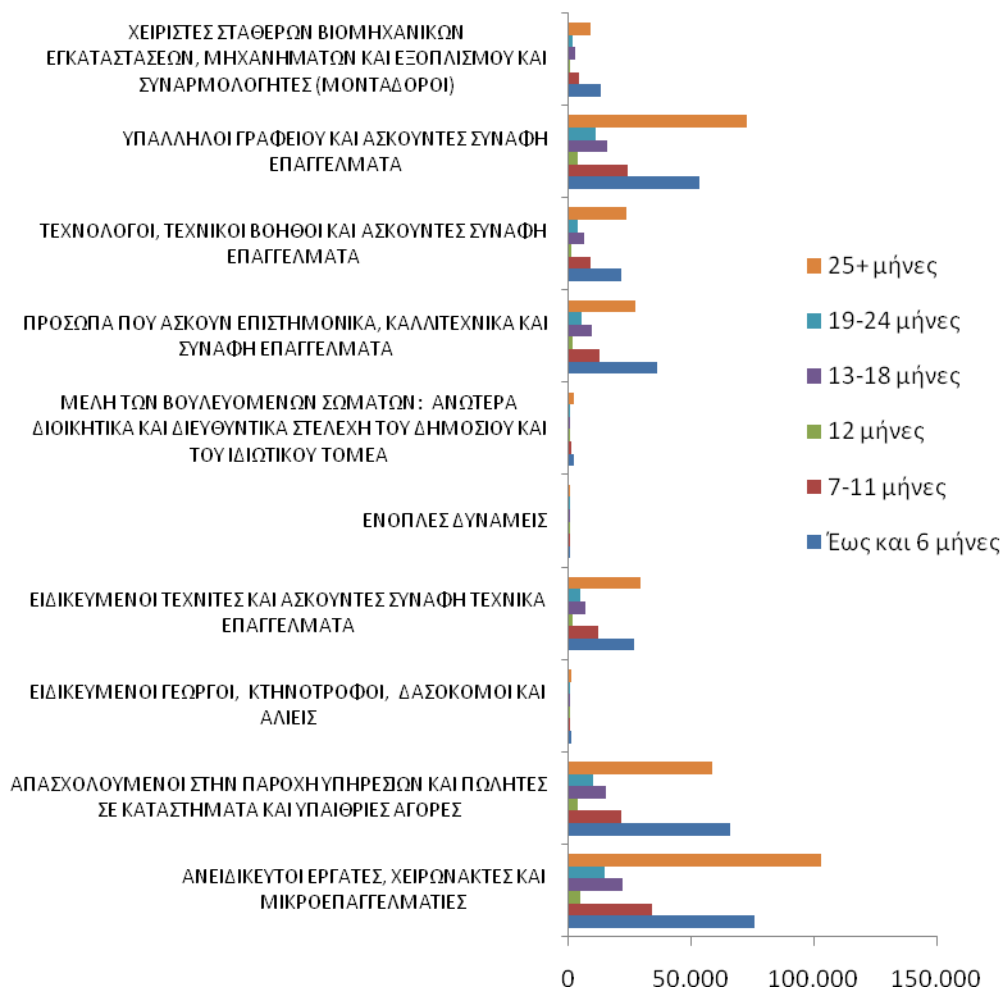
ΔΙΑΓΡΑΜΜΑΤΑ 13-22: ΙΣΤΟΓΡΑΜΜΑΤΑ ΣΥΧΝΟΤΗΤΩΝ ΗΛΙΚΙΑΣ ΜΟΝΟΨΗΦΙΩΝ ΕΠΑΓΓΕΛΜΑΤΙΚΩΝ ΚΑΤΗΓΟΡΙΩΝ

4. ΚΑΤΑΝΟΜΗ ΕΓΓΕΓΡΑΜΜΕΝΩΝ ΑΝΕΡΓΩΝ ΚΑΤΑ ΔΙΑΡΚΕΙΑ ΑΝΕΡΓΙΑΣ ΚΑΙ ΜΟΝΟΨΗΦΙΑ ΕΠΑΓΓΕΛΜΑΤΙΚΗ ΚΑΤΗΓΟΡΙΑ ΣΤΟ ΣΥΝΟΛΟ ΤΗΣ ΧΩΡΑΣ

|  | <6<br>μήνες    | %             | 7-11<br>μήνες  | %             | 12<br>μήνες   | %            | 13-18<br>μήνες | %            | 19-24<br>μήνες | %            | 25+<br>μήνες   | %             | ΣΥΝΟΛΟ         |
|--|----------------|---------------|----------------|---------------|---------------|--------------|----------------|--------------|----------------|--------------|----------------|---------------|----------------|
| ΑΝΕΙΔΙΚΕΥΤΟΙ ΕΡΓΑΤΕΣ,<br>ΧΕΙΡΩΝΑΚΤΕΣ ΚΑΙ<br>ΜΙΚΡΟΕΠΑΓΓΕΛΜΑΤΙΕΣ   | 75.974         | 29,83%        | 34.077         | 13,38%        | 4.935         | 1,94%        | 21.873         | 8,59%        | 14.613         | 5,74%        | 103.195        | 40,52%        | 254.667        |
| ΑΠΑΣΧΟΛΟΥΜΕΝΟΙ ΣΤΗΝ<br>ΠΑΡΟΧΗ ΥΠΗΡΕΣΙΩΝ ΚΑΙ<br>ΠΩΛΗΤΕΣ ΣΕ<br>ΚΑΤΑΣΤΗΜΑΤΑ ΚΑΙ<br>ΥΠΑΙΘΡΙΕΣ ΑΓΟΡΕΣ                                 | 65.760         | 37,69%        | 21.269         | 12,19%        | 3.807         | 2,18%        | 15.151         | 8,68%        | 9.779          | 5,60%        | 58.724         | 33,65%        | 174.490        |
| ΕΙΔΙΚΕΥΜΕΝΟΙ ΓΕΩΡΓΟΙ,<br>ΚΤΗΝΟΤΡΟΦΟΙ,<br>ΔΑΣΟΚΟΜΟΙ ΚΑΙ ΑΛΙΕΙΣ  | 1.043          | 40,71%        | 291            | 11,36%        | 49            | 1,91%        | 195            | 7,61%        | 141            | 5,50%        | 843            | 32,90%        | 2.562          |
| ΕΙΔΙΚΕΥΜΕΝΟΙ ΤΕΧΝΙΤΕΣ<br>ΚΑΙ ΑΣΚΟΥΝΤΕΣ ΣΥΝΑΦΗ<br>ΤΕΧΝΙΚΑ ΕΠΑΓΓΕΛΜΑΤΑ   | 26.688         | 32,92%        | 11.761         | 14,51%        | 1.531         | 1,89%        | 6.942          | 8,56%        | 4.933          | 6,08%        | 29.226         | 36,05%        | 81.081         |
| ΕΝΟΠΛΕΣ ΔΥΝΑΜΕΙΣ   | 27             | 29,35%        | 10             | 10,87%        | 3             | 3,26%        | 21             | 22,83%       | 11             | 11,96%       | 20             | 21,74%        | 92             |
| ΜΕΛΗ ΤΩΝ<br>ΒΟΥΛΕΥΟΜΕΝΩΝ<br>ΣΩΜΑΤΩΝ: ΑΝΩΤΕΡΑ<br>ΔΙΟΙΚΗΤΙΚΑ ΚΑΙ<br>ΔΙΕΥΘΥΝΤΙΚΑ ΣΤΕΛΕΧΗ<br>ΤΟΥ ΔΗΜΟΣΙΟΥ ΚΑΙ ΤΟΥ<br>ΙΔΙΩΤΙΚΟΥ ΤΟΜΕΑ | 1.902          | 30,89%        | 851            | 13,82%        | 147           | 2,39%        | 575            | 9,34%        | 439            | 7,13%        | 2.244          | 36,44%        | 6.158          |
| ΠΡΟΣΩΠΑ ΠΟΥ ΑΣΚΟΥΝ<br>ΕΠΙΣΤΗΜΟΝΙΚΑ,<br>ΚΑΛΛΙΤΕΧΝΙΚΑ ΚΑΙ<br>ΣΥΝΑΦΗ ΕΠΑΓΓΕΛΜΑΤΑ  | 36.256         | 39,34%        | 12.520         | 13,59%        | 1.745         | 1,89%        | 9.372          | 10,17%       | 5.077          | 5,51%        | 27.186         | 29,50%        | 92.156         |
| ΤΕΧΝΟΛΟΓΟΙ, ΤΕΧΝΙΚΟΙ<br>ΒΟΗΘΟΙ ΚΑΙ ΑΣΚΟΥΝΤΕΣ<br>ΣΥΝΑΦΗ ΕΠΑΓΓΕΛΜΑΤΑ   | 21.683         | 33,24%        | 9.138          | 14,01%        | 1.194         | 1,83%        | 6.223          | 9,54%        | 3.722          | 5,71%        | 23.268         | 35,67%        | 65.228         |
| ΥΠΑΛΛΗΛΟΙ ΓΡΑΦΕΙΟΥ<br>ΚΑΙ ΑΣΚΟΥΝΤΕΣ ΣΥΝΑΦΗ<br>ΕΠΑΓΓΕΛΜΑΤΑ  | 53.446         | 29,67%        | 24.024         | 13,34%        | 3.454         | 1,92%        | 15.574         | 8,65%        | 11.010         | 6,11%        | 72.634         | 40,32%        | 180.142        |
| ΧΕΙΡΙΣΤΕΣ ΣΤΑΘΕΡΩΝ<br>ΒΙΟΜΗΧΑΝΙΚΩΝ<br>ΕΓΚΑΤΑΣΤΑΣΕΩΝ,<br>ΜΗΧΑΝΗΜΑΤΩΝ ΚΑΙ<br>ΕΞΟΠΛΙΣΜΟΥ ΚΑΙ<br>ΣΥΝΑΡΜΟΛΟΓΗΤΕΣ<br>(ΜΟΝΤΑΔΟΡΟΙ)      | 13.025         | 42,12%        | 4.193          | 13,56%        | 639           | 2,07%        | 2.528          | 8,17%        | 1.597          | 5,16%        | 8.943          | 28,92%        | 30.925         |
| <b>ΣΥΝΟΛΟ</b>  | <b>295.804</b> | <b>33,33%</b> | <b>118.134</b> | <b>13,31%</b> | <b>17.504</b> | <b>1,97%</b> | <b>78.454</b>  | <b>8,84%</b> | <b>51.322</b>  | <b>5,78%</b> | <b>326.283</b> | <b>36,76%</b> | <b>887.501</b> |
| <b>ΕΛΛΕΙΠΟΥΣΕΣ ΤΙΜΕΣ</b>   |                |               |                |               |               |              |                |              |                |              | <b>247</b>     |               | <b>247</b>     |
| <b>ΣΥΝΟΛΟ</b>  | <b>295.804</b> |               | <b>118.134</b> |               | <b>17.504</b> |              | <b>78.454</b>  |              | <b>51.322</b>  |              | <b>326.530</b> |               | <b>887.748</b> |

ΠΙΝΑΚΑΣ 14: ΚΑΤΑΝΟΜΗ ΕΓΓΕΓΡΑΜΜΕΝΩΝ ΑΝΕΡΓΩΝ ΚΑΤΑ ΔΙΑΡΚΕΙΑ ΑΝΕΡΓΙΑΣ ΚΑΙ ΜΟΝΟΨΗΦΙΑ ΕΠΑΓΓΕΛΜΑΤΙΚΗ ΚΑΤΗΓΟΡΙΑ

**ΚΑΤΑΝΟΜΗ ΕΓΓΕΓΡΑΜΜΕΝΩΝ ΑΝΕΡΓΩΝ ΚΑΤΑ ΔΙΑΡΚΕΙΑ ΑΝΕΡΓΙΑΣ ΚΑΙ ΜΟΝΟΨΗΦΙΑ ΕΠΑΓΓΕΛΜΑΤΙΚΗ ΚΑΤΗΓΟΡΙΑ**



ΔΙΑΓΡΑΜΜΑ 23: ΚΑΤΑΝΟΜΗ ΕΓΓΕΓΡΑΜΜΕΝΩΝ ΑΝΕΡΓΩΝ ΚΑΤΑ ΔΙΑΡΚΕΙΑ ΑΝΕΡΓΙΑΣ ΚΑΙ ΜΟΝΟΨΗΦΙΑ ΕΠΑΓΓΕΛΜΑΤΙΚΗ ΚΑΤΗΓΟΡΙΑ

Στο σύνολο της χώρας και στο σύνολο των επαγγελματικών κατηγοριών η πλειοψηφία των εγγεγραμμένων ανέργων έχουν διάρκεια ανεργίας 25+ μηνών και <6 μηνών. Το ποσοστό που συγκεντρώνουν οι εγγεγραμμένοι άνεργοι με διάρκεια ανεργίας 25+ μηνών μεταξύ των κατηγοριών διάρκειας ανεργίας ανέρχεται σε 36,76% ενώ το ποσοστό που συγκεντρώνουν οι εγγεγραμμένοι άνεργοι με διάρκεια ανεργίας <6 μηνών ανέρχεται σε 33,33%.

Μικρότερα ποσοστά συγκεντρώνουν οι εγγεγραμμένοι άνεργοι με διάρκεια ανεργίας 7-11 μήνες (13,31%), οι εγγεγραμμένοι άνεργοι με διάρκεια ανεργίας 13-18 μήνες (8,84%) και

οι εγγεγραμμένοι άνεργοι με διάρκεια ανεργίας 19-24 μήνες (5,78%). Οι εγγεγραμμένοι άνεργοι με διάρκεια ανεργίας 12 μηνών συγκεντρώνουν ποσοστό 1,97%.

Στον ανωτέρω πίνακα παρουσιάζεται η κατανομή των εγγεγραμμένων ανέργων και το ποσοστό όπως κατανέμονται μεταξύ των κατηγοριών διάρκειας ανεργίας σε κάθε επαγγελματική κατηγορία.

5. ΠΑΡΟΥΣΙΑΣΗ ΑΡΙΘΜΟΥ ΕΓΓΕΓΡΑΜΜΕΩΝ ΑΝΕΡΓΩΝ ΚΑΤΑ ΜΟΝΟΨΗΦΙΑ ΕΠΑΓΓΕΛΜΑΤΙΚΗ ΚΑΤΗΓΟΡΙΑ, ΠΕΡΙΦΕΡΕΙΑ ΚΑΙ ΕΚΠΑΙΔΕΥΤΙΚΟ ΕΠΙΠΕΔΟ

|  | Α' ΘΜΙΑ<br>ΕΚΠΑΙΔΕΥΣΗ | Β' ΘΜΙΑ<br>ΕΚΠΑΙΔΕΥΣΗ | Γ' ΘΜΙΑ<br>ΕΚΠΑΙΔΕΥΣΗ | ΧΩΡΙΣ<br>ΕΚΠΑΙΔΕΥΣΗ | ΣΥΝΟΛΟ |
|--|-----------------------|-----------------------|-----------------------|---------------------|--------|
| ΑΝΑΤΟΛΙΚΗΣ ΜΑΚΕΔΟΝΙΑΣ ΘΡΑΚΗΣ   | 17.769                | 20.670                | 8.452                 | 3.655               | 50.546 |
| ΑΝΕΙΔΙΚΕΥΤΟΙ ΕΡΓΑΤΕΣ, ΧΕΙΡΩΝΑΚΤΕΣ ΚΑΙ ΜΙΚΡΟΕΠΑΓΓΕΛΜΑΤΙΕΣ   | 10.896                | 5.358                 | 573                   | 2.968               | 19.795 |
| ΑΠΑΣΧΟΛΟΥΜΕΝΟΙ ΣΤΗΝ ΠΑΡΟΧΗ ΥΠΗΡΕΣΙΩΝ ΚΑΙ ΠΩΛΗΤΕΣ ΣΕ ΚΑΤΑΣΤΗΜΑΤΑ ΚΑΙ ΥΠΑΙΘΡΙΕΣ ΑΓΟΡΕΣ                           | 2.298                 | 5.431                 | 833                   | 223                 | 8.785  |
| ΕΙΔΙΚΕΥΜΕΝΟΙ ΓΕΩΡΓΟΙ, ΚΤΗΝΟΤΡΟΦΟΙ, ΔΑΣΟΚΟΜΟΙ ΚΑΙ ΑΛΙΕΙΣ  | 99                    | 90                    | 18                    | 18                  | 225    |
| ΕΙΔΙΚΕΥΜΕΝΟΙ ΤΕΧΝΙΤΕΣ ΚΑΙ ΑΣΚΟΥΝΤΕΣ ΣΥΝΑΦΗ ΤΕΧΝΙΚΑ ΕΠΑΓΓΕΛΜΑΤΑ   | 2.446                 | 1.664                 | 152                   | 246                 | 4.508  |
| ΕΝΟΠΛΕΣ ΔΥΝΑΜΕΙΣ   | 1                     | 1                     |                       |                     | 2      |
| ΜΕΛΗ ΤΩΝ ΒΟΥΛΕΥΟΜΕΝΩΝ ΣΩΜΑΤΩΝ: ΑΝΩΤΕΡΑ ΔΙΟΙΚΗΤΙΚΑ ΚΑΙ ΔΙΕΥΘΥΝΤΙΚΑ ΣΤΕΛΕΧΗ ΤΟΥ ΔΗΜΟΣΙΟΥ ΚΑΙ ΤΟΥ ΙΔΙΩΤΙΚΟΥ ΤΟΜΕΑ | 47                    | 101                   | 44                    | 6                   | 198    |
| ΠΡΟΣΩΠΑ ΠΟΥ ΑΣΚΟΥΝ ΕΠΙΣΤΗΜΟΝΙΚΑ, ΚΑΛΛΙΤΕΧΝΙΚΑ ΚΑΙ ΣΥΝΑΦΗ ΕΠΑΓΓΕΛΜΑΤΑ   | 101                   | 891                   | 3.835                 | 36                  | 4.863  |
| ΤΕΧΝΟΛΟΓΟΙ, ΤΕΧΝΙΚΟΙ ΒΟΗΘΟΙ ΚΑΙ ΑΣΚΟΥΝΤΕΣ ΣΥΝΑΦΗ ΕΠΑΓΓΕΛΜΑΤΑ   | 195                   | 1.848                 | 1.139                 | 23                  | 3.205  |
| ΥΠΑΛΛΗΛΟΙ ΓΡΑΦΕΙΟΥ ΚΑΙ ΑΣΚΟΥΝΤΕΣ ΣΥΝΑΦΗ ΕΠΑΓΓΕΛΜΑΤΑ  | 803                   | 4.581                 | 1.807                 | 61                  | 7.252  |
| ΧΕΙΡΙΣΤΕΣ ΣΤΑΘΕΡΩΝ ΒΙΟΜΗΧΑΝΙΚΩΝ ΕΓΚΑΤΑΣΤΑΣΕΩΝ, ΜΗΧΑΝΗΜΑΤΩΝ ΚΑΙ ΕΞΟΠΛΙΣΜΟΥ ΚΑΙ ΣΥΝΑΡΜΟΛΟΓΗΤΕΣ (ΜΟΝΤΑΔΟΡΟΙ)      | 880                   | 700                   | 51                    | 73                  | 1.704  |
| ΕΛΛΕΙΠΟΥΣΕΣ ΤΙΜΕΣ  | 3                     | 5                     |                       | 1                   | 9      |



**ΣΥΣΤΗΜΑ ΔΙΑΓΝΩΣΗΣ ΑΝΑΓΚΩΝ ΑΓΟΡΑΣ ΕΡΓΑΣΙΑΣ ΟΑΕΔ**

|  | Α' ΘΜΙΑ<br>ΕΚΠΑΙΔΕΥΣΗ | Β' ΘΜΙΑ<br>ΕΚΠΑΙΔΕΥΣΗ | Γ' ΘΜΙΑ<br>ΕΚΠΑΙΔΕΥΣΗ | ΧΩΡΙΣ<br>ΕΚΠΑΙΔΕΥΣΗ | ΣΥΝΟΛΟ         |
|--|-----------------------|-----------------------|-----------------------|---------------------|----------------|
| <b>ΑΤΤΙΚΗΣ</b>   | <b>88.371</b>         | <b>149.534</b>        | <b>56.853</b>         | <b>16.590</b>       | <b>311.348</b> |
| ΑΝΕΙΔΙΚΕΥΤΟΙ ΕΡΓΑΤΕΣ, ΧΕΙΡΩΝΑΚΤΕΣ ΚΑΙ ΜΙΚΡΟΕΠΑΓΓΕΛΜΑΤΙΕΣ   | 37.701                | 25.524                | 2.942                 | 10.648              | 76.815         |
| ΑΠΑΣΧΟΛΟΥΜΕΝΟΙ ΣΤΗΝ ΠΑΡΟΧΗ ΥΠΗΡΕΣΙΩΝ ΚΑΙ ΠΩΛΗΤΕΣ ΣΕ ΚΑΤΑΣΤΗΜΑΤΑ ΚΑΙ ΥΠΑΙΘΡΙΕΣ ΑΓΟΡΕΣ                           | 17.018                | 36.434                | 4.709                 | 1.977               | 60.138         |
| ΕΙΔΙΚΕΥΜΕΝΟΙ ΓΕΩΡΓΟΙ, ΚΤΗΝΟΤΡΟΦΟΙ, ΔΑΣΟΚΟΜΟΙ ΚΑΙ ΑΛΙΕΙΣ  | 328                   | 308                   | 46                    | 73                  | 755            |
| ΕΙΔΙΚΕΥΜΕΝΟΙ ΤΕΧΝΙΤΕΣ ΚΑΙ ΑΣΚΟΥΝΤΕΣ ΣΥΝΑΦΗ ΤΕΧΝΙΚΑ ΕΠΑΓΓΕΛΜΑΤΑ   | 13.244                | 9.955                 | 924                   | 1.781               | 25.904         |
| ΕΝΟΠΛΕΣ ΔΥΝΑΜΕΙΣ   | 11                    | 13                    | 3                     | 5                   | 32             |
| ΜΕΛΗ ΤΩΝ ΒΟΥΛΕΥΟΜΕΝΩΝ ΣΩΜΑΤΩΝ: ΑΝΩΤΕΡΑ ΔΙΟΙΚΗΤΙΚΑ ΚΑΙ ΔΙΕΥΘΥΝΤΙΚΑ ΣΤΕΛΕΧΗ ΤΟΥ ΔΗΜΟΣΙΟΥ ΚΑΙ ΤΟΥ ΙΔΙΩΤΙΚΟΥ ΤΟΜΕΑ | 571                   | 1.321                 | 722                   | 63                  | 2.677          |
| ΠΡΟΣΩΠΑ ΠΟΥ ΑΣΚΟΥΝ ΕΠΙΣΤΗΜΟΝΙΚΑ, ΚΑΛΛΙΤΕΧΝΙΚΑ ΚΑΙ ΣΥΝΑΦΗ ΕΠΑΓΓΕΛΜΑΤΑ   | 1.346                 | 8.065                 | 22.230                | 297                 | 31.938         |
| ΤΕΧΝΟΛΟΓΟΙ, ΤΕΧΝΙΚΟΙ ΒΟΗΘΟΙ ΚΑΙ ΑΣΚΟΥΝΤΕΣ ΣΥΝΑΦΗ ΕΠΑΓΓΕΛΜΑΤΑ   | 2.164                 | 14.021                | 7.368                 | 232                 | 23.785         |
| ΥΠΑΛΛΗΛΟΙ ΓΡΑΦΕΙΟΥ ΚΑΙ ΑΣΚΟΥΝΤΕΣ ΣΥΝΑΦΗ ΕΠΑΓΓΕΛΜΑΤΑ  | 11.129                | 49.156                | 17.485                | 1.147               | 78.917         |
| ΧΕΙΡΙΣΤΕΣ ΣΤΑΘΕΡΩΝ ΒΙΟΜΗΧΑΝΙΚΩΝ ΕΓΚΑΤΑΣΤΑΣΕΩΝ, ΜΗΧΑΝΗΜΑΤΩΝ ΚΑΙ ΕΞΟΠΛΙΣΜΟΥ ΚΑΙ ΣΥΝΑΡΜΟΛΟΓΗΤΕΣ (ΜΟΝΤΑΔΟΡΟΙ)      | 4.830                 | 4.713                 | 413                   | 366                 | 10.322         |
| ΕΛΛΕΙΠΟΥΣΕΣ ΤΙΜΕΣ  | 29                    | 24                    | 11                    | 1                   | 65             |
|  | Α' ΘΜΙΑ<br>ΕΚΠΑΙΔΕΥΣΗ | Β' ΘΜΙΑ<br>ΕΚΠΑΙΔΕΥΣΗ | Γ' ΘΜΙΑ<br>ΕΚΠΑΙΔΕΥΣΗ | ΧΩΡΙΣ<br>ΕΚΠΑΙΔΕΥΣΗ | ΣΥΝΟΛΟ         |
| <b>ΒΟΡΕΙΟΥ ΑΙΓΑΙΟΥ</b>   | <b>3.792</b>          | <b>7.137</b>          | <b>2.590</b>          | <b>198</b>          | <b>13.717</b>  |
| ΑΝΕΙΔΙΚΕΥΤΟΙ ΕΡΓΑΤΕΣ, ΧΕΙΡΩΝΑΚΤΕΣ ΚΑΙ ΜΙΚΡΟΕΠΑΓΓΕΛΜΑΤΙΕΣ   | 1.938                 | 1.493                 | 147                   | 149                 | 3.727          |
| ΑΠΑΣΧΟΛΟΥΜΕΝΟΙ ΣΤΗΝ ΠΑΡΟΧΗ ΥΠΗΡΕΣΙΩΝ ΚΑΙ ΠΩΛΗΤΕΣ ΣΕ ΚΑΤΑΣΤΗΜΑΤΑ ΚΑΙ ΥΠΑΙΘΡΙΕΣ ΑΓΟΡΕΣ                           | 834                   | 2.148                 | 335                   | 20                  | 3.337          |
| ΕΙΔΙΚΕΥΜΕΝΟΙ ΓΕΩΡΓΟΙ, ΚΤΗΝΟΤΡΟΦΟΙ, ΔΑΣΟΚΟΜΟΙ ΚΑΙ ΑΛΙΕΙΣ  | 12                    | 10                    | 4                     | 2                   | 28             |
| ΕΙΔΙΚΕΥΜΕΝΟΙ ΤΕΧΝΙΤΕΣ ΚΑΙ ΑΣΚΟΥΝΤΕΣ ΣΥΝΑΦΗ ΤΕΧΝΙΚΑ ΕΠΑΓΓΕΛΜΑΤΑ   | 498                   | 511                   | 29                    | 15                  | 1.053          |
| ΕΝΟΠΛΕΣ ΔΥΝΑΜΕΙΣ   | 1                     | 1                     |                       |                     | 2              |
| ΜΕΛΗ ΤΩΝ ΒΟΥΛΕΥΟΜΕΝΩΝ ΣΩΜΑΤΩΝ: ΑΝΩΤΕΡΑ ΔΙΟΙΚΗΤΙΚΑ ΚΑΙ ΔΙΕΥΘΥΝΤΙΚΑ ΣΤΕΛΕΧΗ ΤΟΥ ΔΗΜΟΣΙΟΥ ΚΑΙ ΤΟΥ ΙΔΙΩΤΙΚΟΥ ΤΟΜΕΑ | 9                     | 32                    | 21                    | 1                   | 63             |
| ΠΡΟΣΩΠΑ ΠΟΥ ΑΣΚΟΥΝ ΕΠΙΣΤΗΜΟΝΙΚΑ, ΚΑΛΛΙΤΕΧΝΙΚΑ ΚΑΙ ΣΥΝΑΦΗ ΕΠΑΓΓΕΛΜΑΤΑ   | 16                    | 250                   | 1.042                 | 2                   | 1.310          |
| ΤΕΧΝΟΛΟΓΟΙ, ΤΕΧΝΙΚΟΙ ΒΟΗΘΟΙ ΚΑΙ ΑΣΚΟΥΝΤΕΣ ΣΥΝΑΦΗ ΕΠΑΓΓΕΛΜΑΤΑ   | 31                    | 491                   | 322                   | 1                   | 845            |
| ΥΠΑΛΛΗΛΟΙ ΓΡΑΦΕΙΟΥ ΚΑΙ ΑΣΚΟΥΝΤΕΣ ΣΥΝΑΦΗ ΕΠΑΓΓΕΛΜΑΤΑ  | 281                   | 1.998                 | 680                   | 6                   | 2.965          |
| ΧΕΙΡΙΣΤΕΣ ΣΤΑΘΕΡΩΝ ΒΙΟΜΗΧΑΝΙΚΩΝ ΕΓΚΑΤΑΣΤΑΣΕΩΝ, ΜΗΧΑΝΗΜΑΤΩΝ ΚΑΙ ΕΞΟΠΛΙΣΜΟΥ ΚΑΙ ΣΥΝΑΡΜΟΛΟΓΗΤΕΣ (ΜΟΝΤΑΔΟΡΟΙ)      | 169                   | 198                   | 9                     | 2                   | 378            |
| ΕΛΛΕΙΠΟΥΣΕΣ ΤΙΜΕΣ  | 3                     | 5                     | 1                     |                     | 9              |

**ΣΥΣΤΗΜΑ ΔΙΑΓΝΩΣΗΣ ΑΝΑΓΚΩΝ ΑΓΟΡΑΣ ΕΡΓΑΣΙΑΣ ΟΑΕΔ**

|  | Α' ΘΜΙΑ<br>ΕΚΠΑΙΔΕΥΣΗ | Β' ΘΜΙΑ<br>ΕΚΠΑΙΔΕΥΣΗ | Γ' ΘΜΙΑ<br>ΕΚΠΑΙΔΕΥΣΗ | ΧΩΡΙΣ<br>ΕΚΠΑΙΔΕΥΣΗ | ΣΥΝΟΛΟ        |
|--|-----------------------|-----------------------|-----------------------|---------------------|---------------|
| <b>ΔΥΤΙΚΗΣ ΕΛΛΑΔΑΣ</b>   | <b>21.942</b>         | <b>35.110</b>         | <b>11.427</b>         | <b>1.965</b>        | <b>70.444</b> |
| ΑΝΕΙΔΙΚΕΥΤΟΙ ΕΡΓΑΤΕΣ, ΧΕΙΡΩΝΑΚΤΕΣ ΚΑΙ ΜΙΚΡΟΕΠΑΓΓΕΛΜΑΤΙΕΣ   | 11.618                | 7.144                 | 594                   | 1.673               | 21.029        |
| ΑΠΑΣΧΟΛΟΥΜΕΝΟΙ ΣΤΗΝ ΠΑΡΟΧΗ ΥΠΗΡΕΣΙΩΝ ΚΑΙ ΠΩΛΗΤΕΣ ΣΕ ΚΑΤΑΣΤΗΜΑΤΑ ΚΑΙ ΥΠΑΙΘΡΙΕΣ ΑΓΟΡΕΣ                           | 3.451                 | 9.271                 | 1.047                 | 107                 | 13.876        |
| ΕΙΔΙΚΕΥΜΕΝΟΙ ΓΕΩΡΓΟΙ, ΚΤΗΝΟΤΡΟΦΟΙ, ΔΑΣΟΚΟΜΟΙ ΚΑΙ ΑΛΙΕΙΣ  | 67                    | 58                    | 12                    | 5                   | 142           |
| ΕΙΔΙΚΕΥΜΕΝΟΙ ΤΕΧΝΙΤΕΣ ΚΑΙ ΑΣΚΟΥΝΤΕΣ ΣΥΝΑΦΗ ΤΕΧΝΙΚΑ ΕΠΑΓΓΕΛΜΑΤΑ   | 3.647                 | 3.336                 | 152                   | 58                  | 7.193         |
| ΕΝΟΠΛΕΣ ΔΥΝΑΜΕΙΣ   |                       | 1                     | 1                     |                     | 2             |
| ΜΕΛΗ ΤΩΝ ΒΟΥΛΕΥΟΜΕΝΩΝ ΣΩΜΑΤΩΝ: ΑΝΩΤΕΡΑ ΔΙΟΙΚΗΤΙΚΑ ΚΑΙ ΔΙΕΥΘΥΝΤΙΚΑ ΣΤΕΛΕΧΗ ΤΟΥ ΔΗΜΟΣΙΟΥ ΚΑΙ ΤΟΥ ΙΔΙΩΤΙΚΟΥ ΤΟΜΕΑ | 110                   | 265                   | 102                   | 7                   | 484           |
| ΠΡΟΣΩΠΑ ΠΟΥ ΑΣΚΟΥΝ ΕΠΙΣΤΗΜΟΝΙΚΑ, ΚΑΛΛΙΤΕΧΝΙΚΑ ΚΑΙ ΣΥΝΑΦΗ ΕΠΑΓΓΕΛΜΑΤΑ   | 111                   | 1.484                 | 5.055                 | 20                  | 6.670         |
| ΤΕΧΝΟΛΟΓΟΙ, ΤΕΧΝΙΚΟΙ ΒΟΗΘΟΙ ΚΑΙ ΑΣΚΟΥΝΤΕΣ ΣΥΝΑΦΗ ΕΠΑΓΓΕΛΜΑΤΑ   | 331                   | 2.824                 | 1.668                 | 19                  | 4.842         |
| ΥΠΑΛΛΗΛΟΙ ΓΡΑΦΕΙΟΥ ΚΑΙ ΑΣΚΟΥΝΤΕΣ ΣΥΝΑΦΗ ΕΠΑΓΓΕΛΜΑΤΑ  | 1.290                 | 9.524                 | 2.717                 | 49                  | 13.580        |
| ΧΕΙΡΙΣΤΕΣ ΣΤΑΘΕΡΩΝ ΒΙΟΜΗΧΑΝΙΚΩΝ ΕΓΚΑΤΑΣΤΑΣΕΩΝ, ΜΗΧΑΝΗΜΑΤΩΝ ΚΑΙ ΕΞΟΠΛΙΣΜΟΥ ΚΑΙ ΣΥΝΑΡΜΟΛΟΓΗΤΕΣ (ΜΟΝΤΑΔΟΡΟΙ)      | 1.305                 | 1.188                 | 79                    | 27                  | 2.599         |
| ΕΛΛΕΙΠΟΥΣΕΣ ΤΙΜΕΣ  | 12                    | 15                    |                       |                     | 27            |
|  | Α' ΘΜΙΑ<br>ΕΚΠΑΙΔΕΥΣΗ | Β' ΘΜΙΑ<br>ΕΚΠΑΙΔΕΥΣΗ | Γ' ΘΜΙΑ<br>ΕΚΠΑΙΔΕΥΣΗ | ΧΩΡΙΣ<br>ΕΚΠΑΙΔΕΥΣΗ | ΣΥΝΟΛΟ        |
| <b>ΔΥΤΙΚΗΣ ΜΑΚΕΔΟΝΙΑΣ</b>  | <b>8.130</b>          | <b>15.020</b>         | <b>6.294</b>          | <b>266</b>          | <b>29.710</b> |
| ΑΝΕΙΔΙΚΕΥΤΟΙ ΕΡΓΑΤΕΣ, ΧΕΙΡΩΝΑΚΤΕΣ ΚΑΙ ΜΙΚΡΟΕΠΑΓΓΕΛΜΑΤΙΕΣ   | 4.269                 | 2.485                 | 313                   | 160                 | 7.227         |
| ΑΠΑΣΧΟΛΟΥΜΕΝΟΙ ΣΤΗΝ ΠΑΡΟΧΗ ΥΠΗΡΕΣΙΩΝ ΚΑΙ ΠΩΛΗΤΕΣ ΣΕ ΚΑΤΑΣΤΗΜΑΤΑ ΚΑΙ ΥΠΑΙΘΡΙΕΣ ΑΓΟΡΕΣ                           | 981                   | 3.191                 | 480                   | 29                  | 4.681         |
| ΕΙΔΙΚΕΥΜΕΝΟΙ ΓΕΩΡΓΟΙ, ΚΤΗΝΟΤΡΟΦΟΙ, ΔΑΣΟΚΟΜΟΙ ΚΑΙ ΑΛΙΕΙΣ  | 34                    | 46                    | 9                     |                     | 89            |
| ΕΙΔΙΚΕΥΜΕΝΟΙ ΤΕΧΝΙΤΕΣ ΚΑΙ ΑΣΚΟΥΝΤΕΣ ΣΥΝΑΦΗ ΤΕΧΝΙΚΑ ΕΠΑΓΓΕΛΜΑΤΑ   | 1.805                 | 2.716                 | 178                   | 31                  | 4.730         |
| ΕΝΟΠΛΕΣ ΔΥΝΑΜΕΙΣ   |                       | 2                     |                       |                     | 2             |
| ΜΕΛΗ ΤΩΝ ΒΟΥΛΕΥΟΜΕΝΩΝ ΣΩΜΑΤΩΝ: ΑΝΩΤΕΡΑ ΔΙΟΙΚΗΤΙΚΑ ΚΑΙ ΔΙΕΥΘΥΝΤΙΚΑ ΣΤΕΛΕΧΗ ΤΟΥ ΔΗΜΟΣΙΟΥ ΚΑΙ ΤΟΥ ΙΔΙΩΤΙΚΟΥ ΤΟΜΕΑ | 30                    | 76                    | 29                    | 2                   | 137           |
| ΠΡΟΣΩΠΑ ΠΟΥ ΑΣΚΟΥΝ ΕΠΙΣΤΗΜΟΝΙΚΑ, ΚΑΛΛΙΤΕΧΝΙΚΑ ΚΑΙ ΣΥΝΑΦΗ ΕΠΑΓΓΕΛΜΑΤΑ   | 49                    | 736                   | 2.989                 | 5                   | 3.779         |
| ΤΕΧΝΟΛΟΓΟΙ, ΤΕΧΝΙΚΟΙ ΒΟΗΘΟΙ ΚΑΙ ΑΣΚΟΥΝΤΕΣ ΣΥΝΑΦΗ ΕΠΑΓΓΕΛΜΑΤΑ   | 79                    | 1.185                 | 1.018                 | 4                   | 2.286         |
| ΥΠΑΛΛΗΛΟΙ ΓΡΑΦΕΙΟΥ ΚΑΙ ΑΣΚΟΥΝΤΕΣ ΣΥΝΑΦΗ ΕΠΑΓΓΕΛΜΑΤΑ  | 365                   | 3.873                 | 1.236                 | 19                  | 5.493         |
| ΧΕΙΡΙΣΤΕΣ ΣΤΑΘΕΡΩΝ ΒΙΟΜΗΧΑΝΙΚΩΝ ΕΓΚΑΤΑΣΤΑΣΕΩΝ, ΜΗΧΑΝΗΜΑΤΩΝ ΚΑΙ ΕΞΟΠΛΙΣΜΟΥ ΚΑΙ ΣΥΝΑΡΜΟΛΟΓΗΤΕΣ (ΜΟΝΤΑΔΟΡΟΙ)      | 516                   | 710                   | 42                    | 16                  | 1.284         |
| ΕΛΛΕΙΠΟΥΣΕΣ ΤΙΜΕΣ  | 2                     |                       |                       |                     | 2             |

**ΣΥΣΤΗΜΑ ΔΙΑΓΝΩΣΗΣ ΑΝΑΓΚΩΝ ΑΓΟΡΑΣ ΕΡΓΑΣΙΑΣ ΟΑΕΔ**

|  | Α' ΘΜΙΑ<br>ΕΚΠΑΙΔΕΥΣΗ | Β' ΘΜΙΑ<br>ΕΚΠΑΙΔΕΥΣΗ | Γ' ΘΜΙΑ<br>ΕΚΠΑΙΔΕΥΣΗ | ΧΩΡΙΣ<br>ΕΚΠΑΙΔΕΥΣΗ | ΣΥΝΟΛΟ        |
|--|-----------------------|-----------------------|-----------------------|---------------------|---------------|
| <b>ΗΠΕΙΡΟΥ</b>   | <b>8.607</b>          | <b>12.972</b>         | <b>6.314</b>          | <b>333</b>          | <b>28.226</b> |
| ΑΝΕΙΔΙΚΕΥΤΟΙ ΕΡΓΑΤΕΣ, ΧΕΙΡΩΝΑΚΤΕΣ ΚΑΙ ΜΙΚΡΟΕΠΑΓΓΕΛΜΑΤΙΕΣ   | 4.365                 | 2.789                 | 412                   | 179                 | 7.745         |
| ΑΠΑΣΧΟΛΟΥΜΕΝΟΙ ΣΤΗΝ ΠΑΡΟΧΗ ΥΠΗΡΕΣΙΩΝ ΚΑΙ ΠΩΛΗΤΕΣ ΣΕ ΚΑΤΑΣΤΗΜΑΤΑ ΚΑΙ ΥΠΑΙΘΡΙΕΣ ΑΓΟΡΕΣ                           | 1.480                 | 3.839                 | 701                   | 44                  | 6.064         |
| ΕΙΔΙΚΕΥΜΕΝΟΙ ΓΕΩΡΓΟΙ, ΚΤΗΝΟΤΡΟΦΟΙ, ΔΑΣΟΚΟΜΟΙ ΚΑΙ ΑΛΙΕΙΣ  | 48                    | 40                    | 5                     | 5                   | 98            |
| ΕΙΔΙΚΕΥΜΕΝΟΙ ΤΕΧΝΙΤΕΣ ΚΑΙ ΑΣΚΟΥΝΤΕΣ ΣΥΝΑΦΗ ΤΕΧΝΙΚΑ ΕΠΑΓΓΕΛΜΑΤΑ   | 1.451                 | 1.402                 | 132                   | 62                  | 3.047         |
| ΕΝΟΠΛΕΣ ΔΥΝΑΜΕΙΣ   | 1                     | 4                     |                       |                     | 5             |
| ΜΕΛΗ ΤΩΝ ΒΟΥΛΕΥΟΜΕΝΩΝ ΣΩΜΑΤΩΝ: ΑΝΩΤΕΡΑ ΔΙΟΙΚΗΤΙΚΑ ΚΑΙ ΔΙΕΥΘΥΝΤΙΚΑ ΣΤΕΛΕΧΗ ΤΟΥ ΔΗΜΟΣΙΟΥ ΚΑΙ ΤΟΥ ΙΔΙΩΤΙΚΟΥ ΤΟΜΕΑ | 50                    | 71                    | 42                    | 2                   | 165           |
| ΠΡΟΣΩΠΑ ΠΟΥ ΑΣΚΟΥΝ ΕΠΙΣΤΗΜΟΝΙΚΑ, ΚΑΛΛΙΤΕΧΝΙΚΑ ΚΑΙ ΣΥΝΑΦΗ ΕΠΑΓΓΕΛΜΑΤΑ   | 41                    | 408                   | 2.749                 | 6                   | 3.204         |
| ΤΕΧΝΟΛΟΓΟΙ, ΤΕΧΝΙΚΟΙ ΒΟΗΘΟΙ ΚΑΙ ΑΣΚΟΥΝΤΕΣ ΣΥΝΑΦΗ ΕΠΑΓΓΕΛΜΑΤΑ   | 135                   | 1.015                 | 909                   | 8                   | 2.067         |
| ΥΠΑΛΛΗΛΟΙ ΓΡΑΦΕΙΟΥ ΚΑΙ ΑΣΚΟΥΝΤΕΣ ΣΥΝΑΦΗ ΕΠΑΓΓΕΛΜΑΤΑ  | 479                   | 2.967                 | 1.339                 | 20                  | 4.805         |
| ΧΕΙΡΙΣΤΕΣ ΣΤΑΘΕΡΩΝ ΒΙΟΜΗΧΑΝΙΚΩΝ ΕΓΚΑΤΑΣΤΑΣΕΩΝ, ΜΗΧΑΝΗΜΑΤΩΝ ΚΑΙ ΕΞΟΠΛΙΣΜΟΥ ΚΑΙ ΣΥΝΑΡΜΟΛΟΓΗΤΕΣ (ΜΟΝΤΑΔΟΡΟΙ)      | 556                   | 437                   | 24                    | 7                   | 1.024         |
| ΕΛΛΕΙΠΟΥΣΕΣ ΤΙΜΕΣ  | 1                     |                       | 1                     |                     | 2             |
|  | Α' ΘΜΙΑ<br>ΕΚΠΑΙΔΕΥΣΗ | Β' ΘΜΙΑ<br>ΕΚΠΑΙΔΕΥΣΗ | Γ' ΘΜΙΑ<br>ΕΚΠΑΙΔΕΥΣΗ | ΧΩΡΙΣ<br>ΕΚΠΑΙΔΕΥΣΗ | ΣΥΝΟΛΟ        |
| <b>ΘΕΣΣΑΛΙΑΣ</b>   | <b>17.594</b>         | <b>31.362</b>         | <b>14.079</b>         | <b>3.024</b>        | <b>66.059</b> |
| ΑΝΕΙΔΙΚΕΥΤΟΙ ΕΡΓΑΤΕΣ, ΧΕΙΡΩΝΑΚΤΕΣ ΚΑΙ ΜΙΚΡΟΕΠΑΓΓΕΛΜΑΤΙΕΣ   | 9.025                 | 7.170                 | 848                   | 2.506               | 19.549        |
| ΑΠΑΣΧΟΛΟΥΜΕΝΟΙ ΣΤΗΝ ΠΑΡΟΧΗ ΥΠΗΡΕΣΙΩΝ ΚΑΙ ΠΩΛΗΤΕΣ ΣΕ ΚΑΤΑΣΤΗΜΑΤΑ ΚΑΙ ΥΠΑΙΘΡΙΕΣ ΑΓΟΡΕΣ                           | 3.055                 | 8.712                 | 1.482                 | 195                 | 13.444        |
| ΕΙΔΙΚΕΥΜΕΝΟΙ ΓΕΩΡΓΟΙ, ΚΤΗΝΟΤΡΟΦΟΙ, ΔΑΣΟΚΟΜΟΙ ΚΑΙ ΑΛΙΕΙΣ  | 94                    | 90                    | 17                    | 9                   | 210           |
| ΕΙΔΙΚΕΥΜΕΝΟΙ ΤΕΧΝΙΤΕΣ ΚΑΙ ΑΣΚΟΥΝΤΕΣ ΣΥΝΑΦΗ ΤΕΧΝΙΚΑ ΕΠΑΓΓΕΛΜΑΤΑ   | 3.046                 | 3.023                 | 266                   | 165                 | 6.500         |
| ΕΝΟΠΛΕΣ ΔΥΝΑΜΕΙΣ   | 2                     | 7                     |                       |                     | 9             |
| ΜΕΛΗ ΤΩΝ ΒΟΥΛΕΥΟΜΕΝΩΝ ΣΩΜΑΤΩΝ: ΑΝΩΤΕΡΑ ΔΙΟΙΚΗΤΙΚΑ ΚΑΙ ΔΙΕΥΘΥΝΤΙΚΑ ΣΤΕΛΕΧΗ ΤΟΥ ΔΗΜΟΣΙΟΥ ΚΑΙ ΤΟΥ ΙΔΙΩΤΙΚΟΥ ΤΟΜΕΑ | 149                   | 265                   | 110                   | 24                  | 548           |
| ΠΡΟΣΩΠΑ ΠΟΥ ΑΣΚΟΥΝ ΕΠΙΣΤΗΜΟΝΙΚΑ, ΚΑΛΛΙΤΕΧΝΙΚΑ ΚΑΙ ΣΥΝΑΦΗ ΕΠΑΓΓΕΛΜΑΤΑ   | 170                   | 1.405                 | 6.084                 | 10                  | 7.669         |
| ΤΕΧΝΟΛΟΓΟΙ, ΤΕΧΝΙΚΟΙ ΒΟΗΘΟΙ ΚΑΙ ΑΣΚΟΥΝΤΕΣ ΣΥΝΑΦΗ ΕΠΑΓΓΕΛΜΑΤΑ   | 192                   | 2.636                 | 2.075                 | 18                  | 4.921         |
| ΥΠΑΛΛΗΛΟΙ ΓΡΑΦΕΙΟΥ ΚΑΙ ΑΣΚΟΥΝΤΕΣ ΣΥΝΑΦΗ ΕΠΑΓΓΕΛΜΑΤΑ  | 902                   | 6.984                 | 3.102                 | 57                  | 11.045        |
| ΧΕΙΡΙΣΤΕΣ ΣΤΑΘΕΡΩΝ ΒΙΟΜΗΧΑΝΙΚΩΝ ΕΓΚΑΤΑΣΤΑΣΕΩΝ, ΜΗΧΑΝΗΜΑΤΩΝ ΚΑΙ ΕΞΟΠΛΙΣΜΟΥ ΚΑΙ ΣΥΝΑΡΜΟΛΟΓΗΤΕΣ (ΜΟΝΤΑΔΟΡΟΙ)      | 957                   | 1.067                 | 92                    | 40                  | 2.156         |
| ΕΛΛΕΙΠΟΥΣΕΣ ΤΙΜΕΣ  | 2                     | 3                     | 3                     |                     | 8             |

**ΣΥΣΤΗΜΑ ΔΙΑΓΝΩΣΗΣ ΑΝΑΓΚΩΝ ΑΓΟΡΑΣ ΕΡΓΑΣΙΑΣ ΟΑΕΔ**

|  | Α' ΘΜΙΑ<br>ΕΚΠΑΙΔΕΥΣΗ | Β' ΘΜΙΑ<br>ΕΚΠΑΙΔΕΥΣΗ | Γ' ΘΜΙΑ<br>ΕΚΠΑΙΔΕΥΣΗ | ΧΩΡΙΣ<br>ΕΚΠΑΙΔΕΥΣΗ | ΣΥΝΟΛΟ         |
|--|-----------------------|-----------------------|-----------------------|---------------------|----------------|
| <b>ΙΟΝΙΩΝ ΝΗΣΩΝ</b>  | <b>3.161</b>          | <b>4.643</b>          | <b>1.897</b>          | <b>207</b>          | <b>9.908</b>   |
| ΑΝΕΙΔΙΚΕΥΤΟΙ ΕΡΓΑΤΕΣ, ΧΕΙΡΩΝΑΚΤΕΣ ΚΑΙ ΜΙΚΡΟΕΠΑΓΓΕΛΜΑΤΙΕΣ   | 1.326                 | 689                   | 90                    | 123                 | 2.228          |
| ΑΠΑΣΧΟΛΟΥΜΕΝΟΙ ΣΤΗΝ ΠΑΡΟΧΗ ΥΠΗΡΕΣΙΩΝ ΚΑΙ ΠΩΛΗΤΕΣ ΣΕ ΚΑΤΑΣΤΗΜΑΤΑ ΚΑΙ ΥΠΑΙΘΡΙΕΣ ΑΓΟΡΕΣ                           | 813                   | 1.608                 | 262                   | 32                  | 2.715          |
| ΕΙΔΙΚΕΥΜΕΝΟΙ ΓΕΩΡΓΟΙ, ΚΤΗΝΟΤΡΟΦΟΙ, ΔΑΣΟΚΟΜΟΙ ΚΑΙ ΑΛΙΕΙΣ  | 30                    | 9                     | 5                     | 1                   | 45             |
| ΕΙΔΙΚΕΥΜΕΝΟΙ ΤΕΧΝΙΤΕΣ ΚΑΙ ΑΣΚΟΥΝΤΕΣ ΣΥΝΑΦΗ ΤΕΧΝΙΚΑ ΕΠΑΓΓΕΛΜΑΤΑ   | 465                   | 318                   | 19                    | 28                  | 830            |
| ΕΝΟΠΛΕΣ ΔΥΝΑΜΕΙΣ   | 1                     |                       |                       |                     | 1              |
| ΜΕΛΗ ΤΩΝ ΒΟΥΛΕΥΟΜΕΝΩΝ ΣΩΜΑΤΩΝ: ΑΝΩΤΕΡΑ ΔΙΟΙΚΗΤΙΚΑ ΚΑΙ ΔΙΕΥΘΥΝΤΙΚΑ ΣΤΕΛΕΧΗ ΤΟΥ ΔΗΜΟΣΙΟΥ ΚΑΙ ΤΟΥ ΙΔΙΩΤΙΚΟΥ ΤΟΜΕΑ | 7                     | 16                    | 13                    | 1                   | 37             |
| ΠΡΟΣΩΠΑ ΠΟΥ ΑΣΚΟΥΝ ΕΠΙΣΤΗΜΟΝΙΚΑ, ΚΑΛΛΙΤΕΧΝΙΚΑ ΚΑΙ ΣΥΝΑΦΗ ΕΠΑΓΓΕΛΜΑΤΑ   | 12                    | 169                   | 690                   | 2                   | 873            |
| ΤΕΧΝΟΛΟΓΟΙ, ΤΕΧΝΙΚΟΙ ΒΟΗΘΟΙ ΚΑΙ ΑΣΚΟΥΝΤΕΣ ΣΥΝΑΦΗ ΕΠΑΓΓΕΛΜΑΤΑ   | 39                    | 341                   | 251                   | 2                   | 633            |
| ΥΠΑΛΛΗΛΟΙ ΓΡΑΦΕΙΟΥ ΚΑΙ ΑΣΚΟΥΝΤΕΣ ΣΥΝΑΦΗ ΕΠΑΓΓΕΛΜΑΤΑ  | 285                   | 1.347                 | 556                   | 15                  | 2.203          |
| ΧΕΙΡΙΣΤΕΣ ΣΤΑΘΕΡΩΝ ΒΙΟΜΗΧΑΝΙΚΩΝ ΕΓΚΑΤΑΣΤΑΣΕΩΝ, ΜΗΧΑΝΗΜΑΤΩΝ ΚΑΙ ΕΞΟΠΛΙΣΜΟΥ ΚΑΙ ΣΥΝΑΡΜΟΛΟΓΗΤΕΣ (ΜΟΝΤΑΔΟΡΟΙ)      | 183                   | 144                   | 11                    | 3                   | 341            |
| ΕΛΛΕΙΠΟΥΣΕΣ ΤΙΜΕΣ  |                       | 2                     |                       |                     | 2              |
|  | Α' ΘΜΙΑ<br>ΕΚΠΑΙΔΕΥΣΗ | Β' ΘΜΙΑ<br>ΕΚΠΑΙΔΕΥΣΗ | Γ' ΘΜΙΑ<br>ΕΚΠΑΙΔΕΥΣΗ | ΧΩΡΙΣ<br>ΕΚΠΑΙΔΕΥΣΗ | ΣΥΝΟΛΟ         |
| <b>ΚΕΝΤΡΙΚΗΣ ΜΑΚΕΔΟΝΙΑΣ</b>  | <b>56.944</b>         | <b>84.898</b>         | <b>35.556</b>         | <b>5.407</b>        | <b>182.805</b> |
| ΑΝΕΙΔΙΚΕΥΤΟΙ ΕΡΓΑΤΕΣ, ΧΕΙΡΩΝΑΚΤΕΣ ΚΑΙ ΜΙΚΡΟΕΠΑΓΓΕΛΜΑΤΙΕΣ   | 31.515                | 23.404                | 2.999                 | 3.814               | 61.732         |
| ΑΠΑΣΧΟΛΟΥΜΕΝΟΙ ΣΤΗΝ ΠΑΡΟΧΗ ΥΠΗΡΕΣΙΩΝ ΚΑΙ ΠΩΛΗΤΕΣ ΣΕ ΚΑΤΑΣΤΗΜΑΤΑ ΚΑΙ ΥΠΑΙΘΡΙΕΣ ΑΓΟΡΕΣ                           | 8.293                 | 21.123                | 3.223                 | 536                 | 33.175         |
| ΕΙΔΙΚΕΥΜΕΝΟΙ ΓΕΩΡΓΟΙ, ΚΤΗΝΟΤΡΟΦΟΙ, ΔΑΣΟΚΟΜΟΙ ΚΑΙ ΑΛΙΕΙΣ  | 262                   | 211                   | 42                    | 18                  | 533            |
| ΕΙΔΙΚΕΥΜΕΝΟΙ ΤΕΧΝΙΤΕΣ ΚΑΙ ΑΣΚΟΥΝΤΕΣ ΣΥΝΑΦΗ ΤΕΧΝΙΚΑ ΕΠΑΓΓΕΛΜΑΤΑ   | 8.635                 | 7.421                 | 557                   | 449                 | 17.062         |
| ΕΝΟΠΛΕΣ ΔΥΝΑΜΕΙΣ   | 3                     | 6                     | 1                     |                     | 10             |
| ΜΕΛΗ ΤΩΝ ΒΟΥΛΕΥΟΜΕΝΩΝ ΣΩΜΑΤΩΝ: ΑΝΩΤΕΡΑ ΔΙΟΙΚΗΤΙΚΑ ΚΑΙ ΔΙΕΥΘΥΝΤΙΚΑ ΣΤΕΛΕΧΗ ΤΟΥ ΔΗΜΟΣΙΟΥ ΚΑΙ ΤΟΥ ΙΔΙΩΤΙΚΟΥ ΤΟΜΕΑ | 271                   | 584                   | 251                   | 16                  | 1.122          |
| ΠΡΟΣΩΠΑ ΠΟΥ ΑΣΚΟΥΝ ΕΠΙΣΤΗΜΟΝΙΚΑ, ΚΑΛΛΙΤΕΧΝΙΚΑ ΚΑΙ ΣΥΝΑΦΗ ΕΠΑΓΓΕΛΜΑΤΑ   | 522                   | 3.948                 | 15.708                | 86                  | 20.264         |
| ΤΕΧΝΟΛΟΓΟΙ, ΤΕΧΝΙΚΟΙ ΒΟΗΘΟΙ ΚΑΙ ΑΣΚΟΥΝΤΕΣ ΣΥΝΑΦΗ ΕΠΑΓΓΕΛΜΑΤΑ   | 1.000                 | 7.832                 | 5.199                 | 81                  | 14.112         |
| ΥΠΑΛΛΗΛΟΙ ΓΡΑΦΕΙΟΥ ΚΑΙ ΑΣΚΟΥΝΤΕΣ ΣΥΝΑΦΗ ΕΠΑΓΓΕΛΜΑΤΑ  | 3.464                 | 17.572                | 7.352                 | 258                 | 28.646         |
| ΧΕΙΡΙΣΤΕΣ ΣΤΑΘΕΡΩΝ ΒΙΟΜΗΧΑΝΙΚΩΝ ΕΓΚΑΤΑΣΤΑΣΕΩΝ, ΜΗΧΑΝΗΜΑΤΩΝ ΚΑΙ ΕΞΟΠΛΙΣΜΟΥ ΚΑΙ ΣΥΝΑΡΜΟΛΟΓΗΤΕΣ (ΜΟΝΤΑΔΟΡΟΙ)      | 2.950                 | 2.779                 | 221                   | 148                 | 6.098          |
| ΕΛΛΕΙΠΟΥΣΕΣ ΤΙΜΕΣ  | 29                    | 18                    | 3                     | 1                   | 51             |

**ΣΥΣΤΗΜΑ ΔΙΑΓΝΩΣΗΣ ΑΝΑΓΚΩΝ ΑΓΟΡΑΣ ΕΡΓΑΣΙΑΣ ΟΑΕΔ**

|  | Α' ΘΜΙΑ<br>ΕΚΠΑΙΔΕΥΣΗ | Β' ΘΜΙΑ<br>ΕΚΠΑΙΔΕΥΣΗ | Γ' ΘΜΙΑ<br>ΕΚΠΑΙΔΕΥΣΗ | ΧΩΡΙΣ<br>ΕΚΠΑΙΔΕΥΣΗ | ΣΥΝΟΛΟ        |
|--|-----------------------|-----------------------|-----------------------|---------------------|---------------|
| <b>ΚΡΗΤΗΣ</b>  | <b>10.353</b>         | <b>15.813</b>         | <b>7.425</b>          | <b>640</b>          | <b>34.231</b> |
| ΑΝΕΙΔΙΚΕΥΤΟΙ ΕΡΓΑΤΕΣ, ΧΕΙΡΩΝΑΚΤΕΣ ΚΑΙ ΜΙΚΡΟΕΠΑΓΓΕΛΜΑΤΙΕΣ   | 4.109                 | 2.404                 | 325                   | 344                 | 7.182         |
| ΑΠΑΣΧΟΛΟΥΜΕΝΟΙ ΣΤΗΝ ΠΑΡΟΧΗ ΥΠΗΡΕΣΙΩΝ ΚΑΙ ΠΩΛΗΤΕΣ ΣΕ ΚΑΤΑΣΤΗΜΑΤΑ ΚΑΙ ΥΠΑΙΘΡΙΕΣ ΑΓΟΡΕΣ                           | 2.550                 | 4.940                 | 816                   | 112                 | 8.418         |
| ΕΙΔΙΚΕΥΜΕΝΟΙ ΓΕΩΡΓΟΙ, ΚΤΗΝΟΤΡΟΦΟΙ, ΔΑΣΟΚΟΜΟΙ ΚΑΙ ΑΛΙΕΙΣ  | 57                    | 30                    | 7                     | 2                   | 96            |
| ΕΙΔΙΚΕΥΜΕΝΟΙ ΤΕΧΝΙΤΕΣ ΚΑΙ ΑΣΚΟΥΝΤΕΣ ΣΥΝΑΦΗ ΤΕΧΝΙΚΑ ΕΠΑΓΓΕΛΜΑΤΑ   | 1.832                 | 1.084                 | 89                    | 63                  | 3.068         |
| ΕΝΟΠΛΕΣ ΔΥΝΑΜΕΙΣ   | 6                     | 11                    | 3                     |                     | 20            |
| ΜΕΛΗ ΤΩΝ ΒΟΥΛΕΥΟΜΕΝΩΝ ΣΩΜΑΤΩΝ: ΑΝΩΤΕΡΑ ΔΙΟΙΚΗΤΙΚΑ ΚΑΙ ΔΙΕΥΘΥΝΤΙΚΑ ΣΤΕΛΕΧΗ ΤΟΥ ΔΗΜΟΣΙΟΥ ΚΑΙ ΤΟΥ ΙΔΙΩΤΙΚΟΥ ΤΟΜΕΑ | 36                    | 102                   | 49                    | 1                   | 188           |
| ΠΡΟΣΩΠΑ ΠΟΥ ΑΣΚΟΥΝ ΕΠΙΣΤΗΜΟΝΙΚΑ, ΚΑΛΛΙΤΕΧΝΙΚΑ ΚΑΙ ΣΥΝΑΦΗ ΕΠΑΓΓΕΛΜΑΤΑ   | 91                    | 686                   | 3.084                 | 15                  | 3.876         |
| ΤΕΧΝΟΛΟΓΟΙ, ΤΕΧΝΙΚΟΙ ΒΟΗΘΟΙ ΚΑΙ ΑΣΚΟΥΝΤΕΣ ΣΥΝΑΦΗ ΕΠΑΓΓΕΛΜΑΤΑ   | 176                   | 1.560                 | 1.086                 | 30                  | 2.852         |
| ΥΠΑΛΛΗΛΟΙ ΓΡΑΦΕΙΟΥ ΚΑΙ ΑΣΚΟΥΝΤΕΣ ΣΥΝΑΦΗ ΕΠΑΓΓΕΛΜΑΤΑ  | 793                   | 4.472                 | 1.930                 | 53                  | 7.248         |
| ΧΕΙΡΙΣΤΕΣ ΣΤΑΘΕΡΩΝ ΒΙΟΜΗΧΑΝΙΚΩΝ ΕΓΚΑΤΑΣΤΑΣΕΩΝ, ΜΗΧΑΝΗΜΑΤΩΝ ΚΑΙ ΕΞΟΠΛΙΣΜΟΥ ΚΑΙ ΣΥΝΑΡΜΟΛΟΓΗΤΕΣ (ΜΟΝΤΑΔΟΡΟΙ)      | 702                   | 523                   | 36                    | 20                  | 1.281         |
| ΕΛΛΕΙΠΟΥΣΕΣ ΤΙΜΕΣ  | 1                     | 1                     |                       |                     | 2             |
|  | Α' ΘΜΙΑ<br>ΕΚΠΑΙΔΕΥΣΗ | Β' ΘΜΙΑ<br>ΕΚΠΑΙΔΕΥΣΗ | Γ' ΘΜΙΑ<br>ΕΚΠΑΙΔΕΥΣΗ | ΧΩΡΙΣ<br>ΕΚΠΑΙΔΕΥΣΗ | ΣΥΝΟΛΟ        |
| <b>ΝΟΤΙΟΥ ΑΙΓΑΙΟΥ</b>  | <b>4.459</b>          | <b>6.777</b>          | <b>2.045</b>          | <b>290</b>          | <b>13.571</b> |
| ΑΝΕΙΔΙΚΕΥΤΟΙ ΕΡΓΑΤΕΣ, ΧΕΙΡΩΝΑΚΤΕΣ ΚΑΙ ΜΙΚΡΟΕΠΑΓΓΕΛΜΑΤΙΕΣ   | 1.939                 | 1.141                 | 88                    | 119                 | 3.287         |
| ΑΠΑΣΧΟΛΟΥΜΕΝΟΙ ΣΤΗΝ ΠΑΡΟΧΗ ΥΠΗΡΕΣΙΩΝ ΚΑΙ ΠΩΛΗΤΕΣ ΣΕ ΚΑΤΑΣΤΗΜΑΤΑ ΚΑΙ ΥΠΑΙΘΡΙΕΣ ΑΓΟΡΕΣ                           | 1.278                 | 2.461                 | 411                   | 76                  | 4.226         |
| ΕΙΔΙΚΕΥΜΕΝΟΙ ΓΕΩΡΓΟΙ, ΚΤΗΝΟΤΡΟΦΟΙ, ΔΑΣΟΚΟΜΟΙ ΚΑΙ ΑΛΙΕΙΣ  | 34                    | 27                    | 1                     | 2                   | 64            |
| ΕΙΔΙΚΕΥΜΕΝΟΙ ΤΕΧΝΙΤΕΣ ΚΑΙ ΑΣΚΟΥΝΤΕΣ ΣΥΝΑΦΗ ΤΕΧΝΙΚΑ ΕΠΑΓΓΕΛΜΑΤΑ   | 524                   | 399                   | 23                    | 38                  | 984           |
| ΕΝΟΠΛΕΣ ΔΥΝΑΜΕΙΣ   | 1                     |                       |                       |                     | 1             |
| ΜΕΛΗ ΤΩΝ ΒΟΥΛΕΥΟΜΕΝΩΝ ΣΩΜΑΤΩΝ: ΑΝΩΤΕΡΑ ΔΙΟΙΚΗΤΙΚΑ ΚΑΙ ΔΙΕΥΘΥΝΤΙΚΑ ΣΤΕΛΕΧΗ ΤΟΥ ΔΗΜΟΣΙΟΥ ΚΑΙ ΤΟΥ ΙΔΙΩΤΙΚΟΥ ΤΟΜΕΑ | 23                    | 38                    | 18                    |                     | 79            |
| ΠΡΟΣΩΠΑ ΠΟΥ ΑΣΚΟΥΝ ΕΠΙΣΤΗΜΟΝΙΚΑ, ΚΑΛΛΙΤΕΧΝΙΚΑ ΚΑΙ ΣΥΝΑΦΗ ΕΠΑΓΓΕΛΜΑΤΑ   | 37                    | 206                   | 654                   | 4                   | 901           |
| ΤΕΧΝΟΛΟΓΟΙ, ΤΕΧΝΙΚΟΙ ΒΟΗΘΟΙ ΚΑΙ ΑΣΚΟΥΝΤΕΣ ΣΥΝΑΦΗ ΕΠΑΓΓΕΛΜΑΤΑ   | 40                    | 359                   | 202                   | 2                   | 603           |
| ΥΠΑΛΛΗΛΟΙ ΓΡΑΦΕΙΟΥ ΚΑΙ ΑΣΚΟΥΝΤΕΣ ΣΥΝΑΦΗ ΕΠΑΓΓΕΛΜΑΤΑ  | 364                   | 1.928                 | 637                   | 35                  | 2.964         |
| ΧΕΙΡΙΣΤΕΣ ΣΤΑΘΕΡΩΝ ΒΙΟΜΗΧΑΝΙΚΩΝ ΕΓΚΑΤΑΣΤΑΣΕΩΝ, ΜΗΧΑΝΗΜΑΤΩΝ ΚΑΙ ΕΞΟΠΛΙΣΜΟΥ ΚΑΙ ΣΥΝΑΡΜΟΛΟΓΗΤΕΣ (ΜΟΝΤΑΔΟΡΟΙ)      | 195                   | 203                   | 10                    | 13                  | 421           |
| ΕΛΛΕΙΠΟΥΣΕΣ ΤΙΜΕΣ  | 24                    | 15                    | 1                     | 1                   | 41            |

**ΣΥΣΤΗΜΑ ΔΙΑΓΝΩΣΗΣ ΑΝΑΓΚΩΝ ΑΓΟΡΑΣ ΕΡΓΑΣΙΑΣ ΟΑΕΔ**

|  | Α' ΘΜΙΑ<br>ΕΚΠΑΙΔΕΥΣΗ | Β' ΘΜΙΑ<br>ΕΚΠΑΙΔΕΥΣΗ | Γ' ΘΜΙΑ<br>ΕΚΠΑΙΔΕΥΣΗ | ΧΩΡΙΣ<br>ΕΚΠΑΙΔΕΥΣΗ | ΣΥΝΟΛΟ        |
|--|-----------------------|-----------------------|-----------------------|---------------------|---------------|
| <b>ΠΕΛΟΠΟΝΝΗΣΟΥ</b>  | <b>10.126</b>         | <b>17.382</b>         | <b>6.919</b>          | <b>1.306</b>        | <b>35.733</b> |
| ΑΝΕΙΔΙΚΕΥΤΟΙ ΕΡΓΑΤΕΣ, ΧΕΙΡΩΝΑΚΤΕΣ ΚΑΙ ΜΙΚΡΟΕΠΑΓΓΕΛΜΑΤΙΕΣ   | 5.049                 | 3.586                 | 406                   | 997                 | 10.038        |
| ΑΠΑΣΧΟΛΟΥΜΕΝΟΙ ΣΤΗΝ ΠΑΡΟΧΗ ΥΠΗΡΕΣΙΩΝ ΚΑΙ ΠΩΛΗΤΕΣ ΣΕ ΚΑΤΑΣΤΗΜΑΤΑ ΚΑΙ ΥΠΑΙΘΡΙΕΣ ΑΓΟΡΕΣ                           | 1.866                 | 5.032                 | 744                   | 121                 | 7.763         |
| ΕΙΔΙΚΕΥΜΕΝΟΙ ΓΕΩΡΓΟΙ, ΚΤΗΝΟΤΡΟΦΟΙ, ΔΑΣΟΚΟΜΟΙ ΚΑΙ ΑΛΙΕΙΣ  | 40                    | 35                    | 6                     | 22                  | 103           |
| ΕΙΔΙΚΕΥΜΕΝΟΙ ΤΕΧΝΙΤΕΣ ΚΑΙ ΑΣΚΟΥΝΤΕΣ ΣΥΝΑΦΗ ΤΕΧΝΙΚΑ ΕΠΑΓΓΕΛΜΑΤΑ   | 1.620                 | 1.446                 | 116                   | 87                  | 3.269         |
| ΕΝΟΠΛΕΣ ΔΥΝΑΜΕΙΣ   |                       | 1                     |                       |                     | 1             |
| ΜΕΛΗ ΤΩΝ ΒΟΥΛΕΥΟΜΕΝΩΝ ΣΩΜΑΤΩΝ: ΑΝΩΤΕΡΑ ΔΙΟΙΚΗΤΙΚΑ ΚΑΙ ΔΙΕΥΘΥΝΤΙΚΑ ΣΤΕΛΕΧΗ ΤΟΥ ΔΗΜΟΣΙΟΥ ΚΑΙ ΤΟΥ ΙΔΙΩΤΙΚΟΥ ΤΟΜΕΑ | 69                    | 110                   | 43                    | 6                   | 228           |
| ΠΡΟΣΩΠΑ ΠΟΥ ΑΣΚΟΥΝ ΕΠΙΣΤΗΜΟΝΙΚΑ, ΚΑΛΛΙΤΕΧΝΙΚΑ ΚΑΙ ΣΥΝΑΦΗ ΕΠΑΓΓΕΛΜΑΤΑ   | 69                    | 647                   | 2.699                 | 3                   | 3.418         |
| ΤΕΧΝΟΛΟΓΟΙ, ΤΕΧΝΙΚΟΙ ΒΟΗΘΟΙ ΚΑΙ ΑΣΚΟΥΝΤΕΣ ΣΥΝΑΦΗ ΕΠΑΓΓΕΛΜΑΤΑ   | 140                   | 1.284                 | 1.023                 | 10                  | 2.457         |
| ΥΠΑΛΛΗΛΟΙ ΓΡΑΦΕΙΟΥ ΚΑΙ ΑΣΚΟΥΝΤΕΣ ΣΥΝΑΦΗ ΕΠΑΓΓΕΛΜΑΤΑ  | 531                   | 4.520                 | 1.820                 | 33                  | 6.904         |
| ΧΕΙΡΙΣΤΕΣ ΣΤΑΘΕΡΩΝ ΒΙΟΜΗΧΑΝΙΚΩΝ ΕΓΚΑΤΑΣΤΑΣΕΩΝ, ΜΗΧΑΝΗΜΑΤΩΝ ΚΑΙ ΕΞΟΠΛΙΣΜΟΥ ΚΑΙ ΣΥΝΑΡΜΟΛΟΓΗΤΕΣ (ΜΟΝΤΑΔΟΡΟΙ)      | 739                   | 719                   | 62                    | 27                  | 1.547         |
| ΕΛΛΕΙΠΟΥΣΕΣ ΤΙΜΕΣ  | 3                     | 2                     |                       |                     | 5             |
|  | Α' ΘΜΙΑ<br>ΕΚΠΑΙΔΕΥΣΗ | Β' ΘΜΙΑ<br>ΕΚΠΑΙΔΕΥΣΗ | Γ' ΘΜΙΑ<br>ΕΚΠΑΙΔΕΥΣΗ | ΧΩΡΙΣ<br>ΕΚΠΑΙΔΕΥΣΗ | ΣΥΝΟΛΟ        |
| <b>ΣΤΕΡΕΑΣ ΕΛΛΑΔΑΣ</b>   | <b>13.616</b>         | <b>19.721</b>         | <b>6.575</b>          | <b>1.538</b>        | <b>41.450</b> |
| ΑΝΕΙΔΙΚΕΥΤΟΙ ΕΡΓΑΤΕΣ, ΧΕΙΡΩΝΑΚΤΕΣ ΚΑΙ ΜΙΚΡΟΕΠΑΓΓΕΛΜΑΤΙΕΣ   | 7.666                 | 4.876                 | 519                   | 1.252               | 14.313        |
| ΑΠΑΣΧΟΛΟΥΜΕΝΟΙ ΣΤΗΝ ΠΑΡΟΧΗ ΥΠΗΡΕΣΙΩΝ ΚΑΙ ΠΩΛΗΤΕΣ ΣΕ ΚΑΤΑΣΤΗΜΑΤΑ ΚΑΙ ΥΠΑΙΘΡΙΕΣ ΑΓΟΡΕΣ                           | 2.264                 | 4.903                 | 602                   | 99                  | 7.868         |
| ΕΙΔΙΚΕΥΜΕΝΟΙ ΓΕΩΡΓΟΙ, ΚΤΗΝΟΤΡΟΦΟΙ, ΔΑΣΟΚΟΜΟΙ ΚΑΙ ΑΛΙΕΙΣ  | 84                    | 70                    | 12                    | 8                   | 174           |
| ΕΙΔΙΚΕΥΜΕΝΟΙ ΤΕΧΝΙΤΕΣ ΚΑΙ ΑΣΚΟΥΝΤΕΣ ΣΥΝΑΦΗ ΤΕΧΝΙΚΑ ΕΠΑΓΓΕΛΜΑΤΑ   | 1.331                 | 1.427                 | 101                   | 74                  | 2.933         |
| ΕΝΟΠΛΕΣ ΔΥΝΑΜΕΙΣ   | 1                     | 4                     |                       |                     | 5             |
| ΜΕΛΗ ΤΩΝ ΒΟΥΛΕΥΟΜΕΝΩΝ ΣΩΜΑΤΩΝ: ΑΝΩΤΕΡΑ ΔΙΟΙΚΗΤΙΚΑ ΚΑΙ ΔΙΕΥΘΥΝΤΙΚΑ ΣΤΕΛΕΧΗ ΤΟΥ ΔΗΜΟΣΙΟΥ ΚΑΙ ΤΟΥ ΙΔΙΩΤΙΚΟΥ ΤΟΜΕΑ | 70                    | 116                   | 41                    | 5                   | 232           |
| ΠΡΟΣΩΠΑ ΠΟΥ ΑΣΚΟΥΝ ΕΠΙΣΤΗΜΟΝΙΚΑ, ΚΑΛΛΙΤΕΧΝΙΚΑ ΚΑΙ ΣΥΝΑΦΗ ΕΠΑΓΓΕΛΜΑΤΑ   | 139                   | 717                   | 2.526                 | 9                   | 3.391         |
| ΤΕΧΝΟΛΟΓΟΙ, ΤΕΧΝΙΚΟΙ ΒΟΗΘΟΙ ΚΑΙ ΑΣΚΟΥΝΤΕΣ ΣΥΝΑΦΗ ΕΠΑΓΓΕΛΜΑΤΑ   | 199                   | 1.450                 | 964                   | 7                   | 2.620         |
| ΥΠΑΛΛΗΛΟΙ ΓΡΑΦΕΙΟΥ ΚΑΙ ΑΣΚΟΥΝΤΕΣ ΣΥΝΑΦΗ ΕΠΑΓΓΕΛΜΑΤΑ  | 977                   | 5.339                 | 1.753                 | 51                  | 8.120         |
| ΧΕΙΡΙΣΤΕΣ ΣΤΑΘΕΡΩΝ ΒΙΟΜΗΧΑΝΙΚΩΝ ΕΓΚΑΤΑΣΤΑΣΕΩΝ, ΜΗΧΑΝΗΜΑΤΩΝ ΚΑΙ ΕΞΟΠΛΙΣΜΟΥ ΚΑΙ ΣΥΝΑΡΜΟΛΟΓΗΤΕΣ (ΜΟΝΤΑΔΟΡΟΙ)      | 872                   | 812                   | 54                    | 32                  | 1.770         |
| ΕΛΛΕΙΠΟΥΣΕΣ ΤΙΜΕΣ  | 13                    | 7                     | 3                     | 1                   | 24            |

ΠΙΝΑΚΕΣ 15-27: ΑΡΙΘΜΟΣ ΑΝΕΡΓΩΝ ΑΝΑΖΗΤΟΥΝΤΩΝ ΕΡΓΑΣΙΑ ΚΑΤΑ ΜΟΝΟΨΗΦΙΑ ΕΠΑΓΓΕΛΜΑΤΙΚΗ ΚΑΤΗΓΟΡΙΑ ΚΑΙ ΕΚΠΑΙΔΕΥΤΙΚΟ ΕΠΙΠΕΔΟ

## ΚΕΦΑΛΑΙΟ ΤΡΙΤΟ

## ΚΕΝΕΣ ΘΕΣΕΙΣ ΚΑΙ ΕΠΑΓΓΕΛΜΑΤΙΚΕΣ ΕΙΔΙΚΟΤΗΤΕΣ

## 1. ΚΕΝΕΣ ΘΕΣΕΙΣ ΑΝΑ ΚΑΤΗΓΟΡΙΑ

Το σύνολο των κενών θέσεων<sup>9</sup> που βρέθηκαν στον ΟΑΕΔ στις 31-10-2016 ήταν 13.031. Από αυτές, οι 9.301 ήταν επιχορηγούμενες θέσεις απόκτησης εργασιακής εμπειρίας στον ιδιωτικό τομέα και σε ΚΟΙΝΣΕΠ<sup>10</sup>, 2.586 θέσεις ήταν επιχορηγούμενες στο Δημόσιο τομέα μέσω των Προγραμμάτων της Κοινωνικής Εργασίας, 139 θέσεις ήταν επιχορηγούμενες στο πλαίσιο του προγράμματος επιχορήγησης θέσεων στον ιδιωτικό τομέα για την απασχόληση ατόμων σε ιδιαίτερα μειονεκτική θέση άνω των 50 ετών, και 1.005 θέσεις εργασίας που δηλώθηκαν από επιχειρήσεις του Ιδιωτικού Τομέα (ελεύθερη αγορά).

Η μέση διάρκεια που οι θέσεις του ιδιωτικού τομέα (1.005) παρέμειναν κενές ήταν 29 ημέρες και η μέγιστη διάρκεια που σημειώθηκε ήταν 176 ημέρες.

Το 45% των επιχορηγούμενων θέσεων στον Δημόσιο τομέα αφορούσαν ανέργους Δευτεροβάθμιας εκπαίδευσης, το 32,44% Πρωτοβάθμιας και το 22,66% Τριτοβάθμιας Εκπαίδευσης<sup>11</sup>. Οι επιχορηγούμενες θέσεις απόκτησης εργασιακής εμπειρίας στον Ιδιωτικό τομέα, κατά 63,79% αφορούσαν ανέργους Δευτεροβάθμιας εκπαίδευσης και κατά 36,20% ανέργους Τριτοβάθμιας εκπαίδευσης. Από τις 1.005 κενές θέσεις που δήλωσαν οι επιχειρήσεις ότι αναζητούν, το 54% αφορούσε ανέργους Δευτεροβάθμιας εκπαίδευσης, για το 19,5% των θέσεων δεν δηλώθηκε επιθυμητό εκπαιδευτικό επίπεδο, το 14,72% ζητούσε ανέργους Τριτοβάθμιας εκπαίδευσης, το 7,2% αφορούσε ανέργους Πρωτοβάθμιας και το 3,9% αφορούσε ανέργους Μεταδευτεροβάθμιας εκπαίδευσης.

<sup>9</sup> Πρόκειται για τις εγκεκριμένες από τον ΟΑΕΔ θέσεις προς συμπλήρωση (πρόσληψη) στο πλαίσιο των Προγραμμάτων επιδότησης της Απασχόλησης ή τις θέσεις για τις οποίες οι επιχειρήσεις δήλωσαν ότι αναζητούν προσωπικό (την ζήτηση εργασίας στην ελεύθερη αγορά) που βρέθηκαν στο Ολοκληρωμένο Πληροφοριακό Σύστημα του Οργανισμού την συγκεκριμένη ημερομηνία (31-10-2016).

<sup>10</sup> Κοινωνικές Συνεταιριστικές Επιχειρήσεις.

<sup>11</sup> Σε αντιστοιχία με το εκπαιδευτικό επίπεδο των ανέργων.

Ακολουθούν οι πίνακες των κενών θέσεων ανά κατηγορία.

**Πίνακας 1. ΣΥΝΟΛΙΚΟΣ ΑΡΙΘΜΟΣ ΚΕΝΩΝ ΘΕΣΕΩΝ**

| <b>ΚΕΝΕΣ ΘΕΣΕΙΣ</b>   | <b>Αρ. θέσεων</b> |
|---|-------------------|
| ΕΠΙΧΟΡΗΓΟΥΜΕΝΕΣ ΘΕΣΕΙΣ ΣΤΟΝ ΔΗΜΟΣΙΟ ΤΟΜΕΑ (μέσω Προγραμμάτων Κοινωνικού Χαρακτήρα)                        | 2.586             |
| ΕΠΙΧΟΡΗΓΟΥΜΕΝΕΣ ΘΕΣΕΙΣ ΣΤΟΝ ΙΔΙΩΤΙΚΟ ΤΟΜΕΑ (Πρόγραμμα Επιχορήγησης Επιχειρήσεων για την πρόσληψη ανέργων) | 139               |
| ΘΕΣΕΙΣ ΑΠΟΚΤΗΣΗΣ ΕΡΓΑΣΙΑΚΗΣ ΕΜΠΕΙΡΙΑΣ ΣΤΟΝ ΙΔΙΩΤΙΚΟ ΤΟΜΕΑ ΚΑΙ ΣΕ ΚΟΙΝΣΕΠ <sup>12</sup>                    | 9.301             |
| ΘΕΣΕΙΣ ΕΡΓΑΣΙΑΣ ΣΤΟΝ ΙΔΙΩΤΙΚΟ ΤΟΜΕΑ (ΕΛΕΥΘΕΡΗ ΑΓΟΡΑ)  | 1.005             |
| <b>Γενικό Άθροισμα</b>  | <b>13.031</b>     |

**Πίνακες 2. ΑΝΑΛΥΣΗ ΚΑΤΗΓΟΡΙΩΝ ΚΕΝΩΝ ΘΕΣΕΩΝ**

**2α. ΕΠΙΧΟΡΗΓΟΥΜΕΝΕΣ ΘΕΣΕΙΣ ΣΤΟΝ ΔΗΜΟΣΙΟ ΤΟΜΕΑ**

|   | <b>Αρ. θέσεων</b> |
|---|-------------------|
| ΠΡΟΓΡΑΜΜΑ ΚΟΙΝΩΦΕΛΟΥΣ ΧΑΡΑΚΤΗΡΑ ΣΕ ΕΠΙΒΛΕΠΟΝΤΕΣ ΦΟΡΕΙΣ, ΓΙΑ 413 ΘΕΣΕΙΣ ΠΛΗΡΟΥΣ ΑΠΑΣΧΟΛΗΣΗΣ ΥΠ. ΑΓΡΟΤΙΚΗΣ ΑΝΑΠΤΥΞΗΣ ΚΑΙ ΤΡΟΦΙΜΩΝ   | 63                |
| ΠΡΟΓΡΑΜΜΑ ΚΟΙΝΩΦΕΛΟΥΣ ΧΑΡΑΚΤΗΡΑ ΣΕ ΕΠΙΒΛΕΠΟΝΤΕΣ ΦΟΡΕΙΣ, ΓΙΑ 728 ΘΕΣΕΙΣ ΠΛΗΡΟΥΣ ΑΠΑΣΧΟΛΗΣΗΣ ΥΠ. ΠΟΛΙΤΙΣΜΟΥ ΚΑΙ ΑΘΛΗΤΙΣΜΟΥ  | 109               |
| ΠΡΟΓΡΑΜΜΑ ΚΟΙΝΩΦΕΛΟΥΣ ΧΑΡΑΚΤΗΡΑ ΣΕ ΔΗΜΟΥΣ ΚΑΙ ΥΠΗΡΕΣΙΕΣ Α ΥΠΟΔΟΧΗΣ ΑΣΥΛΟΥ ΚΑΙ ΔΙΑΧΕΙΡΙΣΗΣ ΠΡΟΣΦΥΓΙΚΩΝ ΡΟΩΝ - Α ΚΥΚΛΟΣ, ΓΙΑ 2.500 ΘΕΣΕΙΣ ΠΛΗΡΟΥΣ ΑΠΑΣΧΟΛΗΣΗΣ                                       | 293               |
| ΠΡΟΓΡΑΜΜΑ ΚΟΙΝΩΦΕΛΟΥΣ ΧΑΡΑΚΤΗΡΑ ΣΕ 17 ΔΗΜΟΥΣ (ΕΠΙΒΛΕΠΟΝΤΕΣ ΦΟΡΕΙΣ) ΘΥΛΑΚΕΣ ΥΨΗΛΗΣ ΑΝΕΡΓΙΑΣ ΣΥΜΠΕΡΙΛΑΜΒΑΝΟΜΕΝΗΣ ΤΗΣ ΚΑΤΑΡΤΙΣΗΣ ΤΩΝ ΣΥΜΜΕΤΕΧΟΝΤΩΝ, ΓΙΑ 3.737 ΘΕΣΕΙΣ ΠΛΗΡΟΥΣ ΑΠΑΣΧΟΛΗΣΗΣ (Α' ΚΥΚΛΟΣ) | 2.121             |
| <b>ΣΥΝΟΛΟ</b>   | <b>2.586</b>      |

**2β. ΕΠΙΧΟΡΗΓΟΥΜΕΝΕΣ ΘΕΣΕΙΣ ΣΤΟΝ ΙΔΙΩΤΙΚΟ ΤΟΜΕΑ**

|   | <b>Αρ. θέσεων</b> |
|---|-------------------|
| ΠΡΟΓΡΑΜΜΑ ΕΠΙΧΟΡΗΓΗΣΗΣ ΕΠΙΧΕΙΡΗΣΕΩΝ ΓΙΑ ΤΗΝ ΑΠΑΣΧΟΛΗΣΗ 15.000 ΑΤΟΜΩΝ ΠΟΥ ΒΡΙΣΚΟΝΤΑΙ ΣΕ ΙΔΙΑΙΤΕΡΑ ΜΕΙΟΝΕΚΤΙΚΗ ΘΕΣΗ ΑΝΩ ΤΩΝ 50 ΕΤΩΝ | 139               |

<sup>12</sup> Κοινωνικές Συνεταιριστικές Επιχειρήσεις



**2γ. ΘΕΣΕΙΣ ΑΠΟΚΤΗΣΗΣ ΕΡΓΑΣΙΑΚΗΣ ΕΜΠΕΙΡΙΑΣ ΣΤΟΝ ΙΔΙΩΤΙΚΟ ΤΟΜΕΑ ΚΑΙ ΣΕ ΚΟΙΝΣΕΠ**

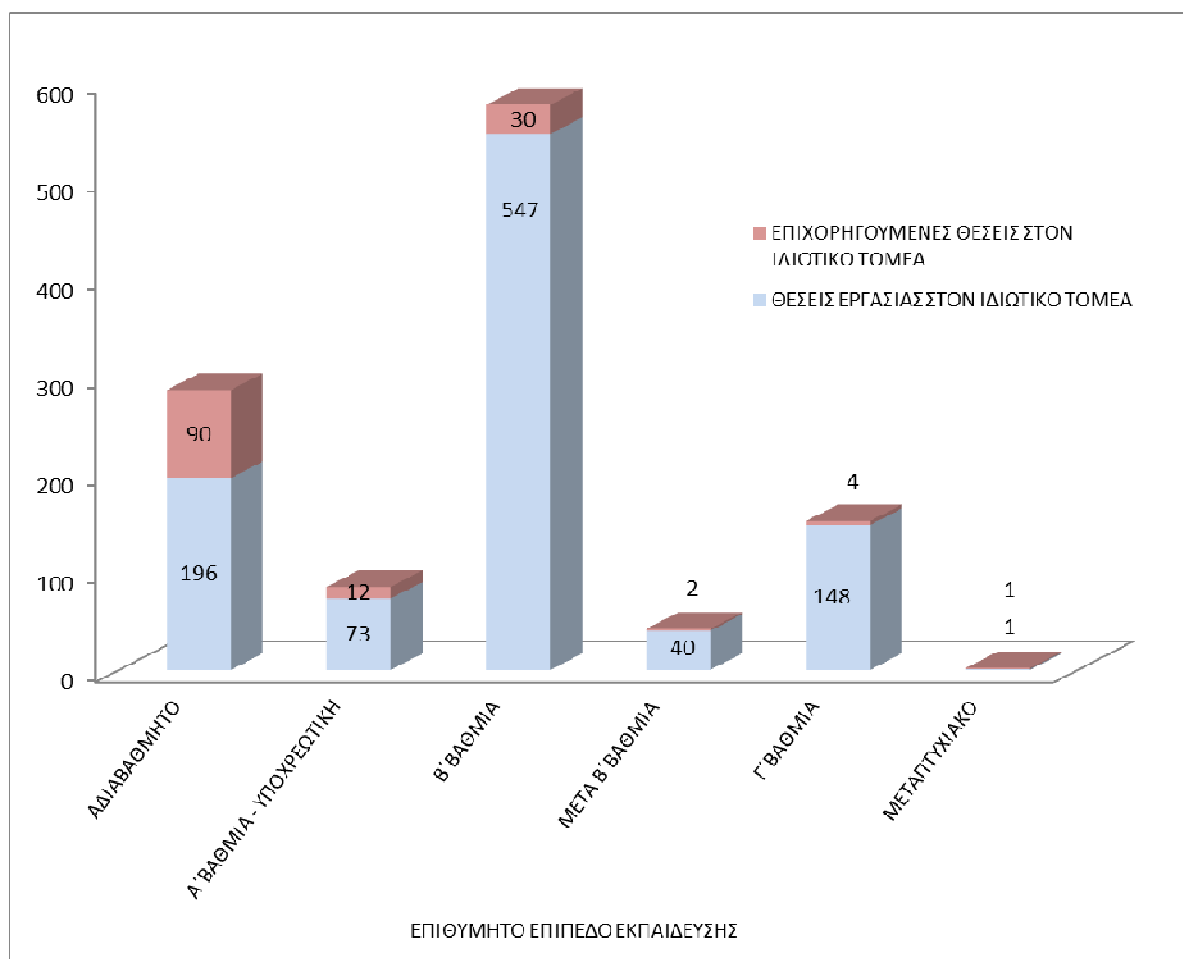
|   | <b>Αρ.<br/>θέσεων</b> |
|---|-----------------------|
| ΠΡΟΓΡΑΜΜΑ ΑΠΟΚΤΗΣΗΣ ΕΡΓΑΣΙΑΚΗΣ ΕΜΠΕΙΡΙΑΣ ΓΙΑ 10000 ΝΕΟΥΣ ΑΝΕΡΓΟΥΣ ΗΛΙΚΙΑΣ 18-24 ΕΤΩΝ ΣΕ ΕΠΙΧΕΙΡΗΣΕΙΣ ΤΟΥ ΙΔΙΩΤΙΚΟΥ ΤΟΜΕΑ ΚΑΙ ΣΕ ΚΟΙΝΣΕΠ | 7.061                 |
| ΠΡΟΓΡΑΜΜΑ ΑΠΟΚΤΗΣΗΣ ΕΡΓΑΣΙΑΚΗΣ ΕΜΠΕΙΡΙΑΣ ΓΙΑ 3000 ΝΕΟΥΣ ΑΝΕΡΓΟΥΣ ΗΛΙΚΙΑΣ 25-29 ΕΤΩΝ ΣΕ ΕΠΙΧΕΙΡΗΣΕΙΣ ΤΟΥ ΙΔΙΩΤΙΚΟΥ ΤΟΜΕΑ ΚΑΙ ΣΕ ΚΟΙΝΣΕΠ  | 2.240                 |
| <b>ΣΥΝΟΛΟ</b>   | <b>9.301</b>          |

**Πίνακας 3. ΚΕΝΕΣ ΘΕΣΕΙΣ ΑΝΑ ΕΚΠΑΙΔΕΥΤΙΚΟ ΕΠΙΠΕΔΟ**

|   | ΕΠΙΘΥΜΗΤΟ ΕΠΙΠΕΔΟ ΕΚΠΑΙΔΕΥΣΗΣ  |                            |              |                   |              |              |
|---|--------------------------------|----------------------------|--------------|-------------------|--------------|--------------|
|   | ΑΔΙΑΒΑΘ-<br>ΜΗΤΟ <sup>13</sup> | Α΄ ΒΑΘΜΙΑ -<br>ΥΠΟΧΡΕΩΤΙΚΗ | Β΄ ΒΑΘΜΙΑ    | ΜΕΤΑ<br>Β΄ ΒΑΘΜΙΑ | Γ΄ ΒΑΘΜΙΑ    | ΜΕΤΑΠΤΥΧΙΑΚΟ |
| ΕΠΙΧΟΡΗΓΟΥΜΕΝΕΣ ΘΕΣΕΙΣ ΣΤΟΝ ΔΗΜΟΣΙΟ ΤΟΜΕΑ                 |                                | 839                        | 1.162        |                   | 585          |              |
| ΕΠΙΧΟΡΗΓΟΥΜΕΝΕΣ ΘΕΣΕΙΣ ΣΤΟΝ ΙΔΙΩΤΙΚΟ ΤΟΜΕΑ                | 90                             | 12                         | 30           | 2                 | 4            | 1            |
| ΘΕΣΕΙΣ ΑΠΟΚΤΗΣΗΣ ΕΡΓΑΣΙΑΚΗΣ ΕΜΠΕΙΡΙΑΣ ΣΤΟΝ ΙΔΙΩΤΙΚΟ ΤΟΜΕΑ |                                |                            | 5.934        |                   | 3.367        |              |
| ΘΕΣΕΙΣ ΕΡΓΑΣΙΑΣ ΣΤΟΝ ΙΔΙΩΤΙΚΟ ΤΟΜΕΑ                       | 196                            | 73                         | 547          | 40                | 148          | 1            |
| <b>ΣΥΝΟΛΟ</b>   | <b>286</b>                     | <b>924</b>                 | <b>7.673</b> | <b>42</b>         | <b>4.104</b> | <b>2</b>     |

<sup>13</sup> Δεν έχει δηλωθεί επιθυμητό εκπαιδευτικό επίπεδο για τη θέση

**Διάγραμμα 1. ΚΕΝΕΣ ΘΕΣΕΙΣ ΣΤΟΝ ΙΔΙΩΤΙΚΟ ΤΟΜΕΑ ΑΝΑ ΕΚΠΑΙΔΕΥΤΙΚΟ ΕΠΙΠΕΔΟ**



**Πίνακας 4. ΔΙΑΡΚΕΙΑ ΚΕΝΩΝ ΘΕΣΕΩΝ ΕΡΓΑΣΙΑΣ ΤΟΥ ΙΔΙΩΤΙΚΟΥ ΤΟΜΕΑ (σε ημέρες, από τη δημοσίευση)**

|                                     | Αρ. θέσεων | ΕΛΑΧΙΣΤΗ ΔΙΑΡΚΕΙΑ | ΜΕΓΙΣΤΗ ΔΙΑΡΚΕΙΑ | ΜΕΣΗ ΔΙΑΡΚΕΙΑ |
|-------------------------------------|------------|-------------------|------------------|---------------|
| ΘΕΣΕΙΣ ΕΡΓΑΣΙΑΣ ΣΤΟΝ ΙΔΙΩΤΙΚΟ ΤΟΜΕΑ | 1.005      | 0                 | 176              | 28,9          |

## 2. ΚΕΝΕΣ ΘΕΣΕΙΣ ΑΝΑ ΠΕΡΙΦΕΡΕΙΑ ΚΑΙ ΠΕΡΙΦΕΡΕΙΑΚΗ ΕΝΟΤΗΤΑ

Από το σύνολο των κενών θέσεων στον Ιδιωτικό τομέα (10.445 θέσεις), (9.301 θέσεις για την απόκτηση εργασιακής εμπειρίας, 1.005 θέσεις που δήλωσαν οι εργοδότες ότι αναζητούν προσωπικό και 139 επιχορηγούμενες θέσεις στο πλαίσιο του προγράμματος επιχορήγησης θέσεων στον ιδιωτικό τομέα για την απασχόληση ατόμων σε ιδιαίτερα μειονεκτική θέση, άνω των 50 ετών, το 18,86% αφορούσαν την Περιφέρεια της Αττικής και το 18,64% την Περιφέρεια της Κεντρικής Μακεδονίας, το 11,63% την περιφέρεια της Θεσσαλίας, το 10,22% την Δυτική Ελλάδα, το 7,45% την περιφέρεια Ανατολικής Μακεδονίας και Θράκης, το 6,85% την Πελοπόννησο, το 5,80% την Κρήτη και το 4,40% την Δυτική Μακεδονία.

Ειδικότερα, από τις 1.005 θέσεις που δήλωσαν ότι ζητούν οι Εργοδότες, το 28,26% αφορούσαν την περιφέρεια της Αττικής, το 20,90% την περιφέρεια Κεντρικής Μακεδονίας, το 9,45% την Ανατολική Μακεδονία και Θράκη, το 6,77% την Δυτική Ελλάδα, το 6,37% την Πελοπόννησο, το 6,17% τη Στερεά Ελλάδα.

Ακολουθούν οι πίνακες κατανομής των κενών θέσεων στον Ιδιωτικό τομέα ανά Περιφέρεια και Περιφερειακή Ενότητα.

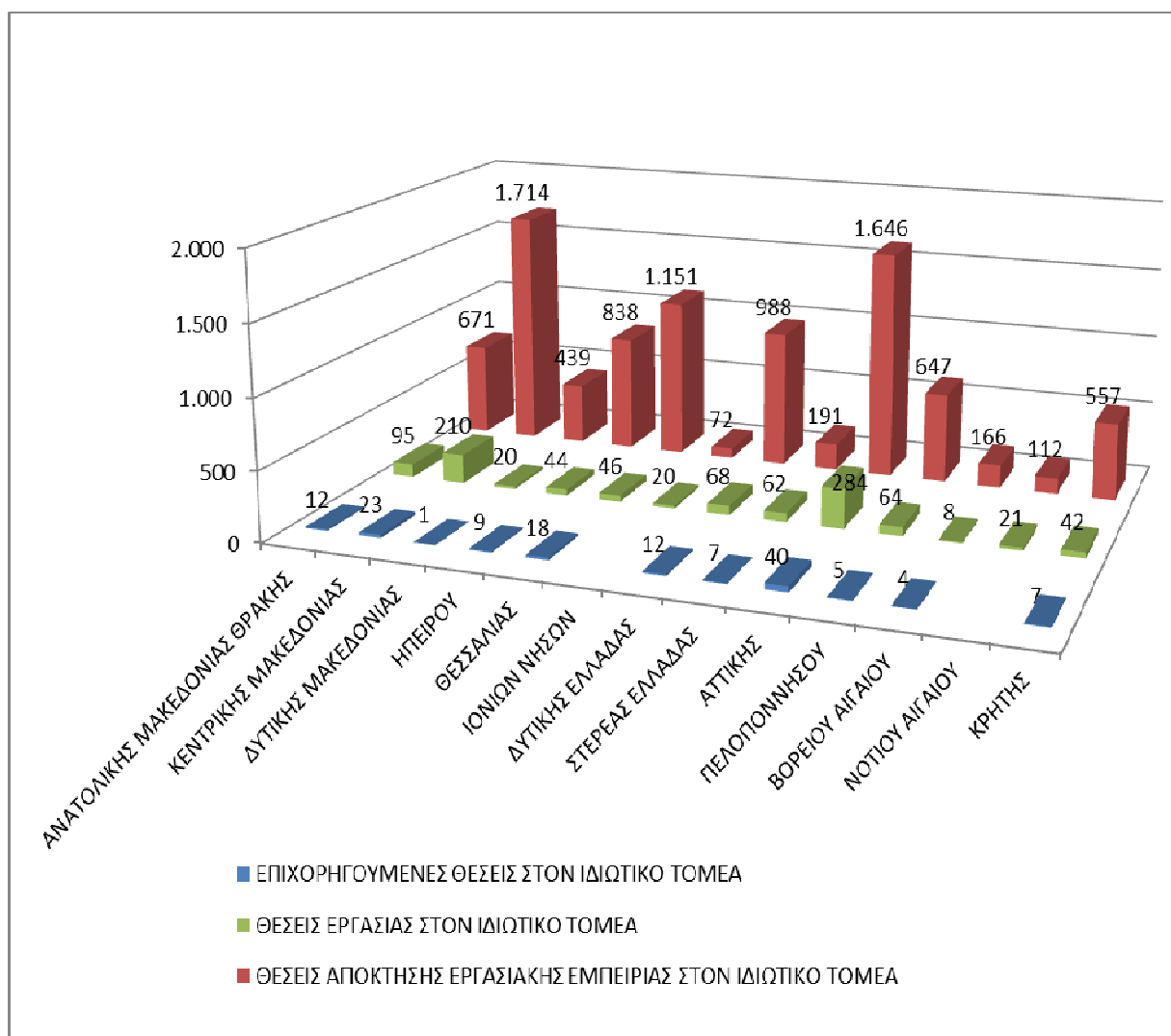
**Πίνακας 1. ΚΕΝΕΣ ΘΕΣΕΙΣ ΣΤΟΝ ΙΔΙΩΤΙΚΟ ΤΟΜΕΑ ΑΝΑ ΠΕΡΙΦΕΡΕΙΑ**

| ΠΕΡΙΦΕΡΕΙΑ                   | ΕΠΙΧΟΡΗΓΟΥΜΕΝΕΣ ΘΕΣΕΙΣ ΣΤΟΝ ΙΔΙΩΤΙΚΟ ΤΟΜΕΑ ΓΙΑ ΑΠΑΣΧΟΛΗΣΗ ΑΤΟΜΩΝ ΣΕ ΙΔΙΑΙΤΕΡΑ ΜΕΙΟΝΕΚΤΙΚΗ ΘΕΣΗ | ΘΕΣΕΙΣ ΑΠΟΚΤΗΣΗΣ ΕΡΓΑΣΙΑΚΗΣ ΕΜΠΕΙΡΙΑΣ | ΘΕΣΕΙΣ ΕΡΓΑΣΙΑΣ ΣΤΟΝ ΙΔΙΩΤΙΚΟ ΤΟΜΕΑ (ΕΛΕΥΘΕΡΗ ΑΓΟΡΑ) | ΣΥΝΟΛΟ        |
|------------------------------|--|---------------------------------------|--|---------------|
| ΑΝΑΤΟΛΙΚΗΣ ΜΑΚΕΔΟΝΙΑΣ ΘΡΑΚΗΣ | 12   | 671                                   | 95   | 778           |
| ΚΕΝΤΡΙΚΗΣ ΜΑΚΕΔΟΝΙΑΣ         | 23   | 1.714                                 | 210  | 1.947         |
| ΔΥΤΙΚΗΣ ΜΑΚΕΔΟΝΙΑΣ           | 1  | 439                                   | 20   | 460           |
| ΗΠΕΙΡΟΥ                      | 9  | 838                                   | 44   | 891           |
| ΘΕΣΣΑΛΙΑΣ                    | 18   | 1.151                                 | 46   | 1.215         |
| ΙΟΝΙΩΝ ΝΗΣΩΝ                 |  | 72                                    | 20   | 92            |
| ΔΥΤΙΚΗΣ ΕΛΛΑΔΑΣ              | 12   | 988                                   | 68   | 1.068         |
| ΣΤΕΡΕΑΣ ΕΛΛΑΔΑΣ              | 7  | 191                                   | 62   | 260           |
| ΑΤΤΙΚΗΣ                      | 40   | 1.646                                 | 284  | 1.970         |
| ΠΕΛΟΠΟΝΝΗΣΟΥ                 | 5  | 647                                   | 64   | 716           |
| ΒΟΡΕΙΟΥ ΑΙΓΑΙΟΥ              | 4  | 166                                   | 8  | 178           |
| ΝΟΤΙΟΥ ΑΙΓΑΙΟΥ               |  | 112                                   | 21   | 133           |
| ΚΡΗΤΗΣ                       | 7  | 557                                   | 42   | 606           |
| ΕΛΛΕΙΠΟΥΣΕΣ ΤΙΜΕΣ            | 1  | 109                                   | 21   | 131           |
| <b>ΣΥΝΟΛΟ</b>                | <b>139</b>   | <b>9.301</b>                          | <b>1.005</b>   | <b>10.445</b> |

Πίνακας 1α. ΚΑΤΑΝΟΜΗ ΚΕΝΩΝ ΘΕΣΕΩΝ ΣΤΟΝ ΙΔΙΩΤΙΚΟ ΤΟΜΕΑ ΑΝΑ ΠΕΡΙΦΕΡΕΙΑ

| ΠΕΡΙΦΕΡΕΙΑ                   | ΣΥΝΟΛΟ ΚΕΝΩΝ ΘΕΣΕΩΝ ΣΤΟΝ ΙΔΙΩΤΙΚΟ ΤΟΜΕΑ | ΠΟΣΟΣΤΟ ΑΝΑ ΠΕΡΙΦΕΡΕΙΑ | ΘΕΣΕΙΣ ΕΡΓΑΣΙΑΣ ΣΤΟΝ ΙΔΙΩΤΙΚΟ ΤΟΜΕΑ (ΕΛΕΥΘΕΡΗ ΑΓΟΡΑ) | ΠΟΣΟΣΤΟ ΘΕΣΕΩΝ ΤΟΥ ΙΔΙΩΤΙΚΟΥ ΤΟΜΕΑ ΑΝΑ ΠΕΡΙΦΕΡΕΙΑ |
|------------------------------|---|------------------------|--|---|
| ΑΝΑΤΟΛΙΚΗΣ ΜΑΚΕΔΟΝΙΑΣ ΘΡΑΚΗΣ | 778                                     | 7,45                   | 95   | 9,45  |
| ΚΕΝΤΡΙΚΗΣ ΜΑΚΕΔΟΝΙΑΣ         | 1.947                                   | 18,64                  | 210  | 20,90   |
| ΔΥΤΙΚΗΣ ΜΑΚΕΔΟΝΙΑΣ           | 460                                     | 4,40                   | 20   | 1,99  |
| ΗΠΕΙΡΟΥ                      | 891                                     | 8,53                   | 44   | 4,38  |
| ΘΕΣΣΑΛΙΑΣ                    | 1.215                                   | 11,63                  | 46   | 4,58  |
| ΙΟΝΙΩΝ ΝΗΣΩΝ                 | 92                                      | 0,88                   | 20   | 1,99  |
| ΔΥΤΙΚΗΣ ΕΛΛΑΔΑΣ              | 1.068                                   | 10,22                  | 68   | 6,77  |
| ΣΤΕΡΕΑΣ ΕΛΛΑΔΑΣ              | 260                                     | 2,49                   | 62   | 6,17  |
| ΑΤΤΙΚΗΣ                      | 1.970                                   | 18,86                  | 284  | 28,26   |
| ΠΕΛΟΠΟΝΝΗΣΟΥ                 | 716                                     | 6,85                   | 64   | 6,37  |
| ΒΟΡΕΙΟΥ ΑΙΓΑΙΟΥ              | 178                                     | 1,70                   | 8  | 0,80  |
| ΝΟΤΙΟΥ ΑΙΓΑΙΟΥ               | 133                                     | 1,27                   | 21   | 2,09  |
| ΚΡΗΤΗΣ                       | 606                                     | 5,80                   | 42   | 4,18  |
| ΕΛΛΕΙΠΟΥΣΕΣ ΤΙΜΕΣ            | 131                                     | 1,25                   | 21   | 2,09  |
| <b>ΣΥΝΟΛΟ</b>                | <b>10.445</b>                           | <b>100,00</b>          | <b>1.005</b>   | <b>100,00</b>                                     |

Διάγραμμα 1. ΚΕΝΕΣ ΘΕΣΕΙΣ ΣΤΟΝ ΙΔΙΩΤΙΚΟ ΤΟΜΕΑ ΑΝΑ ΠΕΡΙΦΕΡΕΙΑ



**Πίνακας 2. ΠΟΣΟΣΤΟ ΚΕΝΩΝ ΘΕΣΕΩΝ ΣΤΟΝ ΙΔΙΩΤΙΚΟ ΤΟΜΕΑ ΑΝΑ ΠΕΡΙΦΕΡΕΙΑ**

| ΠΕΡΙΦΕΡΕΙΑ                   | ΣΥΝΟΛΟ ΚΕΝΩΝ ΘΕΣΕΩΝ | ΠΟΣΟΣΤΟ ΚΕΝΩΝ ΘΕΣΕΩΝ ΑΝΑ ΠΕΡΙΦΕΡΕΙΑ | ΘΕΣΕΙΣ ΕΡΓΑΣΙΑΣ ΣΤΟΝ ΙΔΙΩΤΙΚΟ ΤΟΜΕΑ (ΕΛΕΥΘΕΡΗ ΑΓΟΡΑ) | ΠΟΣΟΣΤΟ ΘΕΣΕΩΝ ΤΟΥ ΙΔΙΩΤΙΚΟΥ ΤΟΜΕΑ ΑΝΑ ΠΕΡΙΦΕΡΕΙΑ |
|------------------------------|---------------------|-------------------------------------|--|---|
| ΑΝΑΤΟΛΙΚΗΣ ΜΑΚΕΔΟΝΙΑΣ ΘΡΑΚΗΣ | 778                 | 7,45                                | 95   | 9,45  |
| ΚΕΝΤΡΙΚΗΣ ΜΑΚΕΔΟΝΙΑΣ         | 1.947               | 18,64                               | 210  | 20,90   |
| ΔΥΤΙΚΗΣ ΜΑΚΕΔΟΝΙΑΣ           | 460                 | 4,40                                | 20   | 1,99  |
| ΗΠΕΙΡΟΥ                      | 891                 | 8,53                                | 44   | 4,38  |
| ΘΕΣΣΑΛΙΑΣ                    | 1.215               | 11,63                               | 46   | 4,58  |
| ΙΟΝΙΩΝ ΝΗΣΩΝ                 | 92                  | 0,88                                | 20   | 1,99  |
| ΔΥΤΙΚΗΣ ΕΛΛΑΔΑΣ              | 1.068               | 10,22                               | 68   | 6,77  |
| ΣΤΕΡΕΑΣ ΕΛΛΑΔΑΣ              | 260                 | 2,49                                | 62   | 6,17  |
| ΑΤΤΙΚΗΣ                      | 1.970               | 18,86                               | 284  | 28,26   |
| ΠΕΛΟΠΟΝΝΗΣΟΥ                 | 716                 | 6,85                                | 64   | 6,37  |
| ΒΟΡΕΙΟΥ ΑΙΓΑΙΟΥ              | 178                 | 1,70                                | 8  | 0,80  |
| ΝΟΤΙΟΥ ΑΙΓΑΙΟΥ               | 133                 | 1,27                                | 21   | 2,09  |
| ΚΡΗΤΗΣ                       | 606                 | 5,80                                | 42   | 4,18  |
| ΕΛΛΕΙΠΟΥΣΕΣ ΤΙΜΕΣ            | 131                 | 1,25                                | 21   | 2,09  |
| <b>ΣΥΝΟΛΟ</b>                | <b>10.445</b>       | 100,00                              | <b>1.005</b>   | 100,00  |

Ακολουθεί αναλυτική κατανομή των κενών θέσεων στον Ιδιωτικό τομέα ανά Περιφερειακή ενότητα.

## Πίνακες 3. ΚΕΝΕΣ ΘΕΣΕΙΣ ΣΤΟΝ ΙΔΙΩΤΙΚΟ ΤΟΜΕΑ ΑΝΑ ΠΕΡΙΦΕΡΕΙΑΚΗ ΕΝΟΤΗΤΑ

## 3α. ΘΕΣΕΙΣ ΕΡΓΑΣΙΑΣ ΣΤΟΝ ΙΔΙΩΤΙΚΟ ΤΟΜΕΑ (ΕΛΕΥΘΕΡΗ ΑΓΟΡΑ) ΑΝΑ ΠΕΡΙΦΕΡΕΙΑΚΗ ΕΝΟΤΗΤΑ

| ΠΕΡΙΦΕΡΕΙΑΚΗ ΕΝΟΤΗΤΑ   | Αρ. θέσεων | ΠΟΣΟΣΤΟ |
|------------------------|------------|---------|
| ΘΕΣΣΑΛΟΝΙΚΗΣ           | 149        | 14,83%  |
| ΚΕΝΤΡΙΚΟΥ ΤΟΜΕΑ ΑΘΗΝΩΝ | 107        | 10,65%  |
| ΑΝΑΤΟΛΙΚΗΣ ΑΤΤΙΚΗΣ     | 47         | 4,68%   |
| ΔΥΤΙΚΗΣ ΑΤΤΙΚΗΣ        | 44         | 4,38%   |
| ΚΑΒΑΛΑΣ                | 42         | 4,18%   |
| ΙΩΑΝΝΙΝΩΝ              | 36         | 3,58%   |
| ΛΑΡΙΣΑΣ                | 36         | 3,58%   |
| ΑΧΑΪΑΣ                 | 31         | 3,08%   |
| ΒΟΙΩΤΙΑΣ               | 27         | 2,69%   |
| ΝΟΤΙΟΥ ΤΟΜΕΑ ΑΘΗΝΩΝ    | 27         | 2,69%   |
| ΒΟΡΕΙΟΥ ΤΟΜΕΑ ΑΘΗΝΩΝ   | 24         | 2,39%   |
| ΕΥΒΟΙΑΣ                | 24         | 2,39%   |
| ΗΡΑΚΛΕΙΟΥ              | 22         | 2,19%   |
| ΚΟΡΙΝΘΙΑΣ              | 21         | 2,09%   |
| ΑΙΤΩΛΟΑΚΑΡΝΑΝΙΑΣ       | 20         | 1,99%   |
| ΔΥΤΙΚΟΥ ΤΟΜΕΑ ΑΘΗΝΩΝ   | 18         | 1,79%   |
| ΗΛΕΙΑΣ                 | 17         | 1,69%   |
| ΜΕΣΣΗΝΙΑΣ              | 16         | 1,59%   |
| ΠΕΙΡΑΙΩΣ               | 16         | 1,59%   |
| ΠΕΛΛΑΣ                 | 16         | 1,59%   |
| ΡΟΔΟΠΗ                 | 16         | 1,59%   |
| ΑΡΓΟΛΙΔΑΣ              | 15         | 1,49%   |
| ΣΕΡΡΩΝ                 | 15         | 1,49%   |
| ΔΡΑΜΑΣ                 | 12         | 1,19%   |
| ΞΑΝΘΗΣ                 | 12         | 1,19%   |
| ΡΕΘΥΜΝΟΥ               | 12         | 1,19%   |
| ΕΒΡΟΥ                  | 11         | 1,09%   |
| ΠΙΕΡΙΑΣ                | 11         | 1,09%   |
| ΡΟΔΟΥ                  | 11         | 1,09%   |
| ΦΛΩΡΙΝΑΣ               | 10         | 1,00%   |
| ΧΑΛΚΙΔΙΚΗΣ             | 9          | 0,90%   |
| ΖΑΚΥΝΘΟΥ               | 8          | 0,80%   |
| ΚΕΡΚΥΡΑΣ               | 8          | 0,80%   |
| ΚΟΖΑΝΗΣ                | 8          | 0,80%   |



| ΠΕΡΙΦΕΡΕΙΑΚΗ ΕΝΟΤΗΤΑ | Αρ. θέσεων   | ΠΟΣΟΣΤΟ        |
|----------------------|--------------|----------------|
| ΜΑΓΝΗΣΙΑΣ            | 8            | 0,80%          |
| ΚΙΛΚΙΣ               | 7            | 0,70%          |
| ΛΑΚΩΝΙΑΣ             | 7            | 0,70%          |
| ΛΕΣΒΟΥ               | 7            | 0,70%          |
| ΑΡΚΑΔΙΑΣ             | 5            | 0,50%          |
| ΛΑΣΙΘΙΟΥ             | 5            | 0,50%          |
| ΑΡΤΑΣ                | 4            | 0,40%          |
| ΕΥΡΥΤΑΝΙΑΣ           | 4            | 0,40%          |
| ΦΩΚΙΔΑΣ              | 4            | 0,40%          |
| ΗΜΑΘΙΑΣ              | 3            | 0,30%          |
| ΚΩ                   | 3            | 0,30%          |
| ΛΕΥΚΑΔΑΣ             | 3            | 0,30%          |
| ΣΥΡΟΥ                | 3            | 0,30%          |
| ΦΘΙΩΤΙΔΑΣ            | 3            | 0,30%          |
| ΧΑΝΙΩΝ               | 3            | 0,30%          |
| ΘΑΣΟΥ                | 2            | 0,20%          |
| ΘΕΣΠΡΩΤΙΑΣ           | 2            | 0,20%          |
| ΚΑΣΤΟΡΙΑΣ            | 2            | 0,20%          |
| ΠΑΡΟΥ                | 2            | 0,20%          |
| ΠΡΕΒΕΖΑΣ             | 2            | 0,20%          |
| ΤΡΙΚΑΛΩΝ             | 2            | 0,20%          |
| ΚΑΛΥΜΝΟΥ             | 1            | 0,10%          |
| ΚΕΦΑΛΛΗΝΙΑΣ          | 1            | 0,10%          |
| ΝΑΞΟΥ                | 1            | 0,10%          |
| ΝΗΣΩΝ                | 1            | 0,10%          |
| ΧΙΟΥ                 | 1            | 0,10%          |
| ΕΛΛΕΙΠΟΥΣΕΣ ΤΙΜΕΣ    | 21           | 2,09%          |
| <b>ΣΥΝΟΛΟ</b>        | <b>1.005</b> | <b>100,00%</b> |

**3β. ΕΠΙΧΟΡΗΓΟΥΜΕΝΕΣ ΘΕΣΕΙΣ ΣΤΟΝ ΙΔΙΩΤΙΚΟ ΤΟΜΕΑ ΓΙΑ ΤΗΝ ΑΠΑΣΧΟΛΗΣΗ ΑΤΟΜΩΝ  
ΣΕ ΙΔΙΑΙΤΕΡΑ ΜΕΙΟΝΕΚΤΙΚΗ ΘΕΣΗ, ΑΝΑ ΠΕΡΙΦΕΡΕΙΑΚΗ ΕΝΟΤΗΤΑ**

| ΠΕΡΙΦΕΡΕΙΑΚΗ ΕΝΟΤΗΤΑ   | Αρ. θέσεων | ΠΟΣΟΣΤΟ        |
|------------------------|------------|----------------|
| ΘΕΣΣΑΛΟΝΙΚΗΣ           | 21         | 15,11%         |
| ΚΕΝΤΡΙΚΟΥ ΤΟΜΕΑ ΑΘΗΝΩΝ | 17         | 12,23%         |
| ΑΧΑΙΑΣ                 | 11         | 7,91%          |
| ΛΑΡΙΣΑΣ                | 11         | 7,91%          |
| ΔΥΤΙΚΟΥ ΤΟΜΕΑ ΑΘΗΝΩΝ   | 8          | 5,76%          |
| ΙΩΑΝΝΙΝΩΝ              | 7          | 5,04%          |
| ΚΑΒΑΛΑΣ                | 6          | 4,32%          |
| ΤΡΙΚΑΛΩΝ               | 6          | 4,32%          |
| ΗΡΑΚΛΕΙΟΥ              | 5          | 3,60%          |
| ΞΑΝΘΗΣ                 | 5          | 3,60%          |
| ΒΟΡΕΙΟΥ ΤΟΜΕΑ ΑΘΗΝΩΝ   | 4          | 2,88%          |
| ΑΝΑΤΟΛΙΚΗΣ ΑΤΤΙΚΗΣ     | 3          | 2,16%          |
| ΔΥΤΙΚΗΣ ΑΤΤΙΚΗΣ        | 3          | 2,16%          |
| ΚΟΡΙΝΘΙΑΣ              | 3          | 2,16%          |
| ΛΕΣΒΟΥ                 | 3          | 2,16%          |
| ΝΟΤΙΟΥ ΤΟΜΕΑ ΑΘΗΝΩΝ    | 3          | 2,16%          |
| ΕΥΒΟΙΑΣ                | 2          | 1,44%          |
| ΠΕΙΡΑΙΩΣ               | 2          | 1,44%          |
| ΦΘΙΩΤΙΔΑΣ              | 2          | 1,44%          |
| ΦΩΚΙΔΑΣ                | 2          | 1,44%          |
| ΑΙΤΩΛΟΑΚΑΡΝΑΝΙΑΣ       | 1          | 0,72%          |
| ΑΡΓΟΛΙΔΑΣ              | 1          | 0,72%          |
| ΑΡΚΑΔΙΑΣ               | 1          | 0,72%          |
| ΑΡΤΑΣ                  | 1          | 0,72%          |
| ΒΟΙΩΤΙΑΣ               | 1          | 0,72%          |
| ΘΕΣΠΡΩΤΙΑΣ             | 1          | 0,72%          |
| ΚΑΡΔΙΤΣΑΣ              | 1          | 0,72%          |
| ΚΑΣΤΟΡΙΑΣ              | 1          | 0,72%          |
| ΚΙΛΚΙΣ                 | 1          | 0,72%          |
| ΛΑΣΙΘΙΟΥ               | 1          | 0,72%          |
| ΡΟΔΟΠΗ                 | 1          | 0,72%          |
| ΣΕΡΡΩΝ                 | 1          | 0,72%          |
| ΧΑΝΙΩΝ                 | 1          | 0,72%          |
| ΧΙΟΥ                   | 1          | 0,72%          |
| ΕΛΛΕΙΠΟΥΣΕΣ ΤΙΜΕΣ      | 1          | 0,72%          |
| <b>ΣΥΝΟΛΟ</b>          | <b>139</b> | <b>100,00%</b> |

**3γ. ΘΕΣΕΙΣ ΑΠΟΚΤΗΣΗΣ ΕΡΓΑΣΙΑΚΗΣ ΕΜΠΕΙΡΙΑΣ ΣΤΟΝ ΙΔΙΩΤΙΚΟ ΤΟΜΕΑ ΚΑΙ ΣΕ ΚΟΙΝΣΕΠ  
ΑΝΑ ΠΕΡΙΦΕΡΕΙΑΚΗ ΕΝΟΤΗΤΑ**

| ΠΕΡΙΦΕΡΕΙΑΚΗ ΕΝΟΤΗΤΑ   | Αρ. θέσεων | ΠΟΣΟΣΤΟ |
|------------------------|------------|---------|
| ΘΕΣΣΑΛΟΝΙΚΗΣ           | 1.060      | 11,40%  |
| ΑΧΑΪΑΣ                 | 579        | 6,23%   |
| ΚΕΝΤΡΙΚΟΥ ΤΟΜΕΑ ΑΘΗΝΩΝ | 558        | 6,00%   |
| ΙΩΑΝΝΙΝΩΝ              | 547        | 5,88%   |
| ΛΑΡΙΣΑΣ                | 440        | 4,73%   |
| ΗΡΑΚΛΕΙΟΥ              | 392        | 4,21%   |
| ΤΡΙΚΑΛΩΝ               | 330        | 3,55%   |
| ΑΙΤΩΛΟΑΚΑΡΝΑΝΙΑΣ       | 282        | 3,03%   |
| ΒΟΡΕΙΟΥ ΤΟΜΕΑ ΑΘΗΝΩΝ   | 246        | 2,64%   |
| ΚΑΡΔΙΤΣΑΣ              | 227        | 2,44%   |
| ΚΟΖΑΝΗΣ                | 226        | 2,43%   |
| ΝΟΤΙΟΥ ΤΟΜΕΑ ΑΘΗΝΩΝ    | 219        | 2,35%   |
| ΔΥΤΙΚΟΥ ΤΟΜΕΑ ΑΘΗΝΩΝ   | 202        | 2,17%   |
| ΚΑΒΑΛΑΣ                | 194        | 2,09%   |
| ΑΝΑΤΟΛΙΚΗΣ ΑΤΤΙΚΗΣ     | 173        | 1,86%   |
| ΜΕΣΣΗΝΙΑΣ              | 172        | 1,85%   |
| ΣΕΡΡΩΝ                 | 171        | 1,84%   |
| ΠΕΙΡΑΙΩΣ               | 163        | 1,75%   |
| ΠΕΛΛΑΣ                 | 155        | 1,67%   |
| ΚΟΡΙΝΘΙΑΣ              | 154        | 1,66%   |
| ΜΑΓΝΗΣΙΑΣ              | 151        | 1,62%   |
| ΠΙΕΡΙΑΣ                | 144        | 1,55%   |
| ΑΡΤΑΣ                  | 134        | 1,44%   |
| ΕΒΡΟΥ                  | 133        | 1,43%   |
| ΗΛΕΙΑΣ                 | 127        | 1,37%   |
| ΛΑΚΩΝΙΑΣ               | 125        | 1,34%   |
| ΞΑΝΘΗΣ                 | 121        | 1,30%   |
| ΠΡΕΒΕΖΑΣ               | 113        | 1,21%   |
| ΡΟΔΟΠΗ                 | 112        | 1,20%   |
| ΔΡΑΜΑΣ                 | 109        | 1,17%   |
| ΑΡΓΟΛΙΔΑΣ              | 104        | 1,12%   |
| ΚΑΣΤΟΡΙΑΣ              | 101        | 1,09%   |
| ΦΛΩΡΙΝΑΣ               | 100        | 1,08%   |
| ΑΡΚΑΔΙΑΣ               | 92         | 0,99%   |
| ΚΙΛΚΙΣ                 | 90         | 0,97%   |
| ΧΑΝΙΩΝ                 | 80         | 0,86%   |

| ΠΕΡΙΦΕΡΕΙΑΚΗ ΕΝΟΤΗΤΑ | Αρ. θέσεων   | ΠΟΣΟΣΤΟ        |
|----------------------|--------------|----------------|
| ΔΥΤΙΚΗΣ ΑΤΤΙΚΗΣ      | 77           | 0,83%          |
| ΛΕΣΒΟΥ               | 77           | 0,83%          |
| ΦΘΙΩΤΙΔΑΣ            | 71           | 0,76%          |
| ΕΥΒΟΙΑΣ              | 66           | 0,71%          |
| ΗΜΑΘΙΑΣ              | 63           | 0,68%          |
| ΘΕΣΠΡΩΤΙΑΣ           | 44           | 0,47%          |
| ΣΥΡΟΥ                | 44           | 0,47%          |
| ΛΑΣΙΘΙΟΥ             | 43           | 0,46%          |
| ΡΕΘΥΜΝΟΥ             | 42           | 0,45%          |
| ΧΙΟΥ                 | 38           | 0,41%          |
| ΡΟΔΟΥ                | 33           | 0,35%          |
| ΚΕΡΚΥΡΑΣ             | 32           | 0,34%          |
| ΒΟΙΩΤΙΑΣ             | 31           | 0,33%          |
| ΧΑΛΚΙΔΙΚΗΣ           | 31           | 0,33%          |
| ΙΚΑΡΙΑΣ              | 27           | 0,29%          |
| ΚΕΦΑΛΛΗΝΙΑΣ          | 20           | 0,22%          |
| ΣΑΜΟΥ                | 14           | 0,15%          |
| ΝΑΞΟΥ                | 13           | 0,14%          |
| ΓΡΕΒΕΝΩΝ             | 12           | 0,13%          |
| ΛΕΥΚΑΔΑΣ             | 12           | 0,13%          |
| ΦΩΚΙΔΑΣ              | 12           | 0,13%          |
| ΕΥΡΥΤΑΝΙΑΣ           | 11           | 0,12%          |
| ΛΗΜΝΟΥ               | 10           | 0,11%          |
| ΚΑΛΥΜΝΟΥ             | 9            | 0,10%          |
| ΖΑΚΥΝΘΟΥ             | 8            | 0,09%          |
| ΝΗΣΩΝ                | 8            | 0,09%          |
| ΚΩ                   | 5            | 0,05%          |
| ΠΑΡΟΥ                | 4            | 0,04%          |
| ΤΗΝΟΥ                | 4            | 0,04%          |
| ΣΠΟΡΑΔΩΝ             | 3            | 0,03%          |
| ΘΑΣΟΥ                | 2            | 0,02%          |
| ΕΛΛΕΙΠΟΥΣΕΣ ΤΙΜΕΣ    | 109          | 1,17%          |
| <b>ΣΥΝΟΛΟ</b>        | <b>9.301</b> | <b>100,00%</b> |

### 3. ΑΝΑΛΥΣΗ ΤΩΝ ΚΕΝΩΝ ΘΕΣΕΩΝ ΚΑΤΑ ΕΠΑΓΓΕΛΜΑΤΙΚΗ ΚΑΤΗΓΟΡΙΑ

#### 3.1. ΚΑΤΑΝΟΜΗ ΤΩΝ ΚΕΝΩΝ ΘΕΣΕΩΝ ΣΤΟΝ ΙΔΙΩΤΙΚΟ ΤΟΜΕΑ ΚΑΤΑ 1ΨΗΦΙΑ ΚΑΤΑΤΑΞΗ<sup>14</sup> ΤΩΝ ΕΠΑΓΓΕΛΜΑΤΙΚΩΝ ΕΙΔΙΚΟΤΗΤΩΝ

##### 3.1.1. ΚΑΤΑΝΟΜΗ ΤΩΝ ΚΕΝΩΝ ΘΕΣΕΩΝ ΣΤΟΝ ΙΔΙΩΤΙΚΟ ΤΟΜΕΑ (ΕΛΕΥΘΕΡΗ ΑΓΟΡΑ)

Στη γενική (τη μονοψήφια) κατάταξη των επαγγελματιών, οι κενές θέσεις για τις οποίες οι εργοδότες ζητούσαν προσωπικό, αφορούν:

- Υπαλλήλους γραφείου και ασκούντες συναφή επαγγέλματα (27,56%)
- Απασχολούμενους στην παροχή υπηρεσιών και πωλητές σε καταστήματα και υπαίθριες αγορές (21,49%)
- Ειδικευμένους τεχνίτες και ασκούντες συναφή τεχνικά επαγγέλματα (12,44%)
- Ανειδίκευτους εργάτες, χειρώνακτες και μικροεπαγγελματίες (11,54%)
- Πρόσωπα που ασκούν επιστημονικά, καλλιτεχνικά και συναφή επαγγέλματα (9,05%)
- Τεχνολόγοι, τεχνικοί βοηθοί και ασκούντες συναφή επαγγέλματα (8,96%)
- Χειριστές σταθερών βιομηχανικών εγκαταστάσεων, μηχανημάτων εξοπλισμού και συναρμολογητές (μονταδόροι) (6,97%)

Στον πίνακα 3.1.α που ακολουθεί, εμφανίζεται η κατανομή των κενών θέσεων στον ιδιωτικό τομέα (ελεύθερη αγορά) κατά 1ψήφια κατάταξη των επαγγελματικών ειδικοτήτων.

<sup>14</sup> Κώδικας Επαγγελματιών ΣΤΕΠ'92.

**Πίνακες 3.1. ΚΕΝΕΣ ΘΕΣΕΙΣ ΣΤΟΝ ΙΔΙΩΤΙΚΟ ΤΟΜΕΑ ΚΑΤΑ 1ΨΗΦΙΑ ΚΑΤΑΤΑΞΗ ΤΩΝ ΕΠΑΓΓΕΛΜΑΤΙΚΩΝ ΕΙΔΙΚΟΤΗΤΩΝ**

**3.1.α. ΘΕΣΕΙΣ ΕΡΓΑΣΙΑΣ ΣΤΟΝ ΙΔΙΩΤΙΚΟ ΤΟΜΕΑ (ΕΛΕΥΘΕΡΗ ΑΓΟΡΑ) ΚΑΤΑ 1ΨΗΦΙΑ ΚΑΤΑΤΑΞΗ ΤΩΝ ΕΠΑΓΓΕΛΜΑΤΙΚΩΝ ΕΙΔΙΚΟΤΗΤΩΝ**

| <b>ΕΙΔΙΚΟΤΗΤΑ (Αναγωγή σε μονοψήφια)</b>   | <b>Αρ. θέσεων</b> | <b>ΠΟΣΟΣΤΟ</b> |
|--|-------------------|----------------|
| ΥΠΑΛΛΗΛΟΙ ΓΡΑΦΕΙΟΥ ΚΑΙ ΑΣΚΟΥΝΤΕΣ ΣΥΝΑΦΗ ΕΠΑΓΓΕΛΜΑΤΑ  | 277               | 27,56%         |
| ΑΠΑΣΧΟΛΟΥΜΕΝΟΙ ΣΤΗΝ ΠΑΡΟΧΗ ΥΠΗΡΕΣΙΩΝ ΚΑΙ ΠΩΛΗΤΕΣ ΣΕ ΚΑΤΑΣΤΗΜΑΤΑ ΚΑΙ ΥΠΑΙΘΡΙΕΣ ΑΓΟΡΕΣ                           | 216               | 21,49%         |
| ΕΙΔΙΚΕΥΜΕΝΟΙ ΤΕΧΝΙΤΕΣ ΚΑΙ ΑΣΚΟΥΝΤΕΣ ΣΥΝΑΦΗ ΤΕΧΝΙΚΑ ΕΠΑΓΓΕΛΜΑΤΑ   | 125               | 12,44%         |
| ΑΝΕΙΔΙΚΕΥΤΟΙ ΕΡΓΑΤΕΣ, ΧΕΙΡΩΝΑΚΤΕΣ ΚΑΙ ΜΙΚΡΟΕΠΑΓΓΕΛΜΑΤΙΕΣ   | 116               | 11,54%         |
| ΠΡΟΣΩΠΑ ΠΟΥ ΑΣΚΟΥΝ ΕΠΙΣΤΗΜΟΝΙΚΑ, ΚΑΛΛΙΤΕΧΝΙΚΑ ΚΑΙ ΣΥΝΑΦΗ ΕΠΑΓΓΕΛΜΑΤΑ   | 91                | 9,05%          |
| ΤΕΧΝΟΛΟΓΟΙ, ΤΕΧΝΙΚΟΙ ΒΟΗΘΟΙ ΚΑΙ ΑΣΚΟΥΝΤΕΣ ΣΥΝΑΦΗ ΕΠΑΓΓΕΛΜΑΤΑ   | 90                | 8,96%          |
| ΧΕΙΡΙΣΤΕΣ ΣΤΑΘΕΡΩΝ ΒΙΟΜΗΧΑΝΙΚΩΝ ΕΓΚΑΤΑΣΤΑΣΕΩΝ, ΜΗΧΑΝΗΜΑΤΩΝ ΚΑΙ ΕΞΟΠΛΙΣΜΟΥ ΚΑΙ ΣΥΝΑΡΜΟΛΟΓΗΤΕΣ (ΜΟΝΤΑΔΟΡΟΙ)      | 70                | 6,97%          |
| ΜΕΛΗ ΤΩΝ ΒΟΥΛΕΥΟΜΕΝΩΝ ΣΩΜΑΤΩΝ: ΑΝΩΤΕΡΑ ΔΙΟΙΚΗΤΙΚΑ ΚΑΙ ΔΙΕΥΘΥΝΤΙΚΑ ΣΤΕΛΕΧΗ ΤΟΥ ΔΗΜΟΣΙΟΥ ΚΑΙ ΤΟΥ ΙΔΙΩΤΙΚΟΥ ΤΟΜΕΑ | 16                | 1,59%          |
| ΕΙΔΙΚΕΥΜΕΝΟΙ ΓΕΩΡΓΟΙ, ΚΤΗΝΟΤΡΟΦΟΙ, ΔΑΣΟΚΟΜΟΙ ΚΑΙ ΑΛΙΕΙΣ  | 2                 | 0,20%          |
| ΕΝΟΠΛΕΣ ΔΥΝΑΜΕΙΣ   | 2                 | 0,20%          |
| <b>ΣΥΝΟΛΟ</b>  | <b>1.005</b>      | <b>100,00%</b> |

### 3.1.2 ΚΑΤΑΝΟΜΗ ΕΠΙΧΟΡΗΓΟΥΜΕΝΩΝ ΘΕΣΕΩΝ ΣΤΟΝ ΙΔΙΩΤΙΚΟ ΤΟΜΕΑ ΓΙΑ ΤΗΝ ΑΠΑΣΧΟΛΗΣΗ ΑΤΟΜΩΝ ΣΕ ΙΔΙΑΙΤΕΡΑ ΜΕΙΟΝΕΚΤΙΚΗ ΘΕΣΗ ΑΝΩ ΤΩΝ 50 ΕΤΩΝ

Οι επιχορηγούμενες θέσεις στον Ιδιωτικό τομέα για την απασχόληση ατόμων σε ιδιαίτερα μειονεκτική θέση άνω των 50 ετών<sup>15</sup> αφορούσαν κυρίως τις εξής ειδικότητες (στη μονοψήφια κατάταξη των επαγγελματικών ειδικοτήτων):

- Υπάλληλοι γραφείου και ασκούντες συναφή επαγγέλματα (24,46%)
- Απασχολούμενοι στην παροχή υπηρεσιών και πωλητές σε καταστήματα και υπαίθριες αγορές (23,02%)
- Ανειδίκευτοι εργάτες, χειρώνακτες και μικροεπαγγελματίες (15,11%)
- Ειδικευμένοι τεχνίτες και ασκούντες συναφή τεχνικά επαγγέλματα (15,11%)
- Τεχνολόγοι, τεχνικοί βοηθοί και ασκούντες συναφή επαγγέλματα (11,51%)

Ακολουθεί ο σχετικός πίνακας των ειδικοτήτων σε 1ψήφια κατάταξη ΣΤΕΠ'92.

### 3.1.β. ΕΠΙΧΟΡΗΓΟΥΜΕΝΕΣ ΘΕΣΕΙΣ ΣΤΟΝ ΙΔΙΩΤΙΚΟ ΤΟΜΕΑ ΓΙΑ ΤΗΝ ΑΠΑΣΧΟΛΗΣΗ ΑΤΟΜΩΝ ΣΕ ΙΔΙΑΙΤΕΡΑ ΜΕΙΟΝΕΚΤΙΚΗ ΘΕΣΗ ΑΝΩ ΤΩΝ 50 ΕΤΩΝ ΚΑΤΑ 1ΨΗΦΙΑ ΚΑΤΑΤΑΞΗ ΤΩΝ ΕΠΑΓΓΕΛΜΑΤΙΚΩΝ ΕΙΔΙΚΟΤΗΤΩΝ

| ΕΙΔΙΚΟΤΗΤΑ (Αναγωγή σε μονοψήφια)  | Αρ. θέσεων | ΠΟΣΟΣΤΟ |
|--|------------|---------|
| ΥΠΑΛΛΗΛΟΙ ΓΡΑΦΕΙΟΥ ΚΑΙ ΑΣΚΟΥΝΤΕΣ ΣΥΝΑΦΗ ΕΠΑΓΓΕΛΜΑΤΑ                                  | 34         | 24,46%  |
| ΑΠΑΣΧΟΛΟΥΜΕΝΟΙ ΣΤΗΝ ΠΑΡΟΧΗ ΥΠΗΡΕΣΙΩΝ ΚΑΙ ΠΩΛΗΤΕΣ ΣΕ ΚΑΤΑΣΤΗΜΑΤΑ ΚΑΙ ΥΠΑΙΘΡΙΕΣ ΑΓΟΡΕΣ | 32         | 23,02%  |
| ΑΝΕΙΔΙΚΕΥΤΟΙ ΕΡΓΑΤΕΣ, ΧΕΙΡΩΝΑΚΤΕΣ ΚΑΙ ΜΙΚΡΟΕΠΑΓΓΕΛΜΑΤΙΕΣ                             | 21         | 15,11%  |
| ΕΙΔΙΚΕΥΜΕΝΟΙ ΤΕΧΝΙΤΕΣ ΚΑΙ ΑΣΚΟΥΝΤΕΣ ΣΥΝΑΦΗ ΤΕΧΝΙΚΑ ΕΠΑΓΓΕΛΜΑΤΑ                       | 21         | 15,11%  |

<sup>15</sup> Πρόγραμμα Επιχορήγησης Επιχειρήσεων για την Απασχόληση 15.000 ατόμων που βρίσκονται σε ιδιαίτερα μειονεκτική θέση, άνω των 50 ετών.

|   |                         |                |
|---|-------------------------|----------------|
| ΤΕΧΝΟΛΟΓΟΙ, ΤΕΧΝΙΚΟΙ ΒΟΗΘΟΙ ΚΑΙ ΑΣΚΟΥΝΤΕΣ<br>ΣΥΝΑΦΗ ΕΠΑΓΓΕΛΜΑΤΑ   | 16                      | 11,51%         |
| ΧΕΙΡΙΣΤΕΣ ΣΤΑΘΕΡΩΝ ΒΙΟΜΗΧΑΝΙΚΩΝ<br>ΕΓΚΑΤΑΣΤΑΣΕΩΝ, ΜΗΧΑΝΗΜΑΤΩΝ ΚΑΙ ΕΞΟΠΛΙΣΜΟΥ<br>ΚΑΙ ΣΥΝΑΡΜΟΛΟΓΗΤΕΣ (ΜΟΝΤΑΔΟΡΟΙ) | 10                      | 7,19%          |
| ΠΡΟΣΩΠΑ ΠΟΥ ΑΣΚΟΥΝ ΕΠΙΣΤΗΜΟΝΙΚΑ,<br>ΚΑΛΛΙΤΕΧΝΙΚΑ ΚΑΙ ΣΥΝΑΦΗ ΕΠΑΓΓΕΛΜΑΤΑ   | 5                       | 3,60%          |
| <b>ΣΥΝΟΛΟ</b>   | <b>139<sup>16</sup></b> | <b>100,00%</b> |

### 3.1.3 ΚΑΤΑΝΟΜΗ ΤΩΝ ΘΕΣΕΩΝ ΑΠΟΚΤΗΣΗΣ ΕΡΓΑΣΙΑΚΗΣ ΕΜΠΕΙΡΙΑΣ ΣΤΟΝ ΙΔΙΩΤΙΚΟ ΤΟΜΕΑ ΚΑΙ ΣΕ ΚΟΙΝΣΕΠ

Στον πίνακα 3.1.γ που ακολουθεί, εμφανίζεται η κατανομή των θέσεων απόκτησης εργασιακής εμπειρίας στον Ιδιωτικό τομέα και σε ΚΟΙΝΣΕΠ, σε επαγγελματικές ειδικότητες. Οι θέσεις αυτές, κυρίως αφορούν:

- Απασχολούμενους στην παροχή υπηρεσιών και πωλητές σε καταστήματα και υπαίθριες αγορές (37,29%)
- Υπάλληλοι γραφείου και ασκούντες συναφή επαγγέλματα (28,79%)
- Τεχνολόγοι, τεχνικοί βοηθοί και ασκούντες συναφή επαγγέλματα (17,36%)
- Πρόσωπα που ασκούν επιστημονικά, καλλιτεχνικά και συναφή επαγγέλματα (7,91%)
- Ειδικευμένοι τεχνίτες και ασκούντες συναφή τεχνικά επαγγέλματα (5,12%)
- Χειριστές σταθερών βιομηχανικών εγκαταστάσεων, μηχανημάτων και εξοπλισμού και συναρμολογητές (μονταδόροι) (2,15%)

<sup>16</sup> Πρόκειται για τον αριθμό των ανέργων που βρέθηκαν στο Πρόγραμμα την συγκεκριμένη ημερομηνία (31 Οκτωβρίου 2016).



**3.1.γ. ΘΕΣΕΙΣ ΑΠΟΚΤΗΣΗΣ ΕΡΓΑΣΙΑΚΗΣ ΕΜΠΕΙΡΙΑΣ ΣΤΟΝ ΙΔΙΩΤΙΚΟ ΤΟΜΕΑ ΚΑΙ ΣΕ ΚΟΙΝΣΕΠ ΚΑΤΑ 1ΨΗΦΙΑ ΚΑΤΑΤΑΞΗ ΤΩΝ ΕΠΑΓΓΕΛΜΑΤΙΚΩΝ ΕΙΔΙΚΟΤΗΤΩΝ**

| <b>ΕΙΔΙΚΟΤΗΤΑ (Αναγωγή σε μονοψήφια)</b>   | <b>Αρ. θέσεων</b> | <b>ΠΟΣΟΣΤΟ</b> |
|--|-------------------|----------------|
| ΑΠΑΣΧΟΛΟΥΜΕΝΟΙ ΣΤΗΝ ΠΑΡΟΧΗ ΥΠΗΡΕΣΙΩΝ ΚΑΙ ΠΩΛΗΤΕΣ ΣΕ ΚΑΤΑΣΤΗΜΑΤΑ ΚΑΙ ΥΠΑΙΘΡΙΕΣ ΑΓΟΡΕΣ                           | 3.468             | 37,29%         |
| ΥΠΑΛΛΗΛΟΙ ΓΡΑΦΕΙΟΥ ΚΑΙ ΑΣΚΟΥΝΤΕΣ ΣΥΝΑΦΗ ΕΠΑΓΓΕΛΜΑΤΑ  | 2.678             | 28,79%         |
| ΤΕΧΝΟΛΟΓΟΙ, ΤΕΧΝΙΚΟΙ ΒΟΗΘΟΙ ΚΑΙ ΑΣΚΟΥΝΤΕΣ ΣΥΝΑΦΗ ΕΠΑΓΓΕΛΜΑΤΑ   | 1.615             | 17,36%         |
| ΠΡΟΣΩΠΑ ΠΟΥ ΑΣΚΟΥΝ ΕΠΙΣΤΗΜΟΝΙΚΑ, ΚΑΛΛΙΤΕΧΝΙΚΑ ΚΑΙ ΣΥΝΑΦΗ ΕΠΑΓΓΕΛΜΑΤΑ   | 736               | 7,91%          |
| ΕΙΔΙΚΕΥΜΕΝΟΙ ΤΕΧΝΙΤΕΣ ΚΑΙ ΑΣΚΟΥΝΤΕΣ ΣΥΝΑΦΗ ΤΕΧΝΙΚΑ ΕΠΑΓΓΕΛΜΑΤΑ   | 476               | 5,12%          |
| ΧΕΙΡΙΣΤΕΣ ΣΤΑΘΕΡΩΝ ΒΙΟΜΗΧΑΝΙΚΩΝ ΕΓΚΑΤΑΣΤΑΣΕΩΝ, ΜΗΧΑΝΗΜΑΤΩΝ ΚΑΙ ΕΞΟΠΛΙΣΜΟΥ ΚΑΙ ΣΥΝΑΡΜΟΛΟΓΗΤΕΣ (ΜΟΝΤΑΔΟΡΟΙ)      | 200               | 2,15%          |
| ΑΝΕΙΔΙΚΕΥΤΟΙ ΕΡΓΑΤΕΣ, ΧΕΙΡΩΝΑΚΤΕΣ ΚΑΙ ΜΙΚΡΟΕΠΑΓΓΕΛΜΑΤΙΕΣ   | 69                | 0,74%          |
| ΜΕΛΗ ΤΩΝ ΒΟΥΛΕΥΟΜΕΝΩΝ ΣΩΜΑΤΩΝ: ΑΝΩΤΕΡΑ ΔΙΟΙΚΗΤΙΚΑ ΚΑΙ ΔΙΕΥΘΥΝΤΙΚΑ ΣΤΕΛΕΧΗ ΤΟΥ ΔΗΜΟΣΙΟΥ ΚΑΙ ΤΟΥ ΙΔΙΩΤΙΚΟΥ ΤΟΜΕΑ | 57                | 0,61%          |
| ΕΙΔΙΚΕΥΜΕΝΟΙ ΓΕΩΡΓΟΙ, ΚΤΗΝΟΤΡΟΦΟΙ, ΔΑΣΟΚΟΜΟΙ ΚΑΙ ΑΛΙΕΙΣ  | 2                 | 0,02%          |
| <b>ΣΥΝΟΛΟ</b>  | <b>9.301</b>      | <b>100,00%</b> |

### 3.2 ΚΑΤΑΝΟΜΗ ΤΩΝ ΚΕΝΩΝ ΘΕΣΕΩΝ ΣΤΟΝ ΙΔΙΩΤΙΚΟ ΤΟΜΕΑ ΚΑΤΑ ΨΗΦΙΑ ΚΑΤΑΤΑΞΗ<sup>17</sup> ΤΩΝ ΕΠΑΓΓΕΛΜΑΤΙΚΩΝ ΕΙΔΙΚΟΤΗΤΩΝ

#### 3.2.1 ΚΑΤΑΝΟΜΗ ΤΩΝ ΚΕΝΩΝ ΘΕΣΕΩΝ ΣΤΟΝ ΙΔΙΩΤΙΚΟ ΤΟΜΕΑ (ΕΛΕΥΘΕΡΗ ΑΓΟΡΑ)

Οι κενές θέσεις που ζητούσαν οι εργοδότες του ιδιωτικού τομέα, αφορούν τις εξής ειδικότητες στη Ψηφιακή ανάλυση των επαγγελματικών ειδικοτήτων (ΣΤΕΠ'92), όπως φαίνονται στον πίνακα 3.2.α που ακολουθεί:

- Υπάλληλοι Γραφείου (27,18%)
- Απασχολούμενοι στην παροχή προσωπικών υπηρεσιών (11,90%)
- Μοντέλα, πωλητές και ασκούντες συναφή επαγγέλματα (9,23%)
- Πλανόδιοι πωλητές, οικιακοί βοηθοί (5,95%)
- Ειδικευμένοι επί των πωλήσεων χρηματιστές, κτηματομεσίτες, απασχολούμενοι στην εξυπηρέτηση επιχειρήσεων εν γένει και ασκούντες συναφή επαγγέλματα (5,54)
- Οδηγοί μέσων μεταφοράς και χειριστές κινητού εξοπλισμού (4,10%)
- Τεχνίτες ανέγερσης και αποπεράτωσης κτιρίων και άλλων δομικών έργων (3,69%)

---

<sup>17</sup> Διψήφιος κώδικας ΣΤΕΠ'92.

Στους επόμενους πίνακες εμφανίζεται η ταξινόμηση των κενών θέσεων κατά 2ψήφια κατάταξη των επαγγελματικών ειδικοτήτων.

**Πίνακες 3.2 ΚΕΝΕΣ ΘΕΣΕΙΣ ΣΤΟΝ ΙΔΙΩΤΙΚΟ ΤΟΜΕΑ ΚΑΤΑ 2ΨΗΦΙΑ ΚΑΤΑΤΑΞΗ ΤΩΝ ΕΠΑΓΓΕΛΜΑΤΙΚΩΝ ΕΙΔΙΚΟΤΗΤΩΝ**

**3.2.α. ΘΕΣΕΙΣ ΕΡΓΑΣΙΑΣ ΣΤΟΝ ΙΔΙΩΤΙΚΟ ΤΟΜΕΑ (ΕΛΕΥΘΕΡΗ ΑΓΟΡΑ) ΚΑΤΑ 2ΨΗΦΙΑ ΚΑΤΑΤΑΞΗ ΤΩΝ ΕΠΑΓΓΕΛΜΑΤΙΚΩΝ ΕΙΔΙΚΟΤΗΤΩΝ**

| <b>ΕΙΔΙΚΟΤΗΤΑ</b>   | <b>Αρ. θέσεων</b> | <b>ΠΟΣΟΣΤΟ</b> |
|---|-------------------|----------------|
| ΥΠΑΛΛΗΛΟΙ ΓΡΑΦΕΙΟΥ  | 265               | 27,18%         |
| ΑΠΑΣΧΟΛΟΥΜΕΝΟΙ ΣΤΗΝ ΠΑΡΟΧΗ ΠΡΟΣΩΠΙΚΩΝ ΥΠΗΡΕΣΙΩΝ   | 116               | 11,90%         |
| ΜΟΝΤΕΛΑ, ΠΩΛΗΤΕΣ ΚΑΙ ΑΣΚΟΥΝΤΕΣ ΣΥΝΑΦΗ ΕΠΑΓΓΕΛΜΑΤΑ   | 90                | 9,23%          |
| ΠΛΑΝΟΔΙΟΙ ΠΩΛΗΤΕΣ, ΟΙΚΙΑΚΟΙ ΒΟΗΘΟΙ Κ.Π.Α.Ε.   | 58                | 5,95%          |
| ΕΙΔΙΚΕΥΜΕΝΟΙ ΕΠΙ ΤΩΝ ΠΩΛΗΣΕΩΝ ΧΡΗΜΑΤΙΣΤΕΣ, ΚΤΗΜΑΤΟΜΕΣΙΤΕΣ, ΑΠΑΣΧΟΛΟΥΜΕΝΟΙ ΣΤΗΝ ΕΞΥΠΗΡΕΤΗΣΗ ΕΠΙΧΕΙΡΗΣΕΩΝ ΕΝ ΓΕΝΕΙ ΚΑΙ ΑΣΚΟΥΝΤΕΣ ΣΥΝΑΦΗ ΕΠΑΓΓΕΛΜΑΤΑ | 54                | 5,54%          |
| ΟΔΗΓΟΙ ΜΕΣΩΝ ΜΕΤΑΦΟΡΑΣ ΚΑΙ ΧΕΙΡΙΣΤΕΣ ΚΙΝΗΤΟΥ ΕΞΟΠΛΙΣΜΟΥ   | 40                | 4,10%          |
| ΤΕΧΝΙΤΕΣ ΑΝΕΓΕΡΣΗΣ ΚΑΙ ΑΠΟΠΕΡΑΤΩΣΗΣ ΚΤΙΡΙΩΝ ΚΑΙ ΑΛΛΩΝ ΔΟΜΙΚΩΝ ΕΡΓΩΝ   | 36                | 3,69%          |
| ΑΝΕΙΔΙΚΕΥΤΟΙ ΕΡΓΑΤΕΣ ΟΡΥΧΕΙΩΝ, ΚΑΤΑΣΚΕΥΩΝ, ΜΕΤΑΠΟΙΗΣΗΣ ΚΑΙ ΜΕΤΑΦΟΡΩΝ  | 34                | 3,49%          |
| ΕΚΠΑΙΔΕΥΤΙΚΟΙ   | 31                | 3,18%          |
| ΜΗΧΑΝΙΚΟΙ, ΕΦΑΡΜΟΣΤΕΣ ΚΑΙ ΣΥΝΤΗΡΗΤΕΣ ΜΗΧΑΝΩΝ ΚΑΙ ΗΛΕΚΤΡΙΚΟΥ ΚΑΙ ΗΛΕΚΤΡΟΝΙΚΟΥ ΕΞΟΠΛΙΣΜΟΥ   | 29                | 2,97%          |
| ΧΥΤΕΣ ΜΕΤΑΛΛΩΝ, ΣΥΓΚΟΛΛΗΤΕΣ, ΕΛΑΣΜΑΤΟΥΡΓΟΙ , ΤΕΧΝΙΤΕΣ ΜΕΤΑΛΛΙΚΩΝ ΔΟΜΙΚΩΝ ΚΑΤΑΣΚΕΥΩΝ, ΣΙΔΗΡΟΥΡΓΟΙ ΚΑΙ ΑΣΚΟΥΝΤΕΣ ΣΥΝΑΦΗ ΕΠΑΓΓΕΛΜΑΤΑ                 | 24                | 2,46%          |
| ΑΡΧΙΤΕΚΤΟΝΕΣ, ΜΗΧΑΝΙΚΟΙ ΚΑΙ ΑΣΚΟΥΝΤΕΣ ΣΥΝΑΦΗ ΕΠΑΓΓΕΛΜΑΤΑ  | 19                | 1,95%          |
| ΤΕΧΝΟΛΟΓΟΙ ΚΑΙ ΤΕΧΝΙΚΟΙ ΒΟΗΘΟΙ ΤΩΝ ΕΠΙΣΤΗΜΩΝ ΒΙΟΛΟΓΙΑΣ  | 19                | 1,95%          |

|   |    |       |
|---|----|-------|
| ΚΑΙ ΥΓΕΙΑΣ  |    |       |
| ΤΕΧΝΙΤΕΣ ΥΦΑΝΤΟΥΡΓΙΑΣ, ΕΙΔΩΝ ΕΝΔΥΣΕΩΣ ΚΑΙ ΑΣΚΟΥΝΤΕΣ ΣΥΝΑΦΗ ΕΠΑΓΓΕΛΜΑΤΑ  | 16 | 1,64% |
| ΒΙΟΛΟΓΟΙ ΕΝ ΓΕΝΕΙ, ΙΑΤΡΟΙ ΚΑΙ ΑΣΚΟΥΝΤΕΣ ΣΥΝΑΦΗ ΕΠΑΓΓΕΛΜΑΤΑ  | 14 | 1,44% |
| ΤΕΧΝΟΛΟΓΟΙ ΚΑΙ ΤΕΧΝΙΚΟΙ ΒΟΗΘΟΙ ΤΩΝ ΕΠΙΣΤΗΜΩΝ ΤΗΣ ΦΥΣΙΚΗΣ ΚΑΙ ΤΗΣ ΜΗΧΑΝΙΚΗΣ ΚΑΙ ΑΣΚΟΥΝΤΕΣ ΣΥΝΑΦΗ ΕΠΑΓΓΕΛΜΑΤΑ                     | 14 | 1,44% |
| ΠΡΟΣΩΠΑ ΑΣΚΟΥΝΤΑ ΕΠΙΣΤΗΜΟΝΙΚΑ, ΚΑΛΛΙΤΕΧΝΙΚΑ ΚΑΙ ΣΥΝΑΦΗ ΕΠΑΓΓΕΛΜΑΤΑ Μ.Α.Κ.   | 13 | 1,33% |
| ΤΕΧΝΙΤΕΣ ΕΠΕΞΕΡΓΑΣΙΑΣ ΤΡΟΦΙΜΩΝ ΚΑΙ ΑΣΚΟΥΝΤΕΣ ΣΥΝΑΦΗ ΕΠΑΓΓΕΛΜΑΤΑ   | 12 | 1,23% |
| ΔΙΕΥΘΥΝΟΝΤΕΣ ΕΠΙΧΕΙΡΗΜΑΤΙΕΣ ΚΑΙ ΠΡΟΪΣΤΑΜΕΝΟΙ ΜΙΚΡΩΝ ΔΗΜΟΣΙΩΝ Η ΙΔΙΩΤΙΚΩΝ ΕΠΙΧΕΙΡΗΣΕΩΝ (ΜΕ ΑΠΑΣΧΟΛΗΣΗ ΜΕΧΡΙ 9 ΠΡΟΣΩΠΑ)           | 11 | 1,13% |
| ΥΠΑΛΛΗΛΟΙ ΕΞΥΠΗΡΕΤΗΣΗΣ ΠΕΛΑΤΩΝ  | 10 | 1,03% |
| ΑΠΑΣΧΟΛΟΥΜΕΝΟΙ ΣΤΗΝ ΠΑΡΟΧΗ ΥΠΗΡΕΣΙΩΝ ΠΡΟΣΤΑΣΙΑΣ   | 9  | 0,92% |
| ΦΥΣΙΚΟΙ, ΜΑΘΗΜΑΤΙΚΟΙ ΚΑΙ ΑΣΚΟΥΝΤΕΣ ΣΥΝΑΦΗ ΕΠΑΓΓΕΛΜΑΤΑ   | 9  | 0,92% |
| ΣΥΝΑΡΜΟΛΟΓΗΤΕΣ (ΜΟΝΤΑΔΟΡΟΙ) ΚΑΙ ΧΕΙΡΙΣΤΕΣ ΜΗΧΑΝΗΜΑΤΩΝ Μ.Α.Κ.  | 7  | 0,72% |
| ΧΕΙΡΙΣΤΕΣ ΜΗΧΑΝΩΝ ΠΑΡΑΓΩΓΗΣ ΕΙΔΩΝ ΔΙΑΤΡΟΦΗΣ, ΠΟΤΩΝ ΚΑΙ ΚΑΠΝΟΥ   | 6  | 0,62% |
| ΧΕΙΡΙΣΤΕΣ ΜΗΧΑΝΩΝ ΠΑΡΑΓΩΓΗΣ ΠΡΟΪΟΝΤΩΝ ΑΠΟ ΜΕΤΑΛΛΑ ΚΑΙ ΟΡΥΚΤΑ  | 6  | 0,62% |
| ΧΕΙΡΙΣΤΕΣ ΣΤΑΘΕΡΩΝ ΒΙΟΜΗΧΑΝΙΚΩΝ ΕΓΚΑΤΑΣΤΑΣΕΩΝ   | 6  | 0,62% |
| ΛΟΓΙΣΤΕΣ ΚΑΙ ΆΛΛΑ ΣΤΕΛΕΧΗ ΕΠΙΧΕΙΡΗΣΕΩΝ  | 5  | 0,51% |
| ΔΙΕΥΘΥΝΟΝΤΕΣ ΚΑΙ ΑΝΩΤΕΡΑ ΣΤΕΛΕΧΗ ΜΕΓΑΛΩΝ ΔΗΜΟΣΙΩΝ ΚΑΙ ΙΔΙΩΤΙΚΩΝ ΕΠΙΧΕΙΡΗΣΕΩΝ ΚΑΙ ΟΡΓΑΝΙΣΜΩΝ (ΜΕ ΑΠΑΣΧΟΛΗΣΗ 10 ΠΡΟΣΩΠΑ ΚΑΙ ΠΑΝΩ) | 4  | 0,41% |
| ΒΟΗΘΗΤΙΚΟ ΔΙΔΑΚΤΙΚΟ ΠΡΟΣΩΠΙΚΟ   | 3  | 0,31% |

|  |                         |                |
|--|-------------------------|----------------|
| ΓΕΝΙΚΩΝ ΚΑΘΗΚΟΝΤΩΝ   | 3                       | 0,31%          |
| ΤΕΧΝΙΤΕΣ ΕΠΕΞΕΡΓΑΣΙΑΣ ΞΥΛΟΥ, ΕΠΙΠΛΟΠΟΙΟΙ ΚΑΙ ΑΣΚΟΥΝΤΕΣ ΣΥΝΑΦΗ ΕΠΑΓΓΕΛΜΑΤΑ  | 3                       | 0,31%          |
| ΤΕΧΝΙΤΕΣ ΠΟΥ ΕΚΤΕΛΟΥΝ ΕΡΓΑΣΙΕΣ ΑΚΡΙΒΕΙΑΣ, ΧΕΙΡΟΤΕΧΝΕΣ, ΤΥΠΟΓΡΑΦΟΙ ΚΑΙ ΑΣΚΟΥΝΤΕΣ ΣΥΝΑΦΗ ΕΠΑΓΓΕΛΜΑΤΑ                         | 3                       | 0,31%          |
| ΧΕΙΡΙΣΤΕΣ ΜΗΧΑΝΩΝ ΠΑΡΑΓΩΓΗΣ ΠΡΟΪΟΝΤΩΝ ΞΥΛΟΥ ΚΑΙ ΧΑΡΤΙΟΥ: ΧΕΙΡΙΣΤΕΣ ΕΚΤΥΠΩΤΙΚΩΝ ΕΝ ΓΕΝΕΙ ΜΗΧΑΝΗΜΑΤΩΝ                        | 3                       | 0,31%          |
| ΓΕΩΡΓΟΙ ΕΙΔΙΚΕΥΜΕΝΟΙ ΚΥΡΙΩΣ ΣΤΗΝ ΚΑΛΛΙΕΡΓΕΙΑ ΔΕΝΔΡΩΝ ΚΑΙ ΣΤΑΦΙΔΑΜΠΕΛΩΝ   | 1                       | 0,10%          |
| ΜΕΛΗ ΤΩΝ ΒΟΥΛΕΥΟΜΕΝΩΝ ΣΩΜΑΤΩΝ ΚΑΙ ΑΝΩΤΕΡΑ ΔΙΟΙΚΗΤΙΚΑ ΣΤΕΛΕΧΗ ΤΗΣ ΔΗΜΟΣΙΑΣ ΔΙΟΙΚΗΣΗΣ ΚΑΙ ΤΩΝ ΟΡΓΑΝΙΣΜΩΝ ΕΙΔΙΚΩΝ ΣΥΜΦΕΡΟΝΤΩΝ | 1                       | 0,10%          |
| ΧΕΙΡΙΣΤΕΣ ΜΗΧΑΝΩΝ ΠΑΡΑΓΩΓΗΣ ΧΗΜΙΚΩΝ ΠΡΟΪΟΝΤΩΝ ΚΑΙ ΠΡΟΪΟΝΤΩΝ ΑΠΟ ΠΛΑΣΤΙΚΟ ΚΑΙ ΚΑΟΥΤΣΟΥΚ                                     | 1                       | 0,10%          |
| <b>ΣΥΝΟΛΟ</b>  | <b>975<sup>18</sup></b> | <b>100,00%</b> |

### 3.2.2 ΕΠΙΧΟΡΗΓΟΥΜΕΝΕΣ ΘΕΣΕΙΣ ΣΤΟΝ ΙΔΙΩΤΙΚΟ ΤΟΜΕΑ ΓΙΑ ΤΗΝ ΑΠΑΣΧΟΛΗΣΗ ΑΤΟΜΩΝ ΣΕ ΙΔΙΑΙΤΕΡΑ ΜΕΙΟΝΕΚΤΙΚΗ ΘΕΣΗ ΑΝΩ ΤΩΝ 50 ΕΤΩΝ

Στον πίνακα 3.2.β που ακολουθεί, παρουσιάζεται η κατανομή των θέσεων εργασίας στον ιδιωτικό τομέα κατά 2ψήφια ανάλυση επαγγελματικών ειδικοτήτων, στο πλαίσιο του προγράμματος επιχορήγησης επιχειρήσεων για την Απασχόληση ατόμων που βρίσκονται σε ιδιαίτερα μειονεκτική θέση, άνω των 50 ετών.

### 3.2.β. ΕΠΙΧΟΡΗΓΟΥΜΕΝΕΣ ΘΕΣΕΙΣ ΣΤΟΝ ΙΔΙΩΤΙΚΟ ΤΟΜΕΑ ΓΙΑ ΤΗΝ ΑΠΑΣΧΟΛΗΣΗ ΑΤΟΜΩΝ ΣΕ ΙΔΙΑΙΤΕΡΑ ΜΕΙΟΝΕΚΤΙΚΗ ΘΕΣΗ ΑΝΩ ΤΩΝ 50 ΕΤΩΝ ΚΑΤΑ 2ΨΗΦΙΑ ΚΑΤΑΤΑΞΗ ΤΩΝ ΕΠΑΓΓΕΛΜΑΤΙΚΩΝ ΕΙΔΙΚΟΤΗΤΩΝ

| ΕΙΔΙΚΟΤΗΤΑ         | Αρ. θέσεων | ΠΟΣΟΣΤΟ |
|--------------------|------------|---------|
| ΥΠΑΛΛΗΛΟΙ ΓΡΑΦΕΙΟΥ | 33         | 23,74%  |

<sup>18</sup> Για τις υπόλοιπες 30 θέσεις έχει δηλωθεί 1ψήφια επαγγελματική ειδικότητα.

|   |    |        |
|---|----|--------|
| ΜΟΝΤΕΛΑ, ΠΩΛΗΤΕΣ ΚΑΙ ΑΣΚΟΥΝΤΕΣ ΣΥΝΑΦΗ ΕΠΑΓΓΕΛΜΑΤΑ   | 25 | 17,99% |
| ΕΙΔΙΚΕΥΜΕΝΟΙ ΕΠΙ ΤΩΝ ΠΩΛΗΣΕΩΝ ΧΡΗΜΑΤΙΣΤΕΣ, ΚΤΗΜΑΤΟΜΕΣΙΤΕΣ, ΑΠΑΣΧΟΛΟΥΜΕΝΟΙ ΣΤΗΝ ΕΞΥΠΗΡΕΤΗΣΗ ΕΠΙΧΕΙΡΗΣΕΩΝ ΕΝ ΓΕΝΕΙ ΚΑΙ ΑΣΚΟΥΝΤΕΣ ΣΥΝΑΦΗ ΕΠΑΓΓΕΛΜΑΤΑ | 14 | 10,07% |
| ΠΛΑΝΟΔΙΟΙ ΠΩΛΗΤΕΣ, ΟΙΚΙΑΚΟΙ ΒΟΗΘΟΙ Κ.Π.Α.Ε.   | 9  | 6,47%  |
| ΑΝΕΙΔΙΚΕΥΤΟΙ ΕΡΓΑΤΕΣ ΟΡΥΧΕΙΩΝ, ΚΑΤΑΣΚΕΥΩΝ, ΜΕΤΑΠΟΙΗΣΗΣ ΚΑΙ ΜΕΤΑΦΟΡΩΝ  | 8  | 5,76%  |
| ΑΠΑΣΧΟΛΟΥΜΕΝΟΙ ΣΤΗΝ ΠΑΡΟΧΗ ΠΡΟΣΩΠΙΚΩΝ ΥΠΗΡΕΣΙΩΝ   | 7  | 5,04%  |
| ΟΔΗΓΟΙ ΜΕΣΩΝ ΜΕΤΑΦΟΡΑΣ ΚΑΙ ΧΕΙΡΙΣΤΕΣ ΚΙΝΗΤΟΥ ΕΞΟΠΛΙΣΜΟΥ   | 7  | 5,04%  |
| ΤΕΧΝΙΤΕΣ ΑΝΕΓΕΡΣΗΣ ΚΑΙ ΑΠΟΠΕΡΑΤΩΣΗΣ ΚΤΙΡΙΩΝ ΚΑΙ ΑΛΛΩΝ ΔΟΜΙΚΩΝ ΕΡΓΩΝ   | 6  | 4,32%  |
| ΤΕΧΝΙΤΕΣ ΥΦΑΝΤΟΥΡΓΙΑΣ, ΕΙΔΩΝ ΕΝΔΥΣΕΩΣ ΚΑΙ ΑΣΚΟΥΝΤΕΣ ΣΥΝΑΦΗ ΕΠΑΓΓΕΛΜΑΤΑ  | 5  | 3,60%  |
| ΤΕΧΝΙΤΕΣ ΕΠΕΞΕΡΓΑΣΙΑΣ ΤΡΟΦΙΜΩΝ ΚΑΙ ΑΣΚΟΥΝΤΕΣ ΣΥΝΑΦΗ ΕΠΑΓΓΕΛΜΑΤΑ   | 4  | 2,88%  |
| ΓΕΝΙΚΩΝ ΚΑΘΗΚΟΝΤΩΝ  | 3  | 2,16%  |
| ΜΗΧΑΝΙΚΟΙ, ΕΦΑΡΜΟΣΤΕΣ ΚΑΙ ΣΥΝΤΗΡΗΤΕΣ ΜΗΧΑΝΩΝ ΚΑΙ ΗΛΕΚΤΡΙΚΟΥ ΚΑΙ ΗΛΕΚΤΡΟΝΙΚΟΥ ΕΞΟΠΛΙΣΜΟΥ   | 3  | 2,16%  |
| ΣΥΝΑΡΜΟΛΟΓΗΤΕΣ (ΜΟΝΤΑΔΟΡΟΙ) ΚΑΙ ΧΕΙΡΙΣΤΕΣ ΜΗΧΑΝΗΜΑΤΩΝ Μ.Α.Κ.  | 3  | 2,16%  |
| ΛΟΓΙΣΤΕΣ ΚΑΙ ΑΛΛΑ ΣΤΕΛΕΧΗ ΕΠΙΧΕΙΡΗΣΕΩΝ  | 2  | 1,44%  |
| ΧΥΤΕΣ ΜΕΤΑΛΛΩΝ, ΣΥΓΚΟΛΛΗΤΕΣ, ΕΛΑΣΜΑΤΟΥΡΓΟΙ , ΤΕΧΝΙΤΕΣ ΜΕΤΑΛΛΙΚΩΝ ΔΟΜΙΚΩΝ ΚΑΤΑΣΚΕΥΩΝ, ΣΙΔΗΡΟΥΡΓΟΙ ΚΑΙ ΑΣΚΟΥΝΤΕΣ ΣΥΝΑΦΗ ΕΠΑΓΓΕΛΜΑΤΑ                 | 2  | 1,44%  |
| ΑΝΕΙΔΙΚΕΥΤΟΙ ΑΓΡΕΡΓΑΤΕΣ, ΑΛΙΕΡΓΑΤΕΣ ΚΑΙ ΑΣΚΟΥΝΤΕΣ ΣΥΝΑΦΗ ΕΠΑΓΓΕΛΜΑΤΑ  | 1  | 0,72%  |
| ΒΟΗΘΗΤΙΚΟ ΔΙΔΑΚΤΙΚΟ ΠΡΟΣΩΠΙΚΟ   | 1  | 0,72%  |
| ΕΚΠΑΙΔΕΥΤΙΚΟΙ   | 1  | 0,72%  |
| ΜΕΤΑΛΛΩΡΥΧΟΙ, ΛΑΤΟΜΟΙ ΚΑΙ ΑΣΚΟΥΝΤΕΣ ΣΥΝΑΦΗ  | 1  | 0,72%  |

|   |    |        |
|---|----|--------|
| ΕΠΑΓΓΕΛΜΑΤΑ   |    |        |
| ΠΡΟΣΩΠΑ ΑΣΚΟΥΝΤΑ ΕΠΙΣΤΗΜΟΝΙΚΑ, ΚΑΛΛΙΤΕΧΝΙΚΑ ΚΑΙ ΣΥΝΑΦΗ ΕΠΑΓΓΕΛΜΑΤΑ Μ.Α.Κ.   | 1  | 0,72%  |
| ΤΕΧΝΟΛΟΓΟΙ ΚΑΙ ΤΕΧΝΙΚΟΙ ΒΟΗΘΟΙ ΤΩΝ ΕΠΙΣΤΗΜΩΝ ΤΗΣ ΦΥΣΙΚΗΣ ΚΑΙ ΤΗΣ ΜΗΧΑΝΙΚΗΣ ΚΑΙ ΑΣΚΟΥΝΤΕΣ ΣΥΝΑΦΗ ΕΠΑΓΓΕΛΜΑΤΑ                                       | 1  | 0,72%  |
| ΥΠΑΛΛΗΛΟΙ ΕΞΥΠΗΡΕΤΗΣΗΣ ΠΕΛΑΤΩΝ  | 1  | 0,72%  |
| ΦΥΣΙΚΟΙ, ΜΑΘΗΜΑΤΙΚΟΙ ΚΑΙ ΑΣΚΟΥΝΤΕΣ ΣΥΝΑΦΗ ΕΠΑΓΓΕΛΜΑΤΑ   | 1  | 0,72%  |
| ΥΠΑΛΛΗΛΟΙ ΓΡΑΦΕΙΟΥ  | 33 | 23,74% |
| ΜΟΝΤΕΛΑ, ΠΩΛΗΤΕΣ ΚΑΙ ΑΣΚΟΥΝΤΕΣ ΣΥΝΑΦΗ ΕΠΑΓΓΕΛΜΑΤΑ   | 25 | 17,99% |
| ΕΙΔΙΚΕΥΜΕΝΟΙ ΕΠΙ ΤΩΝ ΠΩΛΗΣΕΩΝ ΧΡΗΜΑΤΙΣΤΕΣ, ΚΤΗΜΑΤΟΜΕΣΙΤΕΣ, ΑΠΑΣΧΟΛΟΥΜΕΝΟΙ ΣΤΗΝ ΕΞΥΠΗΡΕΤΗΣΗ ΕΠΙΧΕΙΡΗΣΕΩΝ ΕΝ ΓΕΝΕΙ ΚΑΙ ΑΣΚΟΥΝΤΕΣ ΣΥΝΑΦΗ ΕΠΑΓΓΕΛΜΑΤΑ | 14 | 10,07% |
| ΠΛΑΝΟΔΙΟΙ ΠΩΛΗΤΕΣ, ΟΙΚΙΑΚΟΙ ΒΟΗΘΟΙ Κ.Π.Α.Ε.   | 9  | 6,47%  |
| ΑΝΕΙΔΙΚΕΥΤΟΙ ΕΡΓΑΤΕΣ ΟΡΥΧΕΙΩΝ, ΚΑΤΑΣΚΕΥΩΝ, ΜΕΤΑΠΟΙΗΣΗΣ ΚΑΙ ΜΕΤΑΦΟΡΩΝ  | 8  | 5,76%  |
| ΑΠΑΣΧΟΛΟΥΜΕΝΟΙ ΣΤΗΝ ΠΑΡΟΧΗ ΠΡΟΣΩΠΙΚΩΝ ΥΠΗΡΕΣΙΩΝ   | 7  | 5,04%  |
| ΟΔΗΓΟΙ ΜΕΣΩΝ ΜΕΤΑΦΟΡΑΣ ΚΑΙ ΧΕΙΡΙΣΤΕΣ ΚΙΝΗΤΟΥ ΕΞΟΠΛΙΣΜΟΥ   | 7  | 5,04%  |
| ΤΕΧΝΙΤΕΣ ΑΝΕΓΕΡΣΗΣ ΚΑΙ ΑΠΟΠΕΡΑΤΩΣΗΣ ΚΤΙΡΙΩΝ ΚΑΙ ΑΛΛΩΝ ΔΟΜΙΚΩΝ ΕΡΓΩΝ   | 6  | 4,32%  |
| ΤΕΧΝΙΤΕΣ ΥΦΑΝΤΟΥΡΓΙΑΣ, ΕΙΔΩΝ ΕΝΔΥΣΕΩΣ ΚΑΙ ΑΣΚΟΥΝΤΕΣ ΣΥΝΑΦΗ ΕΠΑΓΓΕΛΜΑΤΑ  | 5  | 3,60%  |
| ΤΕΧΝΙΤΕΣ ΕΠΕΞΕΡΓΑΣΙΑΣ ΤΡΟΦΙΜΩΝ ΚΑΙ ΑΣΚΟΥΝΤΕΣ ΣΥΝΑΦΗ ΕΠΑΓΓΕΛΜΑΤΑ   | 4  | 2,88%  |
| ΓΕΝΙΚΩΝ ΚΑΘΗΚΟΝΤΩΝ  | 3  | 2,16%  |
| ΜΗΧΑΝΙΚΟΙ, ΕΦΑΡΜΟΣΤΕΣ ΚΑΙ ΣΥΝΤΗΡΗΤΕΣ ΜΗΧΑΝΩΝ ΚΑΙ ΗΛΕΚΤΡΙΚΟΥ ΚΑΙ ΗΛΕΚΤΡΟΝΙΚΟΥ ΕΞΟΠΛΙΣΜΟΥ   | 3  | 2,16%  |
| ΣΥΝΑΡΜΟΛΟΓΗΤΕΣ (ΜΟΝΤΑΔΟΡΟΙ) ΚΑΙ ΧΕΙΡΙΣΤΕΣ ΜΗΧΑΝΗΜΑΤΩΝ Μ.Α.Κ.  | 3  | 2,16%  |

|   |            |                |
|---|------------|----------------|
| ΛΟΓΙΣΤΕΣ ΚΑΙ ΑΛΛΑ ΣΤΕΛΕΧΗ ΕΠΙΧΕΙΡΗΣΕΩΝ  | 2          | 1,44%          |
| ΧΥΤΕΣ ΜΕΤΑΛΛΩΝ, ΣΥΓΚΟΛΛΗΤΕΣ, ΕΛΑΣΜΑΤΟΥΡΓΟΙ , ΤΕΧΝΙΤΕΣ ΜΕΤΑΛΛΙΚΩΝ ΔΟΜΙΚΩΝ ΚΑΤΑΣΚΕΥΩΝ, ΣΙΔΗΡΟΥΡΓΟΙ ΚΑΙ ΑΣΚΟΥΝΤΕΣ ΣΥΝΑΦΗ ΕΠΑΓΓΕΛΜΑΤΑ | 2          | 1,44%          |
| ΑΝΕΙΔΙΚΕΥΤΟΙ ΑΓΡΕΡΓΑΤΕΣ, ΑΛΙΕΡΓΑΤΕΣ ΚΑΙ ΑΣΚΟΥΝΤΕΣ ΣΥΝΑΦΗ ΕΠΑΓΓΕΛΜΑΤΑ  | 1          | 0,72%          |
| ΒΟΗΘΗΤΙΚΟ ΔΙΔΑΚΤΙΚΟ ΠΡΟΣΩΠΙΚΟ   | 1          | 0,72%          |
| ΕΚΠΑΙΔΕΥΤΙΚΟΙ   | 1          | 0,72%          |
| ΜΕΤΑΛΛΟΥΡΧΟΙ, ΛΑΤΟΜΟΙ ΚΑΙ ΑΣΚΟΥΝΤΕΣ ΣΥΝΑΦΗ ΕΠΑΓΓΕΛΜΑΤΑ  | 1          | 0,72%          |
| ΠΡΟΣΩΠΑ ΑΣΚΟΥΝΤΑ ΕΠΙΣΤΗΜΟΝΙΚΑ, ΚΑΛΛΙΤΕΧΝΙΚΑ ΚΑΙ ΣΥΝΑΦΗ ΕΠΑΓΓΕΛΜΑΤΑ Μ.Α.Κ.   | 1          | 0,72%          |
| ΤΕΧΝΟΛΟΓΟΙ ΚΑΙ ΤΕΧΝΙΚΟΙ ΒΟΗΘΟΙ ΤΩΝ ΕΠΙΣΤΗΜΩΝ ΤΗΣ ΦΥΣΙΚΗΣ ΚΑΙ ΤΗΣ ΜΗΧΑΝΙΚΗΣ ΚΑΙ ΑΣΚΟΥΝΤΕΣ ΣΥΝΑΦΗ ΕΠΑΓΓΕΛΜΑΤΑ                       | 1          | 0,72%          |
| ΥΠΑΛΛΗΛΟΙ ΕΞΥΠΗΡΕΤΗΣΗΣ ΠΕΛΑΤΩΝ  | 1          | 0,72%          |
| ΦΥΣΙΚΟΙ, ΜΑΘΗΜΑΤΙΚΟΙ ΚΑΙ ΑΣΚΟΥΝΤΕΣ ΣΥΝΑΦΗ ΕΠΑΓΓΕΛΜΑΤΑ   | 1          | 0,72%          |
| <b>ΣΥΝΟΛΟ</b>   | <b>139</b> | <b>100,00%</b> |

### **3.2.3 ΚΑΤΑΝΟΜΗ ΘΕΣΕΩΝ ΑΠΟΚΤΗΣΗΣ ΕΡΓΑΣΙΑΚΗΣ ΕΜΠΕΙΡΙΑΣ ΣΤΟΝ ΙΔΙΩΤΙΚΟ ΤΟΜΕΑ ΚΑΙ ΣΕ ΚΟΙΝΣΕΠ**

Στον πίνακα 3.2.γ που ακολουθεί παρουσιάζεται η ανάλυση των κενών θέσεων που βρέθηκαν εγκεκριμένες στην συγκεκριμένη ημερ/νία (31-10-2016) στο πλαίσιο των προγραμμάτων απόκτησης εργασιακής εμπειρίας στον ιδιωτικό τομέα και σε ΚΟΙΝΣΕΠ, κατά 2ψήφιο κωδικό επαγγελματικών ειδικοτήτων. Σύμφωνα με τον πίνακα, οι ειδικότητες με την μεγαλύτερη συχνότητα ήταν οι εξής:

- Υπάλληλοι γραφείου (25,87%) ή 2.406 θέσεις εργασίας



- Μοντέλα, πωλητές και ασκούντες συναφή επαγγέλματα (22,11%) ή 2.056 θέσεις εργασίας
- Απασχολούμενοι στην παροχή προσωπικών υπηρεσιών (15,10%) ή 1.404 θέσεις
- Ειδικευμένοι επί των πωλήσεων χρηματιστές, κτηματομεσίτες, απασχολούμενοι στην εξυπηρέτηση επιχειρήσεων εν γένει και ασκούντες συναφή επαγγέλματα (8,87%), 825 θέσεις
- Τεχνολόγοι και τεχνικοί βοηθοί των επιστημών βιολογίας και υγείας (5,13%), 477 θέσεις
- Υπάλληλοι εξυπηρέτησης πελατών (2,92%), 272 θέσεις
- Τεχνολόγοι και τεχνικοί βοηθοί των επιστημών της φυσικής και της μηχανικής και ασκούντες συναφή επαγγέλματα (2,27%), 211 θέσεις
- Μηχανικοί, εφαρμοστές και συντηρητές μηχανών και ηλεκτρικού και ηλεκτρονικού εξοπλισμού (2,15%), 200 θέσεις
- Αρχιτέκτονες, μηχανικοί και ασκούντες συναφή επαγγέλματα, (2,05%), 191 θέσεις
- Πρόσωπα ασκούντα επιστημονικά, καλλιτεχνικά και συναφή επαγγέλματα (1,58%), 147 θέσεις
- Φυσικοί, μαθηματικοί και ασκούντες συναφή επαγγέλματα (1,58%) ή 147 θέσεις

Ακολουθεί ο πίνακας κατάταξης των επαγγελματιών των θέσεων απόκτησης εργασιακής εμπειρίας στον Ιδιωτικό τομέα και σε ΚΟΙΝΣΕΠ

**3.2.γ. ΘΕΣΕΙΣ ΑΠΟΚΤΗΣΗΣ ΕΡΓΑΣΙΑΚΗΣ ΕΜΠΕΙΡΙΑΣ ΣΤΟΝ ΙΔΙΩΤΙΚΟ ΤΟΜΕΑ ΚΑΙ ΣΕ ΚΟΙΝΣΕΠ ΚΑΤΑ ΨΗΦΙΑ ΚΑΤΑΤΑΞΗ ΤΩΝ ΕΠΑΓΓΕΛΜΑΤΙΚΩΝ ΕΙΔΙΚΟΤΗΤΩΝ**

| ΕΙΔΙΚΟΤΗΤΑ  | Αρ. θέσεων | ΠΟΣΟΣΤΟ |
|---|------------|---------|
| ΥΠΑΛΛΗΛΟΙ ΓΡΑΦΕΙΟΥ                                | 2.406      | 25,87%  |
| ΜΟΝΤΕΛΑ, ΠΩΛΗΤΕΣ ΚΑΙ ΑΣΚΟΥΝΤΕΣ ΣΥΝΑΦΗ ΕΠΑΓΓΕΛΜΑΤΑ | 2.056      | 22,11%  |
| ΑΠΑΣΧΟΛΟΥΜΕΝΟΙ ΣΤΗΝ ΠΑΡΟΧΗ ΠΡΟΣΩΠΙΚΩΝ ΥΠΗΡΕΣΙΩΝ   | 1.404      | 15,10%  |

|   |     |       |
|---|-----|-------|
| ΕΙΔΙΚΕΥΜΕΝΟΙ ΕΠΙ ΤΩΝ ΠΩΛΗΣΕΩΝ ΧΡΗΜΑΤΙΣΤΕΣ, ΚΤΗΜΑΤΟΜΕΣΙΤΕΣ, ΑΠΑΣΧΟΛΟΥΜΕΝΟΙ ΣΤΗΝ ΕΞΥΠΗΡΕΤΗΣΗ ΕΠΙΧΕΙΡΗΣΕΩΝ ΕΝ ΓΕΝΕΙ ΚΑΙ ΑΣΚΟΥΝΤΕΣ ΣΥΝΑΦΗ ΕΠΑΓΓΕΛΜΑΤΑ | 825 | 8,87% |
| ΤΕΧΝΟΛΟΓΟΙ ΚΑΙ ΤΕΧΝΙΚΟΙ ΒΟΗΘΟΙ ΤΩΝ ΕΠΙΣΤΗΜΩΝ ΒΙΟΛΟΓΙΑΣ ΚΑΙ ΥΓΕΙΑΣ   | 477 | 5,13% |
| ΥΠΑΛΛΗΛΟΙ ΕΞΥΠΗΡΕΤΗΣΗΣ ΠΕΛΑΤΩΝ  | 272 | 2,92% |
| ΤΕΧΝΟΛΟΓΟΙ ΚΑΙ ΤΕΧΝΙΚΟΙ ΒΟΗΘΟΙ ΤΩΝ ΕΠΙΣΤΗΜΩΝ ΤΗΣ ΦΥΣΙΚΗΣ ΚΑΙ ΤΗΣ ΜΗΧΑΝΙΚΗΣ ΚΑΙ ΑΣΚΟΥΝΤΕΣ ΣΥΝΑΦΗ ΕΠΑΓΓΕΛΜΑΤΑ                                       | 211 | 2,27% |
| ΜΗΧΑΝΙΚΟΙ, ΕΦΑΡΜΟΣΤΕΣ ΚΑΙ ΣΥΝΤΗΡΗΤΕΣ ΜΗΧΑΝΩΝ ΚΑΙ ΗΛΕΚΤΡΙΚΟΥ ΚΑΙ ΗΛΕΚΤΡΟΝΙΚΟΥ ΕΞΟΠΛΙΣΜΟΥ   | 200 | 2,15% |
| ΑΡΧΙΤΕΚΤΟΝΕΣ, ΜΗΧΑΝΙΚΟΙ ΚΑΙ ΑΣΚΟΥΝΤΕΣ ΣΥΝΑΦΗ ΕΠΑΓΓΕΛΜΑΤΑ  | 191 | 2,05% |
| ΠΡΟΣΩΠΑ ΑΣΚΟΥΝΤΑ ΕΠΙΣΤΗΜΟΝΙΚΑ, ΚΑΛΛΙΤΕΧΝΙΚΑ ΚΑΙ ΣΥΝΑΦΗ ΕΠΑΓΓΕΛΜΑΤΑ Μ.Α.Κ.   | 147 | 1,58% |
| ΦΥΣΙΚΟΙ, ΜΑΘΗΜΑΤΙΚΟΙ ΚΑΙ ΑΣΚΟΥΝΤΕΣ ΣΥΝΑΦΗ ΕΠΑΓΓΕΛΜΑΤΑ   | 147 | 1,58% |
| ΕΚΠΑΙΔΕΥΤΙΚΟΙ   | 122 | 1,31% |
| ΤΕΧΝΙΤΕΣ ΑΝΕΓΕΡΣΗΣ ΚΑΙ ΑΠΟΠΕΡΑΤΩΣΗΣ ΚΤΙΡΙΩΝ ΚΑΙ ΑΛΛΩΝ ΔΟΜΙΚΩΝ ΕΡΓΩΝ   | 119 | 1,28% |
| ΒΟΗΘΗΤΙΚΟ ΔΙΔΑΚΤΙΚΟ ΠΡΟΣΩΠΙΚΟ   | 102 | 1,10% |
| ΟΔΗΓΟΙ ΜΕΣΩΝ ΜΕΤΑΦΟΡΑΣ ΚΑΙ ΧΕΙΡΙΣΤΕΣ ΚΙΝΗΤΟΥ ΕΞΟΠΛΙΣΜΟΥ   | 93  | 1,00% |
| ΒΙΟΛΟΓΟΙ ΕΝ ΓΕΝΕΙ, ΙΑΤΡΟΙ ΚΑΙ ΑΣΚΟΥΝΤΕΣ ΣΥΝΑΦΗ ΕΠΑΓΓΕΛΜΑΤΑ  | 80  | 0,86% |
| ΤΕΧΝΙΤΕΣ ΕΠΕΞΕΡΓΑΣΙΑΣ ΤΡΟΦΙΜΩΝ ΚΑΙ ΑΣΚΟΥΝΤΕΣ ΣΥΝΑΦΗ ΕΠΑΓΓΕΛΜΑΤΑ   | 74  | 0,80% |
| ΛΟΓΙΣΤΕΣ ΚΑΙ ΑΛΛΑ ΣΤΕΛΕΧΗ ΕΠΙΧΕΙΡΗΣΕΩΝ  | 47  | 0,51% |
| ΔΙΕΥΘΥΝΟΝΤΕΣ ΕΠΙΧΕΙΡΗΜΑΤΙΕΣ ΚΑΙ ΠΡΟΪΣΤΑΜΕΝΟΙ ΜΙΚΡΩΝ ΔΗΜΟΣΙΩΝ Η ΙΔΙΩΤΙΚΩΝ ΕΠΙΧΕΙΡΗΣΕΩΝ (ΜΕ ΑΠΑΣΧΟΛΗΣΗ ΜΕΧΡΙ 9 ΠΡΟΣΩΠΑ)                             | 44  | 0,47% |
| ΣΥΝΑΡΜΟΛΟΓΗΤΕΣ (ΜΟΝΤΑΔΟΡΟΙ) ΚΑΙ ΧΕΙΡΙΣΤΕΣ ΜΗΧΑΝΗΜΑΤΩΝ Μ.Α.Κ.  | 36  | 0,39% |
| ΧΕΙΡΙΣΤΕΣ ΜΗΧΑΝΩΝ ΠΑΡΑΓΩΓΗΣ ΕΙΔΩΝ ΔΙΑΤΡΟΦΗΣ,  | 36  | 0,39% |

|   |    |       |
|---|----|-------|
| ΠΟΤΩΝ ΚΑΙ ΚΑΠΝΟΥ  |    |       |
| ΠΛΑΝΟΔΙΟΙ ΠΩΛΗΤΕΣ, ΟΙΚΙΑΚΟΙ ΒΟΗΘΟΙ Κ.Π.Α.Ε.   | 34 | 0,37% |
| ΑΝΕΙΔΙΚΕΥΤΟΙ ΕΡΓΑΤΕΣ ΟΡΥΧΕΙΩΝ, ΚΑΤΑΣΚΕΥΩΝ, ΜΕΤΑΠΟΙΗΣΗΣ ΚΑΙ ΜΕΤΑΦΟΡΩΝ  | 30 | 0,32% |
| ΧΥΤΕΣ ΜΕΤΑΛΛΩΝ, ΣΥΓΚΟΛΛΗΤΕΣ, ΕΛΑΣΜΑΤΟΥΡΓΟΙ , ΤΕΧΝΙΤΕΣ ΜΕΤΑΛΛΙΚΩΝ ΔΟΜΙΚΩΝ ΚΑΤΑΣΚΕΥΩΝ, ΣΙΔΗΡΟΥΡΓΟΙ ΚΑΙ ΑΣΚΟΥΝΤΕΣ ΣΥΝΑΦΗ ΕΠΑΓΓΕΛΜΑΤΑ | 28 | 0,30% |
| ΤΕΧΝΙΤΕΣ ΠΟΥ ΕΚΤΕΛΟΥΝ ΕΡΓΑΣΙΕΣ ΑΚΡΙΒΕΙΑΣ, ΧΕΙΡΟΤΕΧΝΕΣ, ΤΥΠΟΓΡΑΦΟΙ ΚΑΙ ΑΣΚΟΥΝΤΕΣ ΣΥΝΑΦΗ ΕΠΑΓΓΕΛΜΑΤΑ                                | 22 | 0,24% |
| ΧΕΙΡΙΣΤΕΣ ΜΗΧΑΝΩΝ ΠΑΡΑΓΩΓΗΣ ΧΗΜΙΚΩΝ ΠΡΟΪΟΝΤΩΝ ΚΑΙ ΠΡΟΪΟΝΤΩΝ ΑΠΟ ΠΛΑΣΤΙΚΟ ΚΑΙ ΚΑΟΥΤΣΟΥΚ  | 19 | 0,20% |
| ΤΕΧΝΙΤΕΣ ΥΦΑΝΤΟΥΡΓΙΑΣ, ΕΙΔΩΝ ΕΝΔΥΣΕΩΣ ΚΑΙ ΑΣΚΟΥΝΤΕΣ ΣΥΝΑΦΗ ΕΠΑΓΓΕΛΜΑΤΑ  | 18 | 0,19% |
| ΤΕΧΝΙΤΕΣ ΕΠΕΞΕΡΓΑΣΙΑΣ ΞΥΛΟΥ, ΕΠΙΠΛΟΠΟΙΟΙ ΚΑΙ ΑΣΚΟΥΝΤΕΣ ΣΥΝΑΦΗ ΕΠΑΓΓΕΛΜΑΤΑ   | 14 | 0,15% |
| ΔΙΕΥΘΥΝΟΝΤΕΣ ΚΑΙ ΑΝΩΤΕΡΑ ΣΤΕΛΕΧΗ ΜΕΓΑΛΩΝ ΔΗΜΟΣΙΩΝ ΚΑΙ ΙΔΙΩΤΙΚΩΝ ΕΠΙΧΕΙΡΗΣΕΩΝ ΚΑΙ ΟΡΓΑΝΙΣΜΩΝ (ΜΕ ΑΠΑΣΧΟΛΗΣΗ 10 ΠΡΟΣΩΠΑ ΚΑΙ ΠΑΝΩ)   | 11 | 0,12% |
| ΑΠΑΣΧΟΛΟΥΜΕΝΟΙ ΣΤΗΝ ΠΑΡΟΧΗ ΥΠΗΡΕΣΙΩΝ ΠΡΟΣΤΑΣΙΑΣ   | 8  | 0,09% |
| ΧΕΙΡΙΣΤΕΣ ΣΤΑΘΕΡΩΝ ΒΙΟΜΗΧΑΝΙΚΩΝ ΕΓΚΑΤΑΣΤΑΣΕΩΝ   | 8  | 0,09% |
| ΧΕΙΡΙΣΤΕΣ ΜΗΧΑΝΩΝ ΠΑΡΑΓΩΓΗΣ ΠΡΟΪΟΝΤΩΝ ΑΠΟ ΜΕΤΑΛΛΑ ΚΑΙ ΟΡΥΚΤΑ  | 6  | 0,06% |
| ΓΕΝΙΚΩΝ ΚΑΘΗΚΟΝΤΩΝ  | 4  | 0,04% |
| ΜΕΛΗ ΤΩΝ ΒΟΥΛΕΥΟΜΕΝΩΝ ΣΩΜΑΤΩΝ ΚΑΙ ΑΝΩΤΕΡΑ ΔΙΟΙΚΗΤΙΚΑ ΣΤΕΛΕΧΗ ΤΗΣ ΔΗΜΟΣΙΑΣ ΔΙΟΙΚΗΣΗΣ ΚΑΙ ΤΩΝ ΟΡΓΑΝΙΣΜΩΝ ΕΙΔΙΚΩΝ ΣΥΜΦΕΡΟΝΤΩΝ        | 2  | 0,02% |
| ΝΟΜΙΚΟΙ ΕΝ ΓΕΝΕΙ  | 2  | 0,02% |
| ΧΕΙΡΙΣΤΕΣ ΜΗΧΑΝΩΝ ΠΑΡΑΓΩΓΗΣ ΚΛΩΣΤΟΥΦΑΝΤΟΥΡΓΙΚΩΝ ΠΡΟΪΟΝΤΩΝ, ΓΟΥΝΙΝΩΝ ΚΑΙ ΔΕΡΜΑΤΙΝΩΝ ΠΡΟΪΟΝΤΩΝ                                      | 2  | 0,02% |
| ΑΝΕΙΔΙΚΕΥΤΟΙ ΑΓΡΕΡΓΑΤΕΣ, ΑΛΙΕΡΓΑΤΕΣ ΚΑΙ ΑΣΚΟΥΝΤΕΣ ΣΥΝΑΦΗ ΕΠΑΓΓΕΛΜΑΤΑ  | 1  | 0,01% |
| ΓΕΩΡΓΟΙ ΕΙΔΙΚΕΥΜΕΝΟΙ ΚΥΡΙΩΣ ΣΕ ΜΙΑ ΕΤΗΣΙΑ ΚΑΛΛΙΕΡΓΕΙΑ   | 1  | 0,01% |

|  |              |                |
|--|--------------|----------------|
| ΔΑΣΟΚΟΜΟΙ, ΥΛΟΤΟΜΟΙ ΚΑΙ ΑΣΚΟΥΝΤΕΣ ΣΥΝΑΦΗ ΕΠΑΓΓΕΛΜΑΤΑ   | 1            | 0,01%          |
| ΜΕΤΑΛΛΩΡΥΧΟΙ, ΛΑΤΟΜΟΙ ΚΑΙ ΑΣΚΟΥΝΤΕΣ ΣΥΝΑΦΗ ΕΠΑΓΓΕΛΜΑΤΑ | 1            | 0,01%          |
| <b>ΣΥΝΟΛΟ</b>  | <b>9.301</b> | <b>100,00%</b> |

### 3.3 ΚΑΤΑΝΟΜΗ ΚΕΝΩΝ ΘΕΣΕΩΝ ΣΤΟΝ ΙΔΙΩΤΙΚΟ ΤΟΜΕΑ (ΕΛΕΥΘΕΡΗ ΑΓΟΡΑ) ΚΑΤΑ ΔΙΨΗΦΙΑ ΚΑΤΑΤΑΞΗ ΤΩΝ ΕΠΑΓΓΕΛΜΑΤΙΚΩΝ ΕΙΔΙΚΟΤΗΤΩΝ ΚΑΙ ΑΝΑ ΠΕΡΙΦΕΡΕΙΑ

Στους πίνακες 3.3 που ακολουθούν, παρουσιάζεται η κατανομή των κενών θέσεων στον Ιδιωτικό τομέα (ελεύθερη αγορά) κατά 2ψήφιο κωδικό Επαγγελματικών Ειδικοτήτων ΣΤΕΠ'92, ανά Περιφέρεια:

#### Πίνακες 3.3. ΚΕΝΕΣ ΘΕΣΕΙΣ ΣΤΟΝ ΙΔΙΩΤΙΚΟ ΤΟΜΕΑ (ΕΛΕΥΘΕΡΗ ΑΓΟΡΑ) ΣΤΙΣ ΠΕΡΙΦΕΡΕΙΕΣ ΑΝΑ ΕΠΑΓΓΕΛΜΑΤΙΚΗ ΕΙΔΙΚΟΤΗΤΑ (2ψήφιο κωδικό ΣΤΕΠ'92)

##### Πίνακας 3.3.1. ΠΕΡΙΦΕΡΕΙΑ ΑΝΑΤΟΛΙΚΗΣ ΜΑΚΕΔΟΝΙΑΣ ΚΑΙ ΘΡΑΚΗΣ

| ΕΙΔΙΚΟΤΗΤΑ  | Αρ. θέσεων | ΠΟΣΟΣΤΟ      |
|---|------------|--------------|
| ΥΠΑΛΛΗΛΟΙ ΓΡΑΦΕΙΟΥ  | 21         | 22,11%       |
| ΑΠΑΣΧΟΛΟΥΜΕΝΟΙ ΣΤΗΝ ΠΑΡΟΧΗ ΠΡΟΣΩΠΙΚΩΝ ΥΠΗΡΕΣΙΩΝ   | 12         | 12,63%       |
| ΑΝΕΙΔΙΚΕΥΤΟΥ ΕΡΓΑΤΕΣ ΟΡΥΧΕΙΩΝ, ΚΑΤΑΣΚΕΥΩΝ, ΜΕΤΑΠΟΙΗΣΗΣ ΚΑΙ ΜΕΤΑΦΟΡΩΝ  | 6          | 6,32%        |
| ΟΔΗΓΟΙ ΜΕΣΩΝ ΜΕΤΑΦΟΡΑΣ ΚΑΙ ΧΕΙΡΙΣΤΕΣ ΚΙΝΗΤΟΥ ΕΞΟΠΛΙΣΜΟΥ   | 6          | 6,32%        |
| ΧΕΙΡΙΣΤΕΣ ΣΤΑΘΕΡΩΝ ΒΙΟΜΗΧΑΝΙΚΩΝ ΕΓΚΑΤΑΣΤΑΣΕΩΝ   | 5          | 5,26%        |
| ΜΗΧΑΝΙΚΟΙ, ΕΦΑΡΜΟΣΤΕΣ ΚΑΙ ΣΥΝΤΗΡΗΤΕΣ ΜΗΧΑΝΩΝ ΚΑΙ ΗΛΕΚΤΡΙΚΟΥ ΚΑΙ ΗΛΕΚΤΡΟΝΙΚΟΥ ΕΞΟΠΛΙΣΜΟΥ   | 5          | 5,26%        |
| <b>-ΑΝΕΙΔΙΚΕΥΤΟΙ ΕΡΓΑΤΕΣ, ΧΕΙΡΩΝΑΚΤΕΣ ΚΑΙ ΜΙΚΡΟΕΠΑΓΓΕΛΜΑΤΙΕΣ</b>  | <b>4</b>   | <b>4,21%</b> |
| ΤΕΧΝΙΤΕΣ ΑΝΕΓΕΡΣΗΣ ΚΑΙ ΑΠΟΠΕΡΑΤΩΣΗΣ ΚΤΙΡΙΩΝ ΚΑΙ ΑΛΛΩΝ ΔΟΜΙΚΩΝ ΕΡΓΩΝ   | 4          | 4,21%        |
| ΧΕΙΡΙΣΤΕΣ ΜΗΧΑΝΩΝ ΠΑΡΑΓΩΓΗΣ ΠΡΟΪΟΝΤΩΝ ΑΠΟ ΜΕΤΑΛΛΑ ΚΑΙ ΟΡΥΚΤΑ  | 4          | 4,21%        |
| ΧΥΤΕΣ ΜΕΤΑΛΛΩΝ, ΣΥΓΚΟΛΛΗΤΕΣ, ΕΛΑΣΜΑΤΟΥΡΓΟΙ, ΤΕΧΝΙΤΕΣ ΜΕΤΑΛΛΙΚΩΝ ΔΟΜΙΚΩΝ ΚΑΤΑΣΚΕΥΩΝ, ΣΙΔΗΡΟΥΡΓΟΙ ΚΑΙ ΑΣΚΟΥΝΤΕΣ ΣΥΝΑΦΗ ΕΠΑΓΓΕΛΜΑΤΑ                  | 4          | 4,21%        |
| ΕΙΔΙΚΕΥΜΕΝΟΙ ΕΠΙ ΤΩΝ ΠΩΛΗΣΕΩΝ ΧΡΗΜΑΤΙΣΤΕΣ, ΚΤΗΜΑΤΟΜΕΣΙΤΕΣ, ΑΠΑΣΧΟΛΟΥΜΕΝΟΙ ΣΤΗΝ ΕΞΥΠΗΡΕΤΗΣΗ ΕΠΙΧΕΙΡΗΣΕΩΝ ΕΝ ΓΕΝΕΙ ΚΑΙ ΑΣΚΟΥΝΤΕΣ ΣΥΝΑΦΗ ΕΠΑΓΓΕΛΜΑΤΑ | 3          | 3,16%        |
| ΤΕΧΝΟΛΟΓΟΙ ΚΑΙ ΤΕΧΝΙΚΟΙ ΒΟΗΘΟΙ ΤΩΝ ΕΠΙΣΤΗΜΩΝ ΒΙΟΛΟΓΙΑΣ ΚΑΙ ΥΓΕΙΑΣ   | 2          | 2,11%        |
| ΑΡΧΙΤΕΚΤΟΝΕΣ, ΜΗΧΑΝΙΚΟΙ ΚΑΙ ΑΣΚΟΥΝΤΕΣ ΣΥΝΑΦΗ ΕΠΑΓΓΕΛΜΑΤΑ  | 2          | 2,11%        |

|   |           |                |
|---|-----------|----------------|
| ΒΙΟΛΟΓΟΙ ΕΝ ΓΕΝΕΙ, ΙΑΤΡΟΙ ΚΑΙ ΑΣΚΟΥΝΤΕΣ ΣΥΝΑΦΗ ΕΠΑΓΓΕΛΜΑΤΑ  | 2         | 2,11%          |
| ΛΟΓΙΣΤΕΣ ΚΑΙ ΑΛΛΑ ΣΤΕΛΕΧΗ ΕΠΙΧΕΙΡΗΣΕΩΝ  | 2         | 2,11%          |
| ΔΙΕΥΘΥΝΟΝΤΕΣ ΕΠΙΧΕΙΡΗΜΑΤΙΕΣ ΚΑΙ ΠΡΟΪΣΤΑΜΕΝΟΙ ΜΙΚΡΩΝ ΔΗΜΟΣΙΩΝ Η ΙΔΙΩΤΙΚΩΝ ΕΠΙΧΕΙΡΗΣΕΩΝ (ΜΕ ΑΠΑΣΧΟΛΗΣΗ ΜΕΧΡΙ 9 ΠΡΟΣΩΠΑ)           | 2         | 2,11%          |
| ΤΕΧΝΙΤΕΣ ΕΠΕΞΕΡΓΑΣΙΑΣ ΤΡΟΦΙΜΩΝ ΚΑΙ ΑΣΚΟΥΝΤΕΣ ΣΥΝΑΦΗ ΕΠΑΓΓΕΛΜΑΤΑ   | 2         | 2,11%          |
| ΠΛΑΝΟΔΙΟΙ ΠΩΛΗΤΕΣ, ΟΙΚΙΑΚΟΙ ΒΟΗΘΟΙ Κ.Π.Α.Ε.   | 2         | 2,11%          |
| ΜΟΝΤΕΛΑ, ΠΩΛΗΤΕΣ ΚΑΙ ΑΣΚΟΥΝΤΕΣ ΣΥΝΑΦΗ ΕΠΑΓΓΕΛΜΑΤΑ   | 2         | 2,11%          |
| <b>-ΥΠΑΛΛΗΛΟΙ ΓΡΑΦΕΙΟΥ ΚΑΙ ΑΣΚΟΥΝΤΕΣ ΣΥΝΑΦΗ ΕΠΑΓΓΕΛΜΑΤΑ</b>   | <b>1</b>  | <b>1,05%</b>   |
| ΣΥΝΑΡΜΟΛΟΓΗΤΕΣ (ΜΟΝΤΑΔΟΡΟΙ) ΚΑΙ ΧΕΙΡΙΣΤΕΣ ΜΗΧΑΝΗΜΑΤΩΝ Μ.Α.Κ.  | 1         | 1,05%          |
| ΕΚΠΑΙΔΕΥΤΙΚΟΙ   | 1         | 1,05%          |
| ΤΕΧΝΟΛΟΓΟΙ ΚΑΙ ΤΕΧΝΙΚΟΙ ΒΟΗΘΟΙ ΤΩΝ ΕΠΙΣΤΗΜΩΝ ΤΗΣ ΦΥΣΙΚΗΣ ΚΑΙ ΤΗΣ ΜΗΧΑΝΙΚΗΣ ΚΑΙ ΑΣΚΟΥΝΤΕΣ ΣΥΝΑΦΗ ΕΠΑΓΓΕΛΜΑΤΑ                     | 1         | 1,05%          |
| ΔΙΕΥΘΥΝΟΝΤΕΣ ΚΑΙ ΑΝΩΤΕΡΑ ΣΤΕΛΕΧΗ ΜΕΓΑΛΩΝ ΔΗΜΟΣΙΩΝ ΚΑΙ ΙΔΙΩΤΙΚΩΝ ΕΠΙΧΕΙΡΗΣΕΩΝ ΚΑΙ ΟΡΓΑΝΙΣΜΩΝ (ΜΕ ΑΠΑΣΧΟΛΗΣΗ 10 ΠΡΟΣΩΠΑ ΚΑΙ ΠΑΝΩ) | 1         | 1,05%          |
| <b>ΣΥΝΟΛΟ</b>   | <b>95</b> | <b>100,00%</b> |

Πίνακας 3.3.2. ΠΕΡΙΦΕΡΕΙΑ ΚΕΝΤΡΙΚΗΣ ΜΑΚΕΔΟΝΙΑΣ

| ΕΙΔΙΚΟΤΗΤΑ  | Αρ. θέσεων | ΠΟΣΟΣΤΟ      |
|---|------------|--------------|
| ΥΠΑΛΛΗΛΟΙ ΓΡΑΦΕΙΟΥ  | 81         | 38,57%       |
| ΕΚΠΑΙΔΕΥΤΙΚΟΙ   | 20         | 9,52%        |
| ΑΠΑΣΧΟΛΟΥΜΕΝΟΙ ΣΤΗΝ ΠΑΡΟΧΗ ΠΡΟΣΩΠΙΚΩΝ ΥΠΗΡΕΣΙΩΝ   | 16         | 7,62%        |
| ΟΔΗΓΟΙ ΜΕΣΩΝ ΜΕΤΑΦΟΡΑΣ ΚΑΙ ΧΕΙΡΙΣΤΕΣ ΚΙΝΗΤΟΥ ΕΞΟΠΛΙΣΜΟΥ   | 13         | 6,19%        |
| ΜΟΝΤΕΛΑ, ΠΩΛΗΤΕΣ ΚΑΙ ΑΣΚΟΥΝΤΕΣ ΣΥΝΑΦΗ ΕΠΑΓΓΕΛΜΑΤΑ   | 10         | 4,76%        |
| ΠΡΟΣΩΠΑ ΑΣΚΟΥΝΤΑ ΕΠΙΣΤΗΜΟΝΙΚΑ, ΚΑΛΛΙΤΕΧΝΙΚΑ ΚΑΙ ΣΥΝΑΦΗ ΕΠΑΓΓΕΛΜΑΤΑ Μ.Α.Κ.   | 10         | 4,76%        |
| ΤΕΧΝΙΤΕΣ ΥΦΑΝΤΟΥΡΓΙΑΣ, ΕΙΔΩΝ ΕΝΔΥΣΕΩΣ ΚΑΙ ΑΣΚΟΥΝΤΕΣ ΣΥΝΑΦΗ ΕΠΑΓΓΕΛΜΑΤΑ  | 7          | 3,33%        |
| ΜΗΧΑΝΙΚΟΙ, ΕΦΑΡΜΟΣΤΕΣ ΚΑΙ ΣΥΝΤΗΡΗΤΕΣ ΜΗΧΑΝΩΝ ΚΑΙ ΗΛΕΚΤΡΙΚΟΥ ΚΑΙ ΗΛΕΚΤΡΟΝΙΚΟΥ ΕΞΟΠΛΙΣΜΟΥ   | 6          | 2,86%        |
| ΕΙΔΙΚΕΥΜΕΝΟΙ ΕΠΙ ΤΩΝ ΠΩΛΗΣΕΩΝ ΧΡΗΜΑΤΙΣΤΕΣ, ΚΤΗΜΑΤΟΜΕΣΙΤΕΣ, ΑΠΑΣΧΟΛΟΥΜΕΝΟΙ ΣΤΗΝ ΕΞΥΠΗΡΕΤΗΣΗ ΕΠΙΧΕΙΡΗΣΕΩΝ ΕΝ ΓΕΝΕΙ ΚΑΙ ΑΣΚΟΥΝΤΕΣ ΣΥΝΑΦΗ ΕΠΑΓΓΕΛΜΑΤΑ | 5          | 2,38%        |
| ΠΛΑΝΟΔΙΟΙ ΠΩΛΗΤΕΣ, ΟΙΚΙΑΚΟΙ ΒΟΗΘΟΙ Κ.Π.Α.Ε.   | 4          | 1,90%        |
| <b>-ΑΝΕΙΔΙΚΕΥΤΟΙ ΕΡΓΑΤΕΣ, ΧΕΙΡΩΝΑΚΤΕΣ ΚΑΙ ΜΙΚΡΟΕΠΑΓΓΕΛΜΑΤΙΕΣ</b>  | <b>3</b>   | <b>1,43%</b> |
| ΤΕΧΝΙΤΕΣ ΑΝΕΓΕΡΣΗΣ ΚΑΙ ΑΠΟΠΕΡΑΤΩΣΗΣ ΚΤΙΡΙΩΝ ΚΑΙ ΑΛΛΩΝ ΔΟΜΙΚΩΝ ΕΡΓΩΝ   | 3          | 1,43%        |
| ΑΡΧΙΤΕΚΤΟΝΕΣ, ΜΗΧΑΝΙΚΟΙ ΚΑΙ ΑΣΚΟΥΝΤΕΣ ΣΥΝΑΦΗ ΕΠΑΓΓΕΛΜΑΤΑ  | 3          | 1,43%        |
| ΔΙΕΥΘΥΝΟΝΤΕΣ ΕΠΙΧΕΙΡΗΜΑΤΙΕΣ ΚΑΙ ΠΡΟΪΣΤΑΜΕΝΟΙ ΜΙΚΡΩΝ ΔΗΜΟΣΙΩΝ Η ΙΔΙΩΤΙΚΩΝ ΕΠΙΧΕΙΡΗΣΕΩΝ (ΜΕ ΑΠΑΣΧΟΛΗΣΗ ΜΕΧΡΙ 9 ΠΡΟΣΩΠΑ)                             | 3          | 1,43%        |
| ΦΥΣΙΚΟΙ, ΜΑΘΗΜΑΤΙΚΟΙ ΚΑΙ ΑΣΚΟΥΝΤΕΣ ΣΥΝΑΦΗ ΕΠΑΓΓΕΛΜΑΤΑ   | 3          | 1,43%        |
| ΧΥΤΕΣ ΜΕΤΑΛΛΩΝ, ΣΥΓΚΟΛΛΗΤΕΣ, ΕΛΑΣΜΑΤΟΥΡΓΟΙ , ΤΕΧΝΙΤΕΣ ΜΕΤΑΛΛΙΚΩΝ ΔΟΜΙΚΩΝ ΚΑΤΑΣΚΕΥΩΝ, ΣΙΔΗΡΟΥΡΓΟΙ ΚΑΙ ΑΣΚΟΥΝΤΕΣ ΣΥΝΑΦΗ ΕΠΑΓΓΕΛΜΑΤΑ                 | 3          | 1,43%        |
| ΤΕΧΝΟΛΟΓΟΙ ΚΑΙ ΤΕΧΝΙΚΟΙ ΒΟΗΘΟΙ ΤΩΝ ΕΠΙΣΤΗΜΩΝ ΤΗΣ ΦΥΣΙΚΗΣ ΚΑΙ ΤΗΣ ΜΗΧΑΝΙΚΗΣ ΚΑΙ ΑΣΚΟΥΝΤΕΣ ΣΥΝΑΦΗ ΕΠΑΓΓΕΛΜΑΤΑ                                       | 2          | 0,95%        |
| ΤΕΧΝΙΤΕΣ ΕΠΕΞΕΡΓΑΣΙΑΣ ΤΡΟΦΙΜΩΝ ΚΑΙ ΑΣΚΟΥΝΤΕΣ ΣΥΝΑΦΗ ΕΠΑΓΓΕΛΜΑΤΑ   | 2          | 0,95%        |
| ΥΠΑΛΛΗΛΟΙ ΕΞΥΠΗΡΕΤΗΣΗΣ ΠΕΛΑΤΩΝ  | 2          | 0,95%        |

|   |            |                |
|---|------------|----------------|
| ΑΝΕΙΔΙΚΕΥΤΟΙ ΕΡΓΑΤΕΣ ΟΡΥΧΕΙΩΝ, ΚΑΤΑΣΚΕΥΩΝ, ΜΕΤΑΠΟΙΗΣΗΣ ΚΑΙ ΜΕΤΑΦΟΡΩΝ  | 2          | 0,95%          |
| ΤΕΧΝΟΛΟΓΟΙ ΚΑΙ ΤΕΧΝΙΚΟΙ ΒΟΗΘΟΙ ΤΩΝ ΕΠΙΣΤΗΜΩΝ ΒΙΟΛΟΓΙΑΣ ΚΑΙ ΥΓΕΙΑΣ   | 2          | 0,95%          |
| ΣΥΝΑΡΜΟΛΟΓΗΤΕΣ (ΜΟΝΤΑΔΟΡΟΙ) ΚΑΙ ΧΕΙΡΙΣΤΕΣ ΜΗΧΑΝΗΜΑΤΩΝ Μ.Α.Κ.  | 2          | 0,95%          |
| ΤΕΧΝΙΤΕΣ ΕΠΕΞΕΡΓΑΣΙΑΣ ΞΥΛΟΥ, ΕΠΙΠΛΟΠΟΙΟΙ ΚΑΙ ΑΣΚΟΥΝΤΕΣ ΣΥΝΑΦΗ ΕΠΑΓΓΕΛΜΑΤΑ   | 2          | 0,95%          |
| <b>-ΧΕΙΡΙΣΤΕΣ ΣΤΑΘΕΡΩΝ ΒΙΟΜΗΧΑΝΙΚΩΝ ΕΓΚΑΤΑΣΤΑΣΕΩΝ, ΜΗΧΑΝΗΜΑΤΩΝ ΚΑΙ ΕΞΟΠΛΙΣΜΟΥ ΚΑΙ ΣΥΝΑΡΜΟΛΟΓΗΤΕΣ (ΜΟΝΤΑΔΟΡΟΙ)</b>               | <b>1</b>   | <b>0,48%</b>   |
| ΧΕΙΡΙΣΤΕΣ ΜΗΧΑΝΩΝ ΠΑΡΑΓΩΓΗΣ ΠΡΟΙΟΝΤΩΝ ΞΥΛΟΥ ΚΑΙ ΧΑΡΤΙΟΥ: ΧΕΙΡΙΣΤΕΣ ΕΚΤΥΠΩΤΙΚΩΝ ΕΝ ΓΕΝΕΙ ΜΗΧΑΝΗΜΑΤΩΝ                             | 1          | 0,48%          |
| ΤΕΧΝΙΤΕΣ ΠΟΥ ΕΚΤΕΛΟΥΝ ΕΡΓΑΣΙΕΣ ΑΚΡΙΒΕΙΑΣ, ΧΕΙΡΟΤΕΧΝΕΣ, ΤΥΠΟΓΡΑΦΟΙ ΚΑΙ ΑΣΚΟΥΝΤΕΣ ΣΥΝΑΦΗ ΕΠΑΓΓΕΛΜΑΤΑ                              | 1          | 0,48%          |
| ΔΙΕΥΘΥΝΟΝΤΕΣ ΚΑΙ ΑΝΩΤΕΡΑ ΣΤΕΛΕΧΗ ΜΕΓΑΛΩΝ ΔΗΜΟΣΙΩΝ ΚΑΙ ΙΔΙΩΤΙΚΩΝ ΕΠΙΧΕΙΡΗΣΕΩΝ ΚΑΙ ΟΡΓΑΝΙΣΜΩΝ (ΜΕ ΑΠΑΣΧΟΛΗΣΗ 10 ΠΡΟΣΩΠΑ ΚΑΙ ΠΑΝΩ) | 1          | 0,48%          |
| ΓΕΝΙΚΩΝ ΚΑΘΗΚΟΝΤΩΝ  | 1          | 0,48%          |
| ΒΟΗΘΗΤΙΚΟ ΔΙΔΑΚΤΙΚΟ ΠΡΟΣΩΠΙΚΟ   | 1          | 0,48%          |
| <b>ΣΥΝΟΛΟ</b>   | <b>210</b> | <b>100,00%</b> |



Πίνακας 3.3.3. ΠΕΡΙΦΕΡΕΙΑ ΔΥΤΙΚΗΣ ΜΑΚΕΔΟΝΙΑΣ

| ΕΙΔΙΚΟΤΗΤΑ  | Αρ. θέσεων | ΠΟΣΟΣΤΟ        |
|---|------------|----------------|
| ΜΟΝΤΕΛΑ, ΠΩΛΗΤΕΣ ΚΑΙ ΑΣΚΟΥΝΤΕΣ ΣΥΝΑΦΗ ΕΠΑΓΓΕΛΜΑΤΑ   | 5          | 25,00%         |
| ΕΙΔΙΚΕΥΜΕΝΟΙ ΕΠΙ ΤΩΝ ΠΩΛΗΣΕΩΝ ΧΡΗΜΑΤΙΣΤΕΣ, ΚΤΗΜΑΤΟΜΕΣΙΤΕΣ, ΑΠΑΣΧΟΛΟΥΜΕΝΟΙ ΣΤΗΝ ΕΞΥΠΗΡΕΤΗΣΗ ΕΠΙΧΕΙΡΗΣΕΩΝ ΕΝ ΓΕΝΕΙ ΚΑΙ ΑΣΚΟΥΝΤΕΣ ΣΥΝΑΦΗ ΕΠΑΓΓΕΛΜΑΤΑ | 3          | 15,00%         |
| ΠΛΑΝΟΔΙΟΙ ΠΩΛΗΤΕΣ, ΟΙΚΙΑΚΟΙ ΒΟΗΘΟΙ Κ.Π.Α.Ε.   | 2          | 10,00%         |
| ΦΥΣΙΚΟΙ, ΜΑΘΗΜΑΤΙΚΟΙ ΚΑΙ ΑΣΚΟΥΝΤΕΣ ΣΥΝΑΦΗ ΕΠΑΓΓΕΛΜΑΤΑ   | 1          | 5,00%          |
| ΤΕΧΝΟΛΟΓΟΙ ΚΑΙ ΤΕΧΝΙΚΟΙ ΒΟΗΘΟΙ ΤΩΝ ΕΠΙΣΤΗΜΩΝ ΤΗΣ ΦΥΣΙΚΗΣ ΚΑΙ ΤΗΣ ΜΗΧΑΝΙΚΗΣ ΚΑΙ ΑΣΚΟΥΝΤΕΣ ΣΥΝΑΦΗ ΕΠΑΓΓΕΛΜΑΤΑ                                       | 1          | 5,00%          |
| ΧΥΤΕΣ ΜΕΤΑΛΛΩΝ, ΣΥΓΚΟΛΛΗΤΕΣ, ΕΛΑΣΜΑΤΟΥΡΓΟΙ , ΤΕΧΝΙΤΕΣ ΜΕΤΑΛΛΙΚΩΝ ΔΟΜΙΚΩΝ ΚΑΤΑΣΚΕΥΩΝ, ΣΙΔΗΡΟΥΡΓΟΙ ΚΑΙ ΑΣΚΟΥΝΤΕΣ ΣΥΝΑΦΗ ΕΠΑΓΓΕΛΜΑΤΑ                 | 1          | 5,00%          |
| ΒΟΗΘΗΤΙΚΟ ΔΙΔΑΚΤΙΚΟ ΠΡΟΣΩΠΙΚΟ   | 1          | 5,00%          |
| ΥΠΑΛΛΗΛΟΙ ΕΞΥΠΗΡΕΤΗΣΗΣ ΠΕΛΑΤΩΝ  | 1          | 5,00%          |
| ΟΔΗΓΟΙ ΜΕΣΩΝ ΜΕΤΑΦΟΡΑΣ ΚΑΙ ΧΕΙΡΙΣΤΕΣ ΚΙΝΗΤΟΥ ΕΞΟΠΛΙΣΜΟΥ   | 1          | 5,00%          |
| ΧΕΙΡΙΣΤΕΣ ΜΗΧΑΝΩΝ ΠΑΡΑΓΩΓΗΣ ΠΡΟΪΟΝΤΩΝ ΑΠΟ ΜΕΤΑΛΛΑ ΚΑΙ ΟΡΥΚΤΑ  | 1          | 5,00%          |
| ΑΠΑΣΧΟΛΟΥΜΕΝΟΙ ΣΤΗΝ ΠΑΡΟΧΗ ΠΡΟΣΩΠΙΚΩΝ ΥΠΗΡΕΣΙΩΝ   | 1          | 5,00%          |
| ΑΡΧΙΤΕΚΤΟΝΕΣ, ΜΗΧΑΝΙΚΟΙ ΚΑΙ ΑΣΚΟΥΝΤΕΣ ΣΥΝΑΦΗ ΕΠΑΓΓΕΛΜΑΤΑ  | 1          | 5,00%          |
| ΤΕΧΝΙΤΕΣ ΑΝΕΓΕΡΣΗΣ ΚΑΙ ΑΠΟΠΕΡΑΤΩΣΗΣ ΚΤΙΡΙΩΝ ΚΑΙ ΑΛΛΩΝ ΔΟΜΙΚΩΝ ΕΡΓΩΝ   | 1          | 5,00%          |
| <b>ΣΥΝΟΛΟ</b>   | <b>20</b>  | <b>100,00%</b> |

Πίνακας 3.3.4. ΠΕΡΙΦΕΡΕΙΑ ΗΠΕΙΡΟΥ

| ΕΙΔΙΚΟΤΗΤΑ  | Αρ. θέσεων | ΠΟΣΟΣΤΟ        |
|---|------------|----------------|
| ΥΠΑΛΛΗΛΟΙ ΓΡΑΦΕΙΟΥ  | 15         | 34,09%         |
| ΑΠΑΣΧΟΛΟΥΜΕΝΟΙ ΣΤΗΝ ΠΑΡΟΧΗ ΠΡΟΣΩΠΙΚΩΝ ΥΠΗΡΕΣΙΩΝ   | 10         | 22,73%         |
| ΕΙΔΙΚΕΥΜΕΝΟΙ ΕΠΙ ΤΩΝ ΠΩΛΗΣΕΩΝ ΧΡΗΜΑΤΙΣΤΕΣ, ΚΤΗΜΑΤΟΜΕΣΙΤΕΣ, ΑΠΑΣΧΟΛΟΥΜΕΝΟΙ ΣΤΗΝ ΕΞΥΠΗΡΕΤΗΣΗ ΕΠΙΧΕΙΡΗΣΕΩΝ ΕΝ ΓΕΝΕΙ ΚΑΙ ΑΣΚΟΥΝΤΕΣ ΣΥΝΑΦΗ ΕΠΑΓΓΕΛΜΑΤΑ | 8          | 18,18%         |
| ΒΙΟΛΟΓΟΙ ΕΝ ΓΕΝΕΙ, ΙΑΤΡΟΙ ΚΑΙ ΑΣΚΟΥΝΤΕΣ ΣΥΝΑΦΗ ΕΠΑΓΓΕΛΜΑΤΑ  | 3          | 6,82%          |
| <b>-ΑΝΕΙΔΙΚΕΥΤΟΙ ΕΡΓΑΤΕΣ, ΧΕΙΡΩΝΑΚΤΕΣ ΚΑΙ ΜΙΚΡΟΕΠΑΓΓΕΛΜΑΤΙΕΣ</b>  | <b>1</b>   | <b>2,27%</b>   |
| ΤΕΧΝΙΤΕΣ ΕΠΕΞΕΡΓΑΣΙΑΣ ΤΡΟΦΙΜΩΝ ΚΑΙ ΑΣΚΟΥΝΤΕΣ ΣΥΝΑΦΗ ΕΠΑΓΓΕΛΜΑΤΑ   | 1          | 2,27%          |
| ΑΝΕΙΔΙΚΕΥΤΟΙ ΕΡΓΑΤΕΣ ΟΡΥΧΕΙΩΝ, ΚΑΤΑΣΚΕΥΩΝ, ΜΕΤΑΠΟΙΗΣΗΣ ΚΑΙ ΜΕΤΑΦΟΡΩΝ  | 1          | 2,27%          |
| ΓΕΩΡΓΟΙ ΕΙΔΙΚΕΥΜΕΝΟΙ ΚΥΡΙΩΣ ΣΤΗΝ ΚΑΛΛΙΕΡΓΕΙΑ ΔΕΝΔΡΩΝ ΚΑΙ ΣΤΑΦΙΔΑΜΠΕΛΩΝ  | 1          | 2,27%          |
| ΤΕΧΝΟΛΟΓΟΙ ΚΑΙ ΤΕΧΝΙΚΟΙ ΒΟΗΘΟΙ ΤΩΝ ΕΠΙΣΤΗΜΩΝ ΒΙΟΛΟΓΙΑΣ ΚΑΙ ΥΓΕΙΑΣ   | 1          | 2,27%          |
| ΦΥΣΙΚΟΙ, ΜΑΘΗΜΑΤΙΚΟΙ ΚΑΙ ΑΣΚΟΥΝΤΕΣ ΣΥΝΑΦΗ ΕΠΑΓΓΕΛΜΑΤΑ   | 1          | 2,27%          |
| ΜΟΝΤΕΛΑ, ΠΩΛΗΤΕΣ ΚΑΙ ΑΣΚΟΥΝΤΕΣ ΣΥΝΑΦΗ ΕΠΑΓΓΕΛΜΑΤΑ   | 1          | 2,27%          |
| ΟΔΗΓΟΙ ΜΕΣΩΝ ΜΕΤΑΦΟΡΑΣ ΚΑΙ ΧΕΙΡΙΣΤΕΣ ΚΙΝΗΤΟΥ ΕΞΟΠΛΙΣΜΟΥ   | 1          | 2,27%          |
| <b>ΣΥΝΟΛΟ</b>   | <b>44</b>  | <b>100,00%</b> |

Πίνακας 3.3.5. ΠΕΡΙΦΕΡΕΙΑ ΘΕΣΣΑΛΙΑΣ

| ΕΙΔΙΚΟΤΗΤΑ  | Αρ. θέσεων | ΠΟΣΟΣΤΟ        |
|---|------------|----------------|
| ΥΠΑΛΛΗΛΟΙ ΓΡΑΦΕΙΟΥ  | 27         | 58,70%         |
| ΜΟΝΤΕΛΑ, ΠΩΛΗΤΕΣ ΚΑΙ ΑΣΚΟΥΝΤΕΣ ΣΥΝΑΦΗ ΕΠΑΓΓΕΛΜΑΤΑ   | 4          | 8,70%          |
| ΑΠΑΣΧΟΛΟΥΜΕΝΟΙ ΣΤΗΝ ΠΑΡΟΧΗ ΥΠΗΡΕΣΙΩΝ ΠΡΟΣΤΑΣΙΑΣ   | 4          | 8,70%          |
| ΤΕΧΝΟΛΟΓΟΙ ΚΑΙ ΤΕΧΝΙΚΟΙ ΒΟΗΘΟΙ ΤΩΝ ΕΠΙΣΤΗΜΩΝ ΤΗΣ ΦΥΣΙΚΗΣ ΚΑΙ ΤΗΣ ΜΗΧΑΝΙΚΗΣ ΚΑΙ ΑΣΚΟΥΝΤΕΣ ΣΥΝΑΦΗ ΕΠΑΓΓΕΛΜΑΤΑ                                       | 2          | 4,35%          |
| ΠΛΑΝΟΔΙΟΙ ΠΩΛΗΤΕΣ, ΟΙΚΙΑΚΟΙ ΒΟΗΘΟΙ Κ.Π.Α.Ε.   | 2          | 4,35%          |
| ΑΠΑΣΧΟΛΟΥΜΕΝΟΙ ΣΤΗΝ ΠΑΡΟΧΗ ΠΡΟΣΩΠΙΚΩΝ ΥΠΗΡΕΣΙΩΝ   | 1          | 2,17%          |
| ΕΙΔΙΚΕΥΜΕΝΟΙ ΕΠΙ ΤΩΝ ΠΩΛΗΣΕΩΝ ΧΡΗΜΑΤΙΣΤΕΣ, ΚΤΗΜΑΤΟΜΕΣΙΤΕΣ, ΑΠΑΣΧΟΛΟΥΜΕΝΟΙ ΣΤΗΝ ΕΞΥΠΗΡΕΤΗΣΗ ΕΠΙΧΕΙΡΗΣΕΩΝ ΕΝ ΓΕΝΕΙ ΚΑΙ ΑΣΚΟΥΝΤΕΣ ΣΥΝΑΦΗ ΕΠΑΓΓΕΛΜΑΤΑ | 1          | 2,17%          |
| ΤΕΧΝΙΤΕΣ ΥΦΑΝΤΟΥΡΓΙΑΣ, ΕΙΔΩΝ ΕΝΔΥΣΕΩΣ ΚΑΙ ΑΣΚΟΥΝΤΕΣ ΣΥΝΑΦΗ ΕΠΑΓΓΕΛΜΑΤΑ  | 1          | 2,17%          |
| ΤΕΧΝΙΤΕΣ ΑΝΕΓΕΡΣΗΣ ΚΑΙ ΑΠΟΠΕΡΑΤΩΣΗΣ ΚΤΙΡΙΩΝ ΚΑΙ ΑΛΛΩΝ ΔΟΜΙΚΩΝ ΕΡΓΩΝ   | 1          | 2,17%          |
| ΔΙΕΥΘΥΝΟΝΤΕΣ ΕΠΙΧΕΙΡΗΜΑΤΙΕΣ ΚΑΙ ΠΡΟΪΣΤΑΜΕΝΟΙ ΜΙΚΡΩΝ ΔΗΜΟΣΙΩΝ Η ΙΔΙΩΤΙΚΩΝ ΕΠΙΧΕΙΡΗΣΕΩΝ (ΜΕ ΑΠΑΣΧΟΛΗΣΗ ΜΕΧΡΙ 9 ΠΡΟΣΩΠΑ)                             | 1          | 2,17%          |
| ΤΕΧΝΙΤΕΣ ΕΠΕΞΕΡΓΑΣΙΑΣ ΞΥΛΟΥ, ΕΠΙΠΛΟΠΟΙΟΙ ΚΑΙ ΑΣΚΟΥΝΤΕΣ ΣΥΝΑΦΗ ΕΠΑΓΓΕΛΜΑΤΑ   | 1          | 2,17%          |
| ΤΕΧΝΙΤΕΣ ΕΠΕΞΕΡΓΑΣΙΑΣ ΤΡΟΦΙΜΩΝ ΚΑΙ ΑΣΚΟΥΝΤΕΣ ΣΥΝΑΦΗ ΕΠΑΓΓΕΛΜΑΤΑ   | 1          | 2,17%          |
| <b>ΣΥΝΟΛΟ</b>   | <b>46</b>  | <b>100,00%</b> |

Πίνακας 3.3.6. ΠΕΡΙΦΕΡΕΙΑ ΙΟΝΙΩΝ ΝΗΣΩΝ

| ΕΙΔΙΚΟΤΗΤΑ  | Αρ. θέσεων | ΠΟΣΟΣΤΟ        |
|---|------------|----------------|
| ΧΥΤΕΣ ΜΕΤΑΛΛΩΝ, ΣΥΓΚΟΛΛΗΤΕΣ, ΕΛΑΣΜΑΤΟΥΡΓΟΙ , ΤΕΧΝΙΤΕΣ ΜΕΤΑΛΛΙΚΩΝ ΔΟΜΙΚΩΝ ΚΑΤΑΣΚΕΥΩΝ, ΣΙΔΗΡΟΥΡΓΟΙ ΚΑΙ ΑΣΚΟΥΝΤΕΣ ΣΥΝΑΦΗ ΕΠΑΓΓΕΛΜΑΤΑ                 | 5          | 25,00%         |
| ΜΟΝΤΕΛΑ, ΠΩΛΗΤΕΣ ΚΑΙ ΑΣΚΟΥΝΤΕΣ ΣΥΝΑΦΗ ΕΠΑΓΓΕΛΜΑΤΑ   | 3          | 15,00%         |
| ΤΕΧΝΙΤΕΣ ΑΝΕΓΕΡΣΗΣ ΚΑΙ ΑΠΟΠΕΡΑΤΩΣΗΣ ΚΤΙΡΙΩΝ ΚΑΙ ΑΛΛΩΝ ΔΟΜΙΚΩΝ ΕΡΓΩΝ   | 2          | 10,00%         |
| ΑΠΑΣΧΟΛΟΥΜΕΝΟΙ ΣΤΗΝ ΠΑΡΟΧΗ ΠΡΟΣΩΠΙΚΩΝ ΥΠΗΡΕΣΙΩΝ   | 2          | 10,00%         |
| ΠΛΑΝΟΔΙΟΙ ΠΩΛΗΤΕΣ, ΟΙΚΙΑΚΟΙ ΒΟΗΘΟΙ Κ.Π.Α.Ε.   | 2          | 10,00%         |
| <b>-ΑΝΕΙΔΙΚΕΥΤΟΙ ΕΡΓΑΤΕΣ, ΧΕΙΡΩΝΑΚΤΕΣ ΚΑΙ ΜΙΚΡΟΕΠΑΓΓΕΛΜΑΤΙΕΣ</b>  | <b>1</b>   | <b>5,00%</b>   |
| ΥΠΑΛΛΗΛΟΙ ΓΡΑΦΕΙΟΥ  | 1          | 5,00%          |
| ΟΔΗΓΟΙ ΜΕΣΩΝ ΜΕΤΑΦΟΡΑΣ ΚΑΙ ΧΕΙΡΙΣΤΕΣ ΚΙΝΗΤΟΥ ΕΞΟΠΛΙΣΜΟΥ   | 1          | 5,00%          |
| ΧΕΙΡΙΣΤΕΣ ΜΗΧΑΝΩΝ ΠΑΡΑΓΩΓΗΣ ΕΙΔΩΝ ΔΙΑΤΡΟΦΗΣ, ΠΟΤΩΝ ΚΑΙ ΚΑΠΝΟΥ   | 1          | 5,00%          |
| ΕΙΔΙΚΕΥΜΕΝΟΙ ΕΠΙ ΤΩΝ ΠΩΛΗΣΕΩΝ ΧΡΗΜΑΤΙΣΤΕΣ, ΚΤΗΜΑΤΟΜΕΣΙΤΕΣ, ΑΠΑΣΧΟΛΟΥΜΕΝΟΙ ΣΤΗΝ ΕΞΥΠΗΡΕΤΗΣΗ ΕΠΙΧΕΙΡΗΣΕΩΝ ΕΝ ΓΕΝΕΙ ΚΑΙ ΑΣΚΟΥΝΤΕΣ ΣΥΝΑΦΗ ΕΠΑΓΓΕΛΜΑΤΑ | 1          | 5,00%          |
| ΤΕΧΝΟΛΟΓΟΙ ΚΑΙ ΤΕΧΝΙΚΟΙ ΒΟΗΘΟΙ ΤΩΝ ΕΠΙΣΤΗΜΩΝ ΒΙΟΛΟΓΙΑΣ ΚΑΙ ΥΓΕΙΑΣ   | 1          | 5,00%          |
| <b>ΣΥΝΟΛΟ</b>   | <b>20</b>  | <b>100,00%</b> |

Πίνακας 3.3.7. ΠΕΡΙΦΕΡΕΙΑ ΔΥΤΙΚΗΣ ΕΛΛΑΔΑΣ

| ΕΙΔΙΚΟΤΗΤΑ  | Αρ. θέσεων | ΠΟΣΟΣΤΟ  |
|---|------------|----------|
| ΜΟΝΤΕΛΑ, ΠΩΛΗΤΕΣ ΚΑΙ ΑΣΚΟΥΝΤΕΣ ΣΥΝΑΦΗ ΕΠΑΓΓΕΛΜΑΤΑ   | 24         | 35,29%   |
| ΥΠΑΛΛΗΛΟΙ ΓΡΑΦΕΙΟΥ  | 23         | 33,82%   |
| ΕΙΔΙΚΕΥΜΕΝΟΙ ΕΠΙ ΤΩΝ ΠΩΛΗΣΕΩΝ ΧΡΗΜΑΤΙΣΤΕΣ, ΚΤΗΜΑΤΟΜΕΣΙΤΕΣ, ΑΠΑΣΧΟΛΟΥΜΕΝΟΙ ΣΤΗΝ ΕΞΥΠΗΡΕΤΗΣΗ ΕΠΙΧΕΙΡΗΣΕΩΝ ΕΝ ΓΕΝΕΙ ΚΑΙ ΑΣΚΟΥΝΤΕΣ ΣΥΝΑΦΗ ΕΠΑΓΓΕΛΜΑΤΑ | 4          | 5,88%    |
| ΤΕΧΝΟΛΟΓΟΙ ΚΑΙ ΤΕΧΝΙΚΟΙ ΒΟΗΘΟΙ ΤΩΝ ΕΠΙΣΤΗΜΩΝ ΒΙΟΛΟΓΙΑΣ ΚΑΙ ΥΓΕΙΑΣ   | 3          | 4,41%    |
| ΤΕΧΝΙΤΕΣ ΥΦΑΝΤΟΥΡΓΙΑΣ, ΕΙΔΩΝ ΕΝΔΥΣΕΩΣ ΚΑΙ ΑΣΚΟΥΝΤΕΣ ΣΥΝΑΦΗ ΕΠΑΓΓΕΛΜΑΤΑ  | 2          | 2,94%    |
| ΔΙΕΥΘΥΝΟΝΤΕΣ ΕΠΙΧΕΙΡΗΜΑΤΙΕΣ ΚΑΙ ΠΡΟΪΣΤΑΜΕΝΟΙ ΜΙΚΡΩΝ ΔΗΜΟΣΙΩΝ Η ΙΔΙΩΤΙΚΩΝ ΕΠΙΧΕΙΡΗΣΕΩΝ (ΜΕ ΑΠΑΣΧΟΛΗΣΗ ΜΕΧΡΙ 9 ΠΡΟΣΩΠΑ)                             | 2          | 2,94%    |
| ΦΥΣΙΚΟΙ, ΜΑΘΗΜΑΤΙΚΟΙ ΚΑΙ ΑΣΚΟΥΝΤΕΣ ΣΥΝΑΦΗ ΕΠΑΓΓΕΛΜΑΤΑ   | 2          | 2,94%    |
| ΑΠΑΣΧΟΛΟΥΜΕΝΟΙ ΣΤΗΝ ΠΑΡΟΧΗ ΠΡΟΣΩΠΙΚΩΝ ΥΠΗΡΕΣΙΩΝ   | 2          | 2,94%    |
| ΧΥΤΕΣ ΜΕΤΑΛΛΩΝ, ΣΥΓΚΟΛΛΗΤΕΣ, ΕΛΑΣΜΑΤΟΥΡΓΟΙ , ΤΕΧΝΙΤΕΣ ΜΕΤΑΛΛΙΚΩΝ ΔΟΜΙΚΩΝ ΚΑΤΑΣΚΕΥΩΝ, ΣΙΔΗΡΟΥΡΓΟΙ ΚΑΙ ΑΣΚΟΥΝΤΕΣ ΣΥΝΑΦΗ ΕΠΑΓΓΕΛΜΑΤΑ                 | 1          | 1,47%    |
| ΠΡΟΣΩΠΑ ΑΣΚΟΥΝΤΑ ΕΠΙΣΤΗΜΟΝΙΚΑ, ΚΑΛΛΙΤΕΧΝΙΚΑ ΚΑΙ ΣΥΝΑΦΗ ΕΠΑΓΓΕΛΜΑΤΑ Μ.Α.Κ.   | 1          | 1,47%    |
| ΔΙΕΥΘΥΝΟΝΤΕΣ ΚΑΙ ΑΝΩΤΕΡΑ ΣΤΕΛΕΧΗ ΜΕΓΑΛΩΝ ΔΗΜΟΣΙΩΝ ΚΑΙ ΙΔΙΩΤΙΚΩΝ ΕΠΙΧΕΙΡΗΣΕΩΝ ΚΑΙ ΟΡΓΑΝΙΣΜΩΝ (ΜΕ ΑΠΑΣΧΟΛΗΣΗ 10 ΠΡΟΣΩΠΑ ΚΑΙ ΠΑΝΩ)                   | 1          | 1,47%    |
| ΑΡΧΙΤΕΚΤΟΝΕΣ, ΜΗΧΑΝΙΚΟΙ ΚΑΙ ΑΣΚΟΥΝΤΕΣ ΣΥΝΑΦΗ ΕΠΑΓΓΕΛΜΑΤΑ  | 1          | 1,47%    |
| ΕΚΠΑΙΔΕΥΤΙΚΟΙ   | 1          | 1,47%    |
| ΜΕΛΗ ΤΩΝ ΒΟΥΛΕΥΟΜΕΝΩΝ ΣΩΜΑΤΩΝ ΚΑΙ ΑΝΩΤΕΡΑ ΔΙΟΙΚΗΤΙΚΑ ΣΤΕΛΕΧΗ ΤΗΣ ΔΗΜΟΣΙΑΣ ΔΙΟΙΚΗΣΗΣ ΚΑΙ ΤΩΝ ΟΡΓΑΝΙΣΜΩΝ ΕΙΔΙΚΩΝ ΣΥΜΦΕΡΟΝΤΩΝ                        | 1          | 1,47%    |
| <b>ΣΥΝΟΛΟ</b>   | <b>68</b>  | <b>1</b> |

Πίνακας 3.3.8. ΠΕΡΙΦΕΡΕΙΑ ΣΤΕΡΕΑΣ ΕΛΛΑΔΑΣ

| ΕΙΔΙΚΟΤΗΤΑ  | Αρ. θέσεων | ΠΟΣΟΣΤΟ        |
|---|------------|----------------|
| ΑΠΑΣΧΟΛΟΥΜΕΝΟΙ ΣΤΗΝ ΠΑΡΟΧΗ ΠΡΟΣΩΠΙΚΩΝ ΥΠΗΡΕΣΙΩΝ   | 11         | 17,74%         |
| ΠΛΑΝΟΔΙΟΙ ΠΩΛΗΤΕΣ, ΟΙΚΙΑΚΟΙ ΒΟΗΘΟΙ Κ.Π.Α.Ε.   | 6          | 9,68%          |
| ΧΥΤΕΣ ΜΕΤΑΛΛΩΝ, ΣΥΓΚΟΛΛΗΤΕΣ, ΕΛΑΣΜΑΤΟΥΡΓΟΙ , ΤΕΧΝΙΤΕΣ ΜΕΤΑΛΛΙΚΩΝ ΔΟΜΙΚΩΝ ΚΑΤΑΣΚΕΥΩΝ, ΣΙΔΗΡΟΥΡΓΟΙ ΚΑΙ ΑΣΚΟΥΝΤΕΣ ΣΥΝΑΦΗ ΕΠΑΓΓΕΛΜΑΤΑ                 | 5          | 8,06%          |
| ΑΝΕΙΔΙΚΕΥΤΟΙ ΕΡΓΑΤΕΣ ΟΡΥΧΕΙΩΝ, ΚΑΤΑΣΚΕΥΩΝ, ΜΕΤΑΠΟΙΗΣΗΣ ΚΑΙ ΜΕΤΑΦΟΡΩΝ  | 5          | 8,06%          |
| ΟΔΗΓΟΙ ΜΕΣΩΝ ΜΕΤΑΦΟΡΑΣ ΚΑΙ ΧΕΙΡΙΣΤΕΣ ΚΙΝΗΤΟΥ ΕΞΟΠΛΙΣΜΟΥ   | 5          | 8,06%          |
| ΜΟΝΤΕΛΑ, ΠΩΛΗΤΕΣ ΚΑΙ ΑΣΚΟΥΝΤΕΣ ΣΥΝΑΦΗ ΕΠΑΓΓΕΛΜΑΤΑ   | 4          | 6,45%          |
| ΑΠΑΣΧΟΛΟΥΜΕΝΟΙ ΣΤΗΝ ΠΑΡΟΧΗ ΥΠΗΡΕΣΙΩΝ ΠΡΟΣΤΑΣΙΑΣ   | 4          | 6,45%          |
| ΜΗΧΑΝΙΚΟΙ, ΕΦΑΡΜΟΣΤΕΣ ΚΑΙ ΣΥΝΤΗΡΗΤΕΣ ΜΗΧΑΝΩΝ ΚΑΙ ΗΛΕΚΤΡΙΚΟΥ ΚΑΙ ΗΛΕΚΤΡΟΝΙΚΟΥ ΕΞΟΠΛΙΣΜΟΥ   | 4          | 6,45%          |
| ΕΙΔΙΚΕΥΜΕΝΟΙ ΕΠΙ ΤΩΝ ΠΩΛΗΣΕΩΝ ΧΡΗΜΑΤΙΣΤΕΣ, ΚΤΗΜΑΤΟΜΕΣΙΤΕΣ, ΑΠΑΣΧΟΛΟΥΜΕΝΟΙ ΣΤΗΝ ΕΞΥΠΗΡΕΤΗΣΗ ΕΠΙΧΕΙΡΗΣΕΩΝ ΕΝ ΓΕΝΕΙ ΚΑΙ ΑΣΚΟΥΝΤΕΣ ΣΥΝΑΦΗ ΕΠΑΓΓΕΛΜΑΤΑ | 3          | 4,84%          |
| ΤΕΧΝΙΤΕΣ ΑΝΕΓΕΡΣΗΣ ΚΑΙ ΑΠΟΠΕΡΑΤΩΣΗΣ ΚΤΙΡΙΩΝ ΚΑΙ ΑΛΛΩΝ ΔΟΜΙΚΩΝ ΕΡΓΩΝ   | 3          | 4,84%          |
| <b>-ΕΝΟΠΛΕΣ ΔΥΝΑΜΕΙΣ</b>  | <b>2</b>   | <b>3,23%</b>   |
| ΥΠΑΛΛΗΛΟΙ ΓΡΑΦΕΙΟΥ  | 2          | 3,23%          |
| <b>-ΑΠΑΣΧΟΛΟΥΜΕΝΟΙ ΣΤΗΝ ΠΑΡΟΧΗ ΥΠΗΡΕΣΙΩΝ ΚΑΙ ΠΩΛΗΤΕΣ ΣΕ ΚΑΤΑΣΤΗΜΑΤΑ ΚΑΙ ΥΠΑΙΘΡΙΕΣ ΑΓΟΡΕΣ</b>  | <b>1</b>   | <b>1,61%</b>   |
| ΧΕΙΡΙΣΤΕΣ ΜΗΧΑΝΩΝ ΠΑΡΑΓΩΓΗΣ ΠΡΟΪΟΝΤΩΝ ΑΠΟ ΜΕΤΑΛΛΑ ΚΑΙ ΟΡΥΚΤΑ  | 1          | 1,61%          |
| ΥΠΑΛΛΗΛΟΙ ΕΞΥΠΗΡΕΤΗΣΗΣ ΠΕΛΑΤΩΝ  | 1          | 1,61%          |
| ΤΕΧΝΙΤΕΣ ΕΠΕΞΕΡΓΑΣΙΑΣ ΤΡΟΦΙΜΩΝ ΚΑΙ ΑΣΚΟΥΝΤΕΣ ΣΥΝΑΦΗ ΕΠΑΓΓΕΛΜΑΤΑ   | 1          | 1,61%          |
| ΧΕΙΡΙΣΤΕΣ ΜΗΧΑΝΩΝ ΠΑΡΑΓΩΓΗΣ ΠΡΟΙΟΝΤΩΝ ΞΥΛΟΥ ΚΑΙ ΧΑΡΤΙΟΥ: ΧΕΙΡΙΣΤΕΣ ΕΚΤΥΠΩΤΙΚΩΝ ΕΝ ΓΕΝΕΙ ΜΗΧΑΝΗΜΑΤΩΝ   | 1          | 1,61%          |
| ΑΡΧΙΤΕΚΤΟΝΕΣ, ΜΗΧΑΝΙΚΟΙ ΚΑΙ ΑΣΚΟΥΝΤΕΣ ΣΥΝΑΦΗ ΕΠΑΓΓΕΛΜΑΤΑ  | 1          | 1,61%          |
| ΣΥΝΑΡΜΟΛΟΓΗΤΕΣ (ΜΟΝΤΑΔΟΡΟΙ) ΚΑΙ ΧΕΙΡΙΣΤΕΣ ΜΗΧΑΝΗΜΑΤΩΝ Μ.Α.Κ.  | 1          | 1,61%          |
| ΤΕΧΝΟΛΟΓΟΙ ΚΑΙ ΤΕΧΝΙΚΟΙ ΒΟΗΘΟΙ ΤΩΝ ΕΠΙΣΤΗΜΩΝ ΤΗΣ ΦΥΣΙΚΗΣ ΚΑΙ ΤΗΣ ΜΗΧΑΝΙΚΗΣ ΚΑΙ ΑΣΚΟΥΝΤΕΣ ΣΥΝΑΦΗ ΕΠΑΓΓΕΛΜΑΤΑ                                       | 1          | 1,61%          |
| <b>ΣΥΝΟΛΟ</b>   | <b>62</b>  | <b>100,00%</b> |

Πίνακας 3.3.9. ΠΕΡΙΦΕΡΕΙΑ ΑΤΤΙΚΗΣ

| ΕΙΔΙΚΟΤΗΤΑ  | Αρ. θέσεων | ΠΟΣΟΣΤΟ      |
|---|------------|--------------|
| ΥΠΑΛΛΗΛΟΙ ΓΡΑΦΕΙΟΥ  | 74         | 26,06%       |
| ΑΠΑΣΧΟΛΟΥΜΕΝΟΙ ΣΤΗΝ ΠΑΡΟΧΗ ΠΡΟΣΩΠΙΚΩΝ ΥΠΗΡΕΣΙΩΝ   | 36         | 12,68%       |
| ΠΛΑΝΟΔΙΟΙ ΠΩΛΗΤΕΣ, ΟΙΚΙΑΚΟΙ ΒΟΗΘΟΙ Κ.Π.Α.Ε.   | 31         | 10,92%       |
| ΜΟΝΤΕΛΑ, ΠΩΛΗΤΕΣ ΚΑΙ ΑΣΚΟΥΝΤΕΣ ΣΥΝΑΦΗ ΕΠΑΓΓΕΛΜΑΤΑ   | 20         | 7,04%        |
| ΕΙΔΙΚΕΥΜΕΝΟΙ ΕΠΙ ΤΩΝ ΠΩΛΗΣΕΩΝ ΧΡΗΜΑΤΙΣΤΕΣ, ΚΤΗΜΑΤΟΜΕΣΙΤΕΣ, ΑΠΑΣΧΟΛΟΥΜΕΝΟΙ ΣΤΗΝ ΕΞΥΠΗΡΕΤΗΣΗ ΕΠΙΧΕΙΡΗΣΕΩΝ ΕΝ ΓΕΝΕΙ ΚΑΙ ΑΣΚΟΥΝΤΕΣ ΣΥΝΑΦΗ ΕΠΑΓΓΕΛΜΑΤΑ | 16         | 5,63%        |
| ΑΝΕΙΔΙΚΕΥΤΟΙ ΕΡΓΑΤΕΣ ΟΡΥΧΕΙΩΝ, ΚΑΤΑΣΚΕΥΩΝ, ΜΕΤΑΠΟΙΗΣΗΣ ΚΑΙ ΜΕΤΑΦΟΡΩΝ  | 13         | 4,58%        |
| ΜΗΧΑΝΙΚΟΙ, ΕΦΑΡΜΟΣΤΕΣ ΚΑΙ ΣΥΝΤΗΡΗΤΕΣ ΜΗΧΑΝΩΝ ΚΑΙ ΗΛΕΚΤΡΙΚΟΥ ΚΑΙ ΗΛΕΚΤΡΟΝΙΚΟΥ ΕΞΟΠΛΙΣΜΟΥ   | 9          | 3,17%        |
| <b>-ΑΝΕΙΔΙΚΕΥΤΟΙ ΕΡΓΑΤΕΣ, ΧΕΙΡΩΝΑΚΤΕΣ ΚΑΙ ΜΙΚΡΟΕΠΑΓΓΕΛΜΑΤΙΕΣ</b>  | <b>8</b>   | <b>2,82%</b> |
| ΒΙΟΛΟΓΟΙ ΕΝ ΓΕΝΕΙ, ΙΑΤΡΟΙ ΚΑΙ ΑΣΚΟΥΝΤΕΣ ΣΥΝΑΦΗ ΕΠΑΓΓΕΛΜΑΤΑ  | 8          | 2,82%        |
| ΑΡΧΙΤΕΚΤΟΝΕΣ, ΜΗΧΑΝΙΚΟΙ ΚΑΙ ΑΣΚΟΥΝΤΕΣ ΣΥΝΑΦΗ ΕΠΑΓΓΕΛΜΑΤΑ  | 8          | 2,82%        |
| ΤΕΧΝΙΤΕΣ ΑΝΕΓΕΡΣΗΣ ΚΑΙ ΑΠΟΠΕΡΑΤΩΣΗΣ ΚΤΙΡΙΩΝ ΚΑΙ ΑΛΛΩΝ ΔΟΜΙΚΩΝ ΕΡΓΩΝ   | 7          | 2,46%        |
| ΤΕΧΝΙΤΕΣ ΥΦΑΝΤΟΥΡΓΙΑΣ, ΕΙΔΩΝ ΕΝΔΥΣΕΩΣ ΚΑΙ ΑΣΚΟΥΝΤΕΣ ΣΥΝΑΦΗ ΕΠΑΓΓΕΛΜΑΤΑ  | 6          | 2,11%        |
| ΥΠΑΛΛΗΛΟΙ ΕΞΥΠΗΡΕΤΗΣΗΣ ΠΕΛΑΤΩΝ  | 5          | 1,76%        |
| ΟΔΗΓΟΙ ΜΕΣΩΝ ΜΕΤΑΦΟΡΑΣ ΚΑΙ ΧΕΙΡΙΣΤΕΣ ΚΙΝΗΤΟΥ ΕΞΟΠΛΙΣΜΟΥ   | 5          | 1,76%        |
| ΤΕΧΝΟΛΟΓΟΙ ΚΑΙ ΤΕΧΝΙΚΟΙ ΒΟΗΘΟΙ ΤΩΝ ΕΠΙΣΤΗΜΩΝ ΤΗΣ ΦΥΣΙΚΗΣ ΚΑΙ ΤΗΣ ΜΗΧΑΝΙΚΗΣ ΚΑΙ ΑΣΚΟΥΝΤΕΣ ΣΥΝΑΦΗ ΕΠΑΓΓΕΛΜΑΤΑ                                       | 4          | 1,41%        |
| ΧΥΤΕΣ ΜΕΤΑΛΛΩΝ, ΣΥΓΚΟΛΛΗΤΕΣ, ΕΛΑΣΜΑΤΟΥΡΓΟΙ, ΤΕΧΝΙΤΕΣ ΜΕΤΑΛΛΙΚΩΝ ΔΟΜΙΚΩΝ ΚΑΤΑΣΚΕΥΩΝ, ΣΙΔΗΡΟΥΡΓΟΙ ΚΑΙ ΑΣΚΟΥΝΤΕΣ ΣΥΝΑΦΗ ΕΠΑΓΓΕΛΜΑΤΑ                  | 4          | 1,41%        |
| ΕΚΠΑΙΔΕΥΤΙΚΟΙ   | 4          | 1,41%        |
| ΣΥΝΑΡΜΟΛΟΓΗΤΕΣ (ΜΟΝΤΑΔΟΡΟΙ) ΚΑΙ ΧΕΙΡΙΣΤΕΣ ΜΗΧΑΝΗΜΑΤΩΝ Μ.Α.Κ.  | 3          | 1,06%        |
| ΛΟΓΙΣΤΕΣ ΚΑΙ ΑΛΛΑ ΣΤΕΛΕΧΗ ΕΠΙΧΕΙΡΗΣΕΩΝ  | 3          | 1,06%        |
| <b>-ΕΙΔΙΚΕΥΜΕΝΟΙ ΤΕΧΝΙΤΕΣ ΚΑΙ ΑΣΚΟΥΝΤΕΣ ΣΥΝΑΦΗ ΤΕΧΝΙΚΑ ΕΠΑΓΓΕΛΜΑΤΑ</b>  | <b>2</b>   | <b>0,70%</b> |

|   |            |                |
|---|------------|----------------|
| ΤΕΧΝΙΤΕΣ ΠΟΥ ΕΚΤΕΛΟΥΝ ΕΡΓΑΣΙΕΣ ΑΚΡΙΒΕΙΑΣ, ΧΕΙΡΟΤΕΧΝΕΣ, ΤΥΠΟΓΡΑΦΟΙ ΚΑΙ ΑΣΚΟΥΝΤΕΣ ΣΥΝΑΦΗ ΕΠΑΓΓΕΛΜΑΤΑ                              | 2          | 0,70%          |
| ΤΕΧΝΙΤΕΣ ΕΠΕΞΕΡΓΑΣΙΑΣ ΤΡΟΦΙΜΩΝ ΚΑΙ ΑΣΚΟΥΝΤΕΣ ΣΥΝΑΦΗ ΕΠΑΓΓΕΛΜΑΤΑ   | 2          | 0,70%          |
| ΦΥΣΙΚΟΙ, ΜΑΘΗΜΑΤΙΚΟΙ ΚΑΙ ΑΣΚΟΥΝΤΕΣ ΣΥΝΑΦΗ ΕΠΑΓΓΕΛΜΑΤΑ   | 2          | 0,70%          |
| ΤΕΧΝΟΛΟΓΟΙ ΚΑΙ ΤΕΧΝΙΚΟΙ ΒΟΗΘΟΙ ΤΩΝ ΕΠΙΣΤΗΜΩΝ ΒΙΟΛΟΓΙΑΣ ΚΑΙ ΥΓΕΙΑΣ   | 2          | 0,70%          |
| ΔΙΕΥΘΥΝΟΝΤΕΣ ΕΠΙΧΕΙΡΗΜΑΤΙΕΣ ΚΑΙ ΠΡΟΪΣΤΑΜΕΝΟΙ ΜΙΚΡΩΝ ΔΗΜΟΣΙΩΝ Η ΙΔΙΩΤΙΚΩΝ ΕΠΙΧΕΙΡΗΣΕΩΝ (ΜΕ ΑΠΑΣΧΟΛΗΣΗ ΜΕΧΡΙ 9 ΠΡΟΣΩΠΑ)           | 2          | 0,70%          |
| ΠΡΟΣΩΠΑ ΑΣΚΟΥΝΤΑ ΕΠΙΣΤΗΜΟΝΙΚΑ, ΚΑΛΛΙΤΕΧΝΙΚΑ ΚΑΙ ΣΥΝΑΦΗ ΕΠΑΓΓΕΛΜΑΤΑ Μ.Α.Κ.   | 2          | 0,70%          |
| <b>-ΕΙΔΙΚΕΥΜΕΝΟΙ ΓΕΩΡΓΟΙ, ΚΤΗΝΟΤΡΟΦΟΙ, ΔΑΣΟΚΟΜΟΙ ΚΑΙ ΑΛΙΕΙΣ</b>   | <b>1</b>   | <b>0,35%</b>   |
| ΧΕΙΡΙΣΤΕΣ ΜΗΧΑΝΩΝ ΠΑΡΑΓΩΓΗΣ ΧΗΜΙΚΩΝ ΠΡΟΪΟΝΤΩΝ ΚΑΙ ΠΡΟΪΟΝΤΩΝ ΑΠΟ ΠΛΑΣΤΙΚΟ ΚΑΙ ΚΑΟΥΤΣΟΥΚ  | 1          | 0,35%          |
| ΔΙΕΥΘΥΝΟΝΤΕΣ ΚΑΙ ΑΝΩΤΕΡΑ ΣΤΕΛΕΧΗ ΜΕΓΑΛΩΝ ΔΗΜΟΣΙΩΝ ΚΑΙ ΙΔΙΩΤΙΚΩΝ ΕΠΙΧΕΙΡΗΣΕΩΝ ΚΑΙ ΟΡΓΑΝΙΣΜΩΝ (ΜΕ ΑΠΑΣΧΟΛΗΣΗ 10 ΠΡΟΣΩΠΑ ΚΑΙ ΠΑΝΩ) | 1          | 0,35%          |
| ΧΕΙΡΙΣΤΕΣ ΣΤΑΘΕΡΩΝ ΒΙΟΜΗΧΑΝΙΚΩΝ ΕΓΚΑΤΑΣΤΑΣΕΩΝ   | 1          | 0,35%          |
| ΑΠΑΣΧΟΛΟΥΜΕΝΟΙ ΣΤΗΝ ΠΑΡΟΧΗ ΥΠΗΡΕΣΙΩΝ ΠΡΟΣΤΑΣΙΑΣ   | 1          | 0,35%          |
| ΒΟΗΘΗΤΙΚΟ ΔΙΔΑΚΤΙΚΟ ΠΡΟΣΩΠΙΚΟ   | 1          | 0,35%          |
| <b>ΣΥΝΟΛΟ</b>   | <b>284</b> | <b>100,00%</b> |



Πίνακας 3.3.10. ΠΕΡΙΦΕΡΕΙΑ ΠΕΛΟΠΟΝΝΗΣΟΥ

| ΕΙΔΙΚΟΤΗΤΑ  | Αρ. θέσεων | ΠΟΣΟΣΤΟ        |
|---|------------|----------------|
| ΑΠΑΣΧΟΛΟΥΜΕΝΟΙ ΣΤΗΝ ΠΑΡΟΧΗ ΠΡΟΣΩΠΙΚΩΝ ΥΠΗΡΕΣΙΩΝ   | 10         | 15,63%         |
| ΥΠΑΛΛΗΛΟΙ ΓΡΑΦΕΙΟΥ  | 10         | 15,63%         |
| ΜΟΝΤΕΛΑ, ΠΩΛΗΤΕΣ ΚΑΙ ΑΣΚΟΥΝΤΕΣ ΣΥΝΑΦΗ ΕΠΑΓΓΕΛΜΑΤΑ   | 9          | 14,06%         |
| ΕΙΔΙΚΕΥΜΕΝΟΙ ΕΠΙ ΤΩΝ ΠΩΛΗΣΕΩΝ ΧΡΗΜΑΤΙΣΤΕΣ, ΚΤΗΜΑΤΟΜΕΣΙΤΕΣ, ΑΠΑΣΧΟΛΟΥΜΕΝΟΙ ΣΤΗΝ ΕΞΥΠΗΡΕΤΗΣΗ ΕΠΙΧΕΙΡΗΣΕΩΝ ΕΝ ΓΕΝΕΙ ΚΑΙ ΑΣΚΟΥΝΤΕΣ ΣΥΝΑΦΗ ΕΠΑΓΓΕΛΜΑΤΑ | 7          | 10,94%         |
| ΑΝΕΙΔΙΚΕΥΤΟΥ ΕΡΓΑΤΕΣ ΟΡΥΧΕΙΩΝ, ΚΑΤΑΣΚΕΥΩΝ, ΜΕΤΑΠΟΙΗΣΗΣ ΚΑΙ ΜΕΤΑΦΟΡΩΝ  | 6          | 9,38%          |
| ΟΔΗΓΟΙ ΜΕΣΩΝ ΜΕΤΑΦΟΡΑΣ ΚΑΙ ΧΕΙΡΙΣΤΕΣ ΚΙΝΗΤΟΥ ΕΞΟΠΛΙΣΜΟΥ   | 5          | 7,81%          |
| ΤΕΧΝΙΤΕΣ ΑΝΕΓΕΡΣΗΣ ΚΑΙ ΑΠΟΠΕΡΑΤΩΣΗΣ ΚΤΙΡΙΩΝ ΚΑΙ ΑΛΛΩΝ ΔΟΜΙΚΩΝ ΕΡΓΩΝ   | 4          | 6,25%          |
| ΤΕΧΝΟΛΟΓΟΙ ΚΑΙ ΤΕΧΝΙΚΟΙ ΒΟΗΘΟΙ ΤΩΝ ΕΠΙΣΤΗΜΩΝ ΒΙΟΛΟΓΙΑΣ ΚΑΙ ΥΓΕΙΑΣ   | 4          | 6,25%          |
| ΠΛΑΝΟΔΙΟΙ ΠΩΛΗΤΕΣ, ΟΙΚΙΑΚΟΙ ΒΟΗΘΟΙ Κ.Π.Α.Ε.   | 3          | 4,69%          |
| ΤΕΧΝΙΤΕΣ ΕΠΕΞΕΡΓΑΣΙΑΣ ΤΡΟΦΙΜΩΝ ΚΑΙ ΑΣΚΟΥΝΤΕΣ ΣΥΝΑΦΗ ΕΠΑΓΓΕΛΜΑΤΑ   | 2          | 3,13%          |
| ΧΕΙΡΙΣΤΕΣ ΜΗΧΑΝΩΝ ΠΑΡΑΓΩΓΗΣ ΠΡΟΙΟΝΤΩΝ ΞΥΛΟΥ ΚΑΙ ΧΑΡΤΙΟΥ: ΧΕΙΡΙΣΤΕΣ ΕΚΤΥΠΩΤΙΚΩΝ ΕΝ ΓΕΝΕΙ ΜΗΧΑΝΗΜΑΤΩΝ   | 1          | 1,56%          |
| ΑΡΧΙΤΕΚΤΟΝΕΣ, ΜΗΧΑΝΙΚΟΙ ΚΑΙ ΑΣΚΟΥΝΤΕΣ ΣΥΝΑΦΗ ΕΠΑΓΓΕΛΜΑΤΑ  | 1          | 1,56%          |
| ΜΗΧΑΝΙΚΟΙ, ΕΦΑΡΜΟΣΤΕΣ ΚΑΙ ΣΥΝΤΗΡΗΤΕΣ ΜΗΧΑΝΩΝ ΚΑΙ ΗΛΕΚΤΡΙΚΟΥ ΚΑΙ ΗΛΕΚΤΡΟΝΙΚΟΥ ΕΞΟΠΛΙΣΜΟΥ   | 1          | 1,56%          |
| ΕΚΠΑΙΔΕΥΤΙΚΟΙ   | 1          | 1,56%          |
| <b>ΣΥΝΟΛΟ</b>   | <b>64</b>  | <b>100,00%</b> |

Πίνακας 3.3.11. ΠΕΡΙΦΕΡΕΙΑ ΒΟΡΕΙΟΥ ΑΙΓΑΙΟΥ

| ΕΙΔΙΚΟΤΗΤΑ  | Αρ. θέσεων | ΠΟΣΟΣΤΟ        |
|---|------------|----------------|
| ΜΟΝΤΕΛΑ, ΠΩΛΗΤΕΣ ΚΑΙ ΑΣΚΟΥΝΤΕΣ ΣΥΝΑΦΗ ΕΠΑΓΓΕΛΜΑΤΑ   | 3          | 37,50%         |
| ΥΠΑΛΛΗΛΟΙ ΓΡΑΦΕΙΟΥ  | 1          | 12,50%         |
| ΕΙΔΙΚΕΥΜΕΝΟΙ ΕΠΙ ΤΩΝ ΠΩΛΗΣΕΩΝ ΧΡΗΜΑΤΙΣΤΕΣ, ΚΤΗΜΑΤΟΜΕΣΙΤΕΣ, ΑΠΑΣΧΟΛΟΥΜΕΝΟΙ ΣΤΗΝ ΕΞΥΠΗΡΕΤΗΣΗ ΕΠΙΧΕΙΡΗΣΕΩΝ ΕΝ ΓΕΝΕΙ ΚΑΙ ΑΣΚΟΥΝΤΕΣ ΣΥΝΑΦΗ ΕΠΑΓΓΕΛΜΑΤΑ | 1          | 12,50%         |
| ΥΠΑΛΛΗΛΟΙ ΕΞΥΠΗΡΕΤΗΣΗΣ ΠΕΛΑΤΩΝ  | 1          | 12,50%         |
| ΑΠΑΣΧΟΛΟΥΜΕΝΟΙ ΣΤΗΝ ΠΑΡΟΧΗ ΠΡΟΣΩΠΙΚΩΝ ΥΠΗΡΕΣΙΩΝ   | 1          | 12,50%         |
| ΠΛΑΝΟΔΙΟΙ ΠΩΛΗΤΕΣ, ΟΙΚΙΑΚΟΙ ΒΟΗΘΟΙ Κ.Π.Α.Ε.   | 1          | 12,50%         |
| <b>ΣΥΝΟΛΟ</b>   | <b>8</b>   | <b>100,00%</b> |

Πίνακας 3.3.12. ΠΕΡΙΦΕΡΕΙΑ ΝΟΤΙΟΥ ΑΙΓΑΙΟΥ

| ΕΙΔΙΚΟΤΗΤΑ  | Αρ. θέσεων | ΠΟΣΟΣΤΟ        |
|---|------------|----------------|
| ΑΠΑΣΧΟΛΟΥΜΕΝΟΙ ΣΤΗΝ ΠΑΡΟΧΗ ΠΡΟΣΩΠΙΚΩΝ ΥΠΗΡΕΣΙΩΝ                     | 6          | 28,57%         |
| ΤΕΧΝΟΛΟΓΟΙ ΚΑΙ ΤΕΧΝΙΚΟΙ ΒΟΗΘΟΙ ΤΩΝ ΕΠΙΣΤΗΜΩΝ ΒΙΟΛΟΓΙΑΣ ΚΑΙ ΥΓΕΙΑΣ   | 3          | 14,29%         |
| ΥΠΑΛΛΗΛΟΙ ΓΡΑΦΕΙΟΥ  | 3          | 14,29%         |
| ΠΛΑΝΟΔΙΟΙ ΠΩΛΗΤΕΣ, ΟΙΚΙΑΚΟΙ ΒΟΗΘΟΙ Κ.Π.Α.Ε.                         | 3          | 14,29%         |
| ΜΟΝΤΕΛΑ, ΠΩΛΗΤΕΣ ΚΑΙ ΑΣΚΟΥΝΤΕΣ ΣΥΝΑΦΗ ΕΠΑΓΓΕΛΜΑΤΑ                   | 2          | 9,52%          |
| <b>-ΑΝΕΙΔΙΚΕΥΤΟΙ ΕΡΓΑΤΕΣ, ΧΕΙΡΩΝΑΚΤΕΣ ΚΑΙ ΜΙΚΡΟΕΠΑΓΓΕΛΜΑΤΙΕΣ</b>    | <b>1</b>   | <b>4,76%</b>   |
| ΟΔΗΓΟΙ ΜΕΣΩΝ ΜΕΤΑΦΟΡΑΣ ΚΑΙ ΧΕΙΡΙΣΤΕΣ ΚΙΝΗΤΟΥ ΕΞΟΠΛΙΣΜΟΥ             | 1          | 4,76%          |
| ΤΕΧΝΙΤΕΣ ΑΝΕΓΕΡΣΗΣ ΚΑΙ ΑΠΟΠΕΡΑΤΩΣΗΣ ΚΤΙΡΙΩΝ ΚΑΙ ΑΛΛΩΝ ΔΟΜΙΚΩΝ ΕΡΓΩΝ | 1          | 4,76%          |
| ΤΕΧΝΙΤΕΣ ΕΠΕΞΕΡΓΑΣΙΑΣ ΤΡΟΦΙΜΩΝ ΚΑΙ ΑΣΚΟΥΝΤΕΣ ΣΥΝΑΦΗ ΕΠΑΓΓΕΛΜΑΤΑ     | 1          | 4,76%          |
| <b>ΣΥΝΟΛΟ</b>   | <b>21</b>  | <b>100,00%</b> |

Πίνακας 3.3.13. ΠΕΡΙΦΕΡΕΙΑ ΚΡΗΤΗΣ

| ΕΙΔΙΚΟΤΗΤΑ  | Αρ. θέσεων | ΠΟΣΟΣΤΟ        |
|---|------------|----------------|
| ΤΕΧΝΙΤΕΣ ΑΝΕΓΕΡΣΗΣ ΚΑΙ ΑΠΟΠΕΡΑΤΩΣΗΣ ΚΤΙΡΙΩΝ ΚΑΙ ΑΛΛΩΝ ΔΟΜΙΚΩΝ ΕΡΓΩΝ   | 9          | 21,43%         |
| ΑΠΑΣΧΟΛΟΥΜΕΝΟΙ ΣΤΗΝ ΠΑΡΟΧΗ ΠΡΟΣΩΠΙΚΩΝ ΥΠΗΡΕΣΙΩΝ   | 5          | 11,90%         |
| ΜΗΧΑΝΙΚΟΙ, ΕΦΑΡΜΟΣΤΕΣ ΚΑΙ ΣΥΝΤΗΡΗΤΕΣ ΜΗΧΑΝΩΝ ΚΑΙ ΗΛΕΚΤΡΙΚΟΥ ΚΑΙ ΗΛΕΚΤΡΟΝΙΚΟΥ ΕΞΟΠΛΙΣΜΟΥ   | 4          | 9,52%          |
| <b>-ΑΝΕΙΔΙΚΕΥΤΟΙ ΕΡΓΑΤΕΣ, ΧΕΙΡΩΝΑΚΤΕΣ ΚΑΙ ΜΙΚΡΟΕΠΑΓΓΕΛΜΑΤΙΕΣ</b>  | <b>3</b>   | <b>7,14%</b>   |
| ΥΠΑΛΛΗΛΟΙ ΓΡΑΦΕΙΟΥ  | 3          | 7,14%          |
| ΤΕΧΝΟΛΟΓΟΙ ΚΑΙ ΤΕΧΝΙΚΟΙ ΒΟΗΘΟΙ ΤΩΝ ΕΠΙΣΤΗΜΩΝ ΤΗΣ ΦΥΣΙΚΗΣ ΚΑΙ ΤΗΣ ΜΗΧΑΝΙΚΗΣ ΚΑΙ ΑΣΚΟΥΝΤΕΣ ΣΥΝΑΦΗ ΕΠΑΓΓΕΛΜΑΤΑ                                       | 3          | 7,14%          |
| ΜΟΝΤΕΛΑ, ΠΩΛΗΤΕΣ ΚΑΙ ΑΣΚΟΥΝΤΕΣ ΣΥΝΑΦΗ ΕΠΑΓΓΕΛΜΑΤΑ   | 3          | 7,14%          |
| ΠΛΑΝΟΔΙΟΙ ΠΩΛΗΤΕΣ, ΟΙΚΙΑΚΟΙ ΒΟΗΘΟΙ Κ.Π.Α.Ε.   | 2          | 4,76%          |
| ΕΚΠΑΙΔΕΥΤΙΚΟΙ   | 2          | 4,76%          |
| <b>-ΥΠΑΛΛΗΛΟΙ ΓΡΑΦΕΙΟΥ ΚΑΙ ΑΣΚΟΥΝΤΕΣ ΣΥΝΑΦΗ ΕΠΑΓΓΕΛΜΑΤΑ</b>   | <b>1</b>   | <b>2,38%</b>   |
| ΕΙΔΙΚΕΥΜΕΝΟΙ ΕΠΙ ΤΩΝ ΠΩΛΗΣΕΩΝ ΧΡΗΜΑΤΙΣΤΕΣ, ΚΤΗΜΑΤΟΜΕΣΙΤΕΣ, ΑΠΑΣΧΟΛΟΥΜΕΝΟΙ ΣΤΗΝ ΕΞΥΠΗΡΕΤΗΣΗ ΕΠΙΧΕΙΡΗΣΕΩΝ ΕΝ ΓΕΝΕΙ ΚΑΙ ΑΣΚΟΥΝΤΕΣ ΣΥΝΑΦΗ ΕΠΑΓΓΕΛΜΑΤΑ | 1          | 2,38%          |
| ΤΕΧΝΟΛΟΓΟΙ ΚΑΙ ΤΕΧΝΙΚΟΙ ΒΟΗΘΟΙ ΤΩΝ ΕΠΙΣΤΗΜΩΝ ΒΙΟΛΟΓΙΑΣ ΚΑΙ ΥΓΕΙΑΣ   | 1          | 2,38%          |
| ΒΙΟΛΟΓΟΙ ΕΝ ΓΕΝΕΙ, ΙΑΤΡΟΙ ΚΑΙ ΑΣΚΟΥΝΤΕΣ ΣΥΝΑΦΗ ΕΠΑΓΓΕΛΜΑΤΑ  | 1          | 2,38%          |
| ΑΝΕΙΔΙΚΕΥΤΟΙ ΕΡΓΑΤΕΣ ΟΡΥΧΕΙΩΝ, ΚΑΤΑΣΚΕΥΩΝ, ΜΕΤΑΠΟΙΗΣΗΣ ΚΑΙ ΜΕΤΑΦΟΡΩΝ  | 1          | 2,38%          |
| ΓΕΝΙΚΩΝ ΚΑΘΗΚΟΝΤΩΝ  | 1          | 2,38%          |
| ΑΡΧΙΤΕΚΤΟΝΕΣ, ΜΗΧΑΝΙΚΟΙ ΚΑΙ ΑΣΚΟΥΝΤΕΣ ΣΥΝΑΦΗ ΕΠΑΓΓΕΛΜΑΤΑ  | 1          | 2,38%          |
| ΔΙΕΥΘΥΝΟΝΤΕΣ ΕΠΙΧΕΙΡΗΜΑΤΙΕΣ ΚΑΙ ΠΡΟΪΣΤΑΜΕΝΟΙ ΜΙΚΡΩΝ ΔΗΜΟΣΙΩΝ Η ΙΔΙΩΤΙΚΩΝ ΕΠΙΧΕΙΡΗΣΕΩΝ (ΜΕ ΑΠΑΣΧΟΛΗΣΗ ΜΕΧΡΙ 9 ΠΡΟΣΩΠΑ)                             | 1          | 2,38%          |
| <b>ΣΥΝΟΛΟ</b>   | <b>42</b>  | <b>100,00%</b> |