



ΔΙΟΙΚΗΣΗ

ΓΡΑΦΕΙΟ ΤΥΠΟΥ

Αθήνα, 18.06.2021

**ΑΝΑΚΟΙΝΩΣΗ**  
**ΣΤΑΤΙΣΤΙΚΑ ΣΤΟΙΧΕΙΑ ΕΓΓΕΓΡΑΜΜΕΝΗΣ ΑΝΕΡΓΙΑΣ ΟΑΕΔ**  
**ΜΑΪΟΣ 2021**

**A. ΕΓΓΕΓΡΑΜΜΕΝΟΙ ΣΤΟ ΜΗΤΡΩΟ ΤΟΥ ΟΑΕΔ**

1. Το σύνολο των εγγεγραμμένων ανέργων, με κριτήριο την αναζήτηση εργασίας (αναζητούντων εργασία), για τον μήνα Μάιο 2021, ανήλθε σε 970.487 άτομα. Από αυτά 560.735 (ποσοστό 57,78%) είναι εγγεγραμμένα στο μητρώο του ΟΑΕΔ για χρονικό διάστημα ίσο ή και περισσότερο των 12 μηνών και 409.752 (ποσοστό 42,22%) είναι εγγεγραμμένα στο μητρώο του ΟΑΕΔ για χρονικό διάστημα μικρότερο των 12 μηνών. Οι άνδρες ανέρχονται σε 342.433 (ποσοστό 35,28%) και οι γυναίκες ανέρχονται σε 628.054 (ποσοστό 64,72%).

2. Το σύνολο των εγγεγραμμένων λοιπών (μη αναζητούντων εργασία), για τον μήνα Μάιο 2021, ανήλθε σε 42.676 άτομα. Οι άνδρες ανέρχονται σε 13.181 (ποσοστό 30,89%) και οι γυναίκες σε 29.495 (ποσοστό 69,11%).

3. Το σύνολο των επιδοτούμενων ανέργων<sup>1</sup>, για τον μήνα Μάιο 2021, (αφορά τον αριθμό των δικαιούχων που πληρώθηκαν εντός του αντίστοιχου μήνα) ανέρχεται σε 78.476 άτομα, από τα οποία οι 63.409 (ποσοστό 80,80%) είναι κοινοί και λοιπές κατηγορίες επιδοτούμενων και οι 15.067 (ποσοστό 19,20%) είναι εποχικοί τουριστικών επαγγελματιών. Οι άνδρες ανέρχονται σε 37.126 (ποσοστό 47,31%) και οι γυναίκες σε 41.350 (ποσοστό 52,69%).

<sup>1</sup> Σύμφωνα με την ισχύουσα διοικητική διαδικασία, η πρώτη πληρωμή γίνεται 37 ημέρες μετά την εγγραφή του δικαιούχου επιδόματος ανεργίας.

Από το σύνολο των επιδοτούμενων ανέργων 57.039 (ποσοστό 72,68%) είναι κοινοί, 2.184 (ποσοστό 2,78%) είναι οικοδόμοι, 15.067 (ποσοστό 19,20%) είναι εποχικοί τουριστικών επαγγελμάτων, 3.872 (ποσοστό 4,93%) είναι εποχικοί λοιποί (αγροτικά), 286 (ποσοστό 0,36%) είναι εκπαιδευτικοί, και 28 (ποσοστό 0,04%) είναι λοιποί.

#### Β: ΜΕΤΑΒΟΛΕΣ ΑΠΟ ΑΠΡΙΛΙΟ 2021

	ΑΠΡΙΛΙΟΣ 2021	ΜΑΪΟΣ 2021	ΜΕΤΑΒΟΛΗ	ΠΟΣΟΣΤΙΑΙΑ ΜΕΤΑΒΟΛΗ
ΣΥΝΟΛΟ ΕΓΓΕΓΡΑΜΜΕΝΩΝ	1.099.013	1.013.163	-85.850	-7,81%
ΣΥΝΟΛΟ ΕΠΙΔΟΤΟΥΜΕΝΩΝ ΑΝΕΡΓΩΝ	217.604	78.476	-139.128	-63,94%

#### Γ: ΜΕΤΑΒΟΛΕΣ ΑΠΟ ΜΑΪΟ 2020

	ΜΑΪΟΣ 2020	ΜΑΪΟΣ 2021	ΜΕΤΑΒΟΛΗ	ΠΟΣΟΣΤΙΑΙΑ ΜΕΤΑΒΟΛΗ
ΣΥΝΟΛΟ ΕΓΓΕΓΡΑΜΜΕΝΩΝ	1.162.955	1.013.163	-149.792	-12,88%
ΣΥΝΟΛΟ ΕΠΙΔΟΤΟΥΜΕΝΩΝ ΑΝΕΡΓΩΝ	178.799	78.476	-100.323	-56,11%

## Δ: ΚΑΤΑΝΟΜΗ ΚΑΤΑ ΦΥΛΟ, ΗΛΙΚΙΑ, ΕΚΠΑΙΔΕΥΤΙΚΟ ΕΠΙΠΕΔΟ ΚΑΙ ΥΠΗΚΟΟΤΗΤΑ-ΜΑΪΟΣ 2021

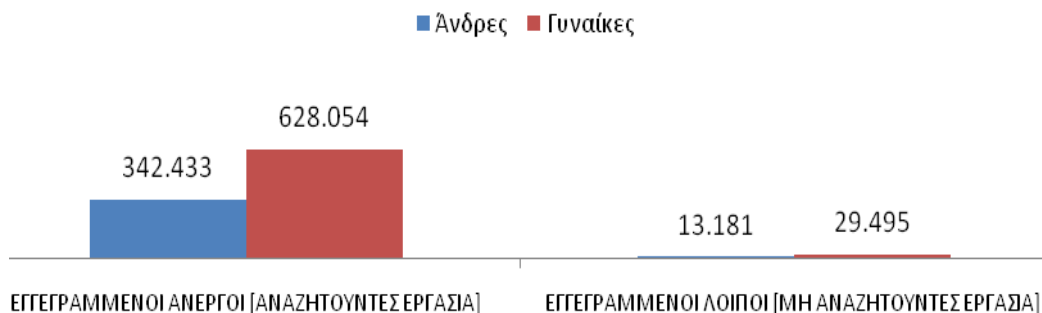
	ΕΓΓΕΓΡΑΜΜΕΝΟΙ ΑΝΕΡΓΟΙ [ΑΝΑΖΗΤΟΥΝΤΕΣ ΕΡΓΑΣΙΑ]	Ποσοστό %	ΕΓΓΕΓΡΑΜΜΕΝΟΙ ΛΟΙΠΟΙ [ΜΗ ΑΝΑΖΗΤΟΥΝΤΕΣ ΕΡΓΑΣΙΑ]	Ποσοστό %	ΣΥΝΟΛΟ ΕΠΙΔΟΤΟΥΜΕΝΩΝ ΑΝΕΡΓΩΝ	Ποσοστό %
Ανδρες	342.433	35,28%	13.181	30,89%	37.126	47,31%
Γυναίκες	628.054	64,72%	29.495	69,11%	41.350	52,69%
<b>Σύνολο</b>	<b>970.487</b>	<b>100,00%</b>	<b>42.676</b>	<b>100,00%</b>	<b>78.476</b>	<b>100,00%</b>

	ΕΓΓΕΓΡΑΜΜΕΝΟΙ ΑΝΕΡΓΟΙ [ΑΝΑΖΗΤΟΥΝΤΕΣ ΕΡΓΑΣΙΑ]	Ποσοστό %	ΕΓΓΕΓΡΑΜΜΕΝΟΙ ΛΟΙΠΟΙ [ΜΗ ΑΝΑΖΗΤΟΥΝΤΕΣ ΕΡΓΑΣΙΑ]	Ποσοστό %	ΣΥΝΟΛΟ ΕΠΙΔΟΤΟΥΜΕΝΩΝ ΑΝΕΡΓΩΝ	Ποσοστό %
15-19 ετών	6.887	0,71%	8	0,02%	107	0,14%
20-24 ετών	55.562	5,73%	1.040	2,44%	5.465	6,96%
25-29 ετών	95.152	9,80%	1.685	3,95%	11.229	14,31%
30-44 ετών	341.547	35,19%	10.345	24,24%	32.847	41,86%
45-54 ετών	237.946	24,52%	10.081	23,62%	18.182	23,17%
55-64 ετών	186.999	19,27%	13.057	30,60%	9.857	12,56%
65 ετών και άνω	46.394	4,78%	6.460	15,14%	789	1,01%
<b>Σύνολο</b>	<b>970.487</b>	<b>100,00%</b>	<b>42.676</b>	<b>100,00%</b>	<b>78.476</b>	<b>100,00%</b>

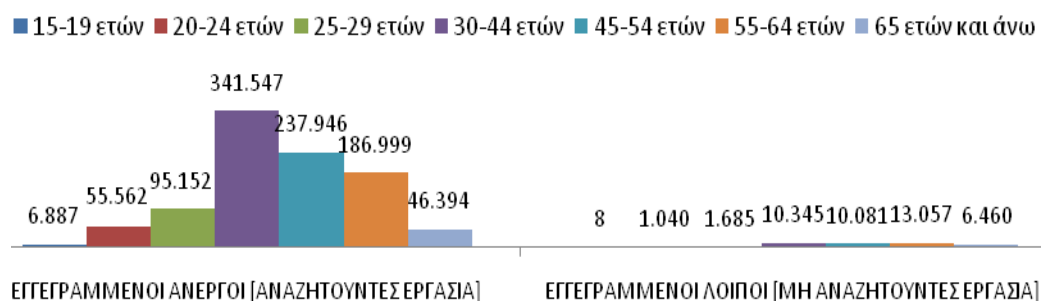
	ΕΓΓΕΓΡΑΜΜΕΝΟΙ ΑΝΕΡΓΟΙ [ΑΝΑΖΗΤΟΥΝΤΕΣ ΕΡΓΑΣΙΑ]	Ποσοστό %	ΕΓΓΕΓΡΑΜΜΕΝΟΙ ΛΟΙΠΟΙ [ΜΗ ΑΝΑΖΗΤΟΥΝΤΕΣ ΕΡΓΑΣΙΑ]	Ποσοστό %	ΣΥΝΟΛΟ ΕΠΙΔΟΤΟΥΜΕΝΩΝ ΑΝΕΡΓΩΝ	Ποσοστό %
Χωρίς εκπαίδευση	89.676	9,24%	6.737	15,79%	4.086	5,21%
Υποχρεωτική εκπαίδευση (έως 3 <sup>η</sup> Γυμνασίου)	274.699	28,31%	16.835	39,45%	18.958	24,16%
Δευτεροβάθμια εκπαίδευση	452.478	46,62%	15.570	36,48%	40.447	51,54%
Τριτοβάθμια εκπαίδευση	153.634	15,83%	3.534	8,28%	14.985	19,10%
<b>Σύνολο</b>	<b>970.487</b>	<b>100,00%</b>	<b>42.676</b>	<b>100,00%</b>	<b>78.476</b>	<b>100,00%</b>

	ΕΓΓΕΓΡΑΜΜΕΝΟΙ ΑΝΕΡΓΟΙ [ΑΝΑΖΗΤΟΥΝΤΕΣ ΕΡΓΑΣΙΑ]	Ποσοστό %	ΕΓΓΕΓΡΑΜΜΕΝΟΙ ΛΟΙΠΟΙ [ΜΗ ΑΝΑΖΗΤΟΥΝΤΕΣ ΕΡΓΑΣΙΑ]	Ποσοστό %	ΣΥΝΟΛΟ ΕΠΙΔΟΤΟΥΜΕΝΩΝ ΑΝΕΡΓΩΝ	Ποσοστό %
Ελληνες Υπήκοοι	841.978	86,76%	36.613	85,79%	67.214	85,65%
Υπήκοοι χωρών Ευρωπαϊκής Ένωσης	23.506	2,42%	1.101	2,58%	1.753	2,23%
Υπήκοοι τρίτων χωρών	105.003	10,82%	4.962	11,63%	9.509	12,12%
<b>Σύνολο</b>	<b>970.487</b>	<b>100,00%</b>	<b>42.676</b>	<b>100,00%</b>	<b>78.476</b>	<b>100,00%</b>

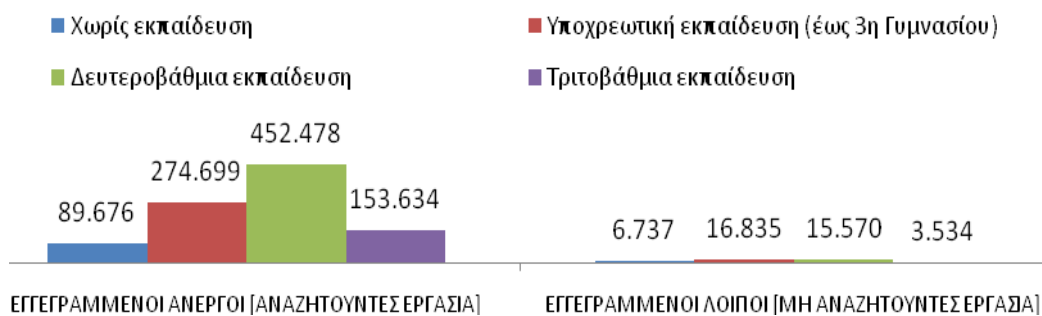
## ΚΑΤΑΝΟΜΗ ΕΓΓΕΓΡΑΜΜΕΝΩΝ ΚΑΤΑ ΦΥΛΟ: ΜΑΪΟΣ 2021



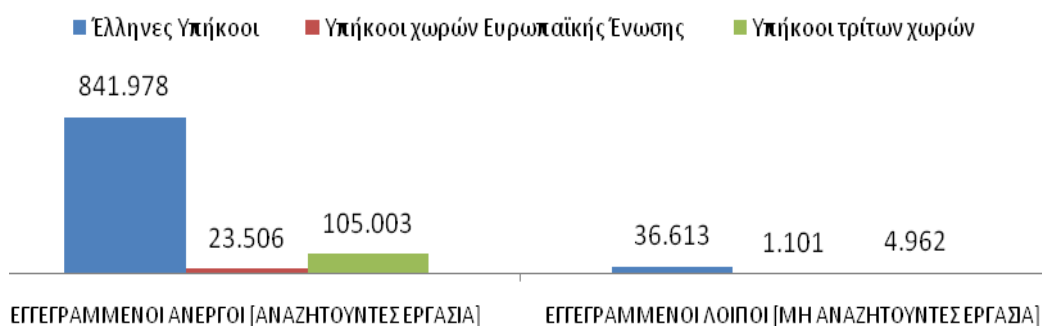
## ΚΑΤΑΝΟΜΗ ΕΓΓΕΓΡΑΜΜΕΝΩΝ ΚΑΤΑ ΗΛΙΚΙΑ: ΜΑΪΟΣ 2021



## ΚΑΤΑΝΟΜΗ ΕΓΓΕΓΡΑΜΜΕΝΩΝ ΚΑΤΑ ΕΚΠΑΙΔΕΥΤΙΚΟ ΕΠΙΠΕΔΟ: ΜΑΪΟΣ 2021



## ΚΑΤΑΝΟΜΗ ΕΓΓΕΓΡΑΜΜΕΝΩΝ ΚΑΤΑ ΥΠΗΚΟΟΤΗΤΑ: ΜΑΪΟΣ 2021



Για περισσότερο αναλυτικά στατιστικά στοιχεία στο σύνολο της χώρας και σε επίπεδο Περιφέρειας καθώς και συνοπτικές εκθέσεις εγγεγραμμένης ανεργίας, βλ. [www.oaed.gr](http://www.oaed.gr) /Στατιστικά/Στατιστικά Στοιχεία.