



ΓΡΑΦΕΙΟ ΤΥΠΟΥ
Αθήνα, 19.11.2021

ΔΕΛΤΙΟ ΤΥΠΟΥ

ΣΤΑΤΙΣΤΙΚΑ ΣΤΟΙΧΕΙΑ ΕΓΓΕΓΡΑΜΜΕΝΗΣ ΑΝΕΡΓΙΑΣ ΟΑΕΔ
ΟΚΤΩΒΡΙΟΣ 2021

A. ΕΓΓΕΓΡΑΜΜΕΝΟΙ ΣΤΟ ΜΗΤΡΩΟ ΤΟΥ ΟΑΕΔ

1. Το σύνολο των εγγεγραμμένων ανέργων, με κριτήριο την αναζήτηση εργασίας (αναζητούντων εργασία), για τον μήνα Οκτώβριο 2021, ανήλθε σε 976.699 άτομα. Από αυτά 575.801 (ποσοστό 58,95%) είναι εγγεγραμμένα στο μητρώο του ΟΑΕΔ για χρονικό διάστημα ίσο ή και περισσότερο των 12 μηνών και 400.898 (ποσοστό 41,05%) είναι εγγεγραμμένα στο μητρώο του ΟΑΕΔ για χρονικό διάστημα μικρότερο των 12 μηνών. Οι άνδρες ανέρχονται σε 341.900 (ποσοστό 35,01%) και οι γυναίκες ανέρχονται σε 634.799 (ποσοστό 64,99%).

2. Το σύνολο των εγγεγραμμένων λοιπών (μη αναζητούντων εργασία), για τον μήνα Οκτώβριο 2021, ανήλθε σε 11.064 άτομα. Οι άνδρες ανέρχονται σε 3.935 (ποσοστό 35,57%) και οι γυναίκες σε 7.129 (ποσοστό 64,43%).

3. Το σύνολο των επιδοτούμενων ανέργων¹, για τον μήνα Οκτώβριο 2021, (αφορά τον αριθμό των δικαιούχων που πληρώθηκαν εντός του αντίστοιχου μήνα) ανέρχεται σε 104.184 άτομα, από τα οποία οι 97.143 (ποσοστό 93,24%) είναι κοινοί και λοιπές κατηγορίες επιδοτουμένων και οι 7.041 (ποσοστό 6,76%) είναι εποχικοί τουριστικών επαγγελμάτων. Οι άνδρες ανέρχονται σε 42.158 (ποσοστό 40,46%) και οι γυναίκες σε 62.026 (ποσοστό 59,54%).

¹ Σύμφωνα με την ισχύουσα διοικητική διαδικασία, η πρώτη πληρωμή γίνεται 37 ημέρες μετά την εγγραφή του δικαιούχου επιδόματος ανεργίας.

Από το σύνολο των επιδοτούμενων ανέργων 86.259 (ποσοστό 82,79%) είναι κοινοί, 1.439 (ποσοστό 1,38%) είναι οικοδόμοι, 7.041 (ποσοστό 6,76%) είναι εποχικοί τουριστικών επαγγελμάτων, 1.157 (ποσοστό 1,11%) είναι εποχικοί λοιποί (αγροτικά), 8.084 (ποσοστό 7,76%) είναι εκπαιδευτικοί, και 204 (ποσοστό 0,20%) είναι λοιποί.

Β: ΜΕΤΑΒΟΛΕΣ ΑΠΟ ΣΕΠΤΕΜΒΡΙΟ 2021

| | ΣΕΠΤΕΜΒΡΙΟΣ 2021 | ΟΚΤΩΒΡΙΟΣ 2021 | ΜΕΤΑΒΟΛΗ | ΠΟΣΟΣΤΙΑΙΑ ΜΕΤΑΒΟΛΗ |
|------------------------------|---------------------|-------------------|----------|------------------------|
| ΣΥΝΟΛΟ ΕΓΓΕΓΡΑΜΜΕΝΩΝ | 947.292 | 987.763 | 40.471 | 4,27% |
| ΣΥΝΟΛΟ ΕΠΙΔΟΤΟΥΜΕΝΩΝ ΑΝΕΡΓΩΝ | 137.197 | 104.184 | -33.013 | -24,06% |

Γ: ΜΕΤΑΒΟΛΕΣ ΑΠΟ ΟΚΤΩΒΡΙΟ 2020

| | ΟΚΤΩΒΡΙΟΣ 2020 | ΟΚΤΩΒΡΙΟΣ 2021 | ΜΕΤΑΒΟΛΗ | ΠΟΣΟΣΤΙΑΙΑ ΜΕΤΑΒΟΛΗ |
|------------------------------|-------------------|-------------------|----------|------------------------|
| ΣΥΝΟΛΟ ΕΓΓΕΓΡΑΜΜΕΝΩΝ | 1.043.709 | 987.763 | -55.946 | -5,36% |
| ΣΥΝΟΛΟ ΕΠΙΔΟΤΟΥΜΕΝΩΝ ΑΝΕΡΓΩΝ | 166.035 | 104.184 | -61.851 | -37,25% |

Δ: ΚΑΤΑΝΟΜΗ ΚΑΤΑ ΦΥΛΟ, ΗΛΙΚΙΑ, ΕΚΠΑΙΔΕΥΤΙΚΟ ΕΠΙΠΕΔΟ ΚΑΙ ΥΠΗΚΟΟΤΗΤΑ-ΟΚΤΩΒΡΙΟΣ 2021

| | ΕΓΓΕΓΡΑΜΜΕΝΟΙ ΑΝΕΡΓΟΙ [ΑΝΑΖΗΤΟΥΝΤΕΣ ΕΡΓΑΣΙΑ] | Ποσοστό % | ΕΓΓΕΓΡΑΜΜΕΝΟΙ ΛΟΙΠΟΙ [ΜΗ ΑΝΑΖΗΤΟΥΝΤΕΣ ΕΡΓΑΣΙΑ] | Ποσοστό % | ΣΥΝΟΛΟ ΕΠΙΔΟΤΟΥΜΕΝΩΝ ΑΝΕΡΓΩΝ | Ποσοστό % |
|---------------|---|----------------|---|----------------|------------------------------------|----------------|
| Άνδρες | 341.900 | 35,01% | 3.935 | 35,57% | 42.158 | 40,46% |
| Γυναίκες | 634.799 | 64,99% | 7.129 | 64,43% | 62.026 | 59,54% |
| Σύνολο | 976.699 | 100,00% | 11.064 | 100,00% | 104.184 | 100,00% |

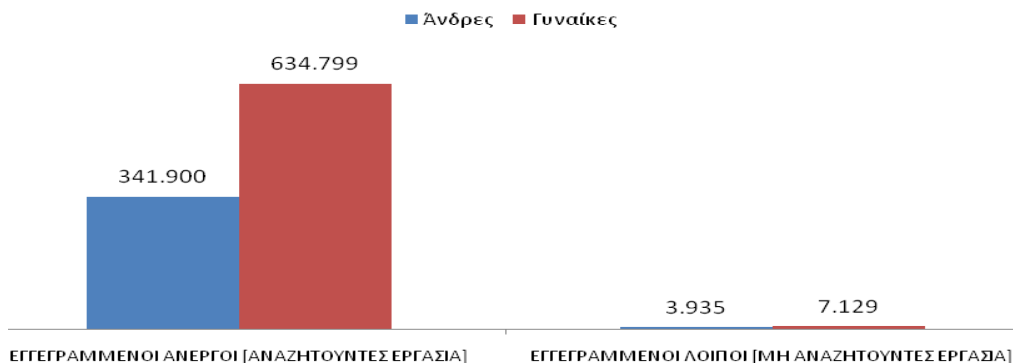
| | ΕΓΓΕΓΡΑΜΜΕΝΟΙ ΑΝΕΡΓΟΙ [ΑΝΑΖΗΤΟΥΝΤΕΣ ΕΡΓΑΣΙΑ] | Ποσοστό % | ΕΓΓΕΓΡΑΜΜΕΝΟΙ ΛΟΙΠΟΙ [ΜΗ ΑΝΑΖΗΤΟΥΝΤΕΣ ΕΡΓΑΣΙΑ] | Ποσοστό % | ΣΥΝΟΛΟ ΕΠΙΔΟΤΟΥΜΕΝΩΝ ΑΝΕΡΓΩΝ | Ποσοστό % |
|-----------------|---|----------------|---|----------------|------------------------------------|----------------|
| 15-19 ετών | 7.653 | 0,78% | 0 | 0,00% | 67 | 0,06% |
| 20-24 ετών | 54.283 | 5,56% | 165 | 1,49% | 4.567 | 4,38% |
| 25-29 ετών | 94.644 | 9,69% | 281 | 2,54% | 14.250 | 13,68% |
| 30-44 ετών | 340.597 | 34,87% | 1.879 | 16,98% | 44.993 | 43,19% |
| 45-54 ετών | 236.174 | 24,18% | 2.495 | 22,55% | 24.417 | 23,44% |
| 55-64 ετών | 192.193 | 19,68% | 3.887 | 35,13% | 14.516 | 13,93% |
| 65 ετών και άνω | 51.155 | 5,24% | 2.357 | 21,30% | 1.374 | 1,32% |
| Σύνολο | 976.699 | 100,00% | 11.064 | 100,00% | 104.184 | 100,00% |

| | ΕΓΓΕΓΡΑΜΜΕΝΟΙ ΑΝΕΡΓΟΙ [ΑΝΑΖΗΤΟΥΝΤΕΣ ΕΡΓΑΣΙΑ] | Ποσοστό % | ΕΓΓΕΓΡΑΜΜΕΝΟΙ ΛΟΙΠΟΙ [ΜΗ ΑΝΑΖΗΤΟΥΝΤΕΣ ΕΡΓΑΣΙΑ] | Ποσοστό % | ΣΥΝΟΛΟ ΕΠΙΔΟΤΟΥΜΕΝΩΝ ΑΝΕΡΓΩΝ | Ποσοστό % |
|---|---|----------------|---|----------------|------------------------------------|----------------|
| Χωρίς εκπαίδευση | 90.585 | 9,27% | 2.068 | 18,69% | 3.806 | 3,65% |
| Υποχρεωτική εκπαίδευση (έως 3 ^η Γυμνασίου) | 268.452 | 27,49% | 5.163 | 46,66% | 20.734 | 19,90% |
| Δευτεροβάθμια εκπαίδευση | 450.736 | 46,15% | 3.339 | 30,18% | 47.412 | 45,51% |
| Τριτοβάθμια εκπαίδευση | 166.926 | 17,09% | 494 | 4,46% | 32.232 | 30,94% |
| Σύνολο | 976.699 | 100,00% | 11.064 | 100,00% | 104.184 | 100,00% |

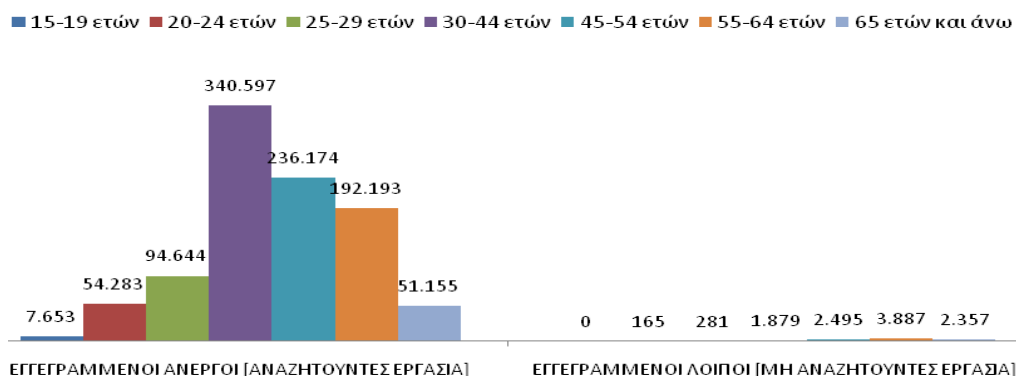
| | ΕΓΓΕΓΡΑΜΜΕΝΟΙ ΑΝΕΡΓΟΙ [ΑΝΑΖΗΤΟΥΝΤΕΣ ΕΡΓΑΣΙΑ] | Ποσοστό % | ΕΓΓΕΓΡΑΜΜΕΝΟΙ ΛΟΙΠΟΙ [ΜΗ ΑΝΑΖΗΤΟΥΝΤΕΣ ΕΡΓΑΣΙΑ] | Ποσοστό % | ΣΥΝΟΛΟ ΕΠΙΔΟΤΟΥΜΕΝΩΝ ΑΝΕΡΓΩΝ | Ποσοστό % |
|---------------------------------------|---|----------------|---|----------------|------------------------------------|----------------|
| Έλληνες Υπήκοοι | 859.343 | 87,98% | 9.361 | 84,61% | 95.669 | 91,83% |
| Υπήκοοι χωρών Ευρωπαϊκής Ένωσης | 21.643 | 2,22% | 265 | 2,40% | 1.595 | 1,53% |
| Υπήκοοι τρίτων χωρών | 95.713 | 9,80% | 1.438 | 13,00% | 6.920 | 6,64% |
| Σύνολο | 976.699 | 100,00% | 11.064 | 100,00% | 104.184 | 100,00% |

Εθνικής Αντίστασης 8, Άνω Καλαμάκι, e-mail: press@oaed.gr

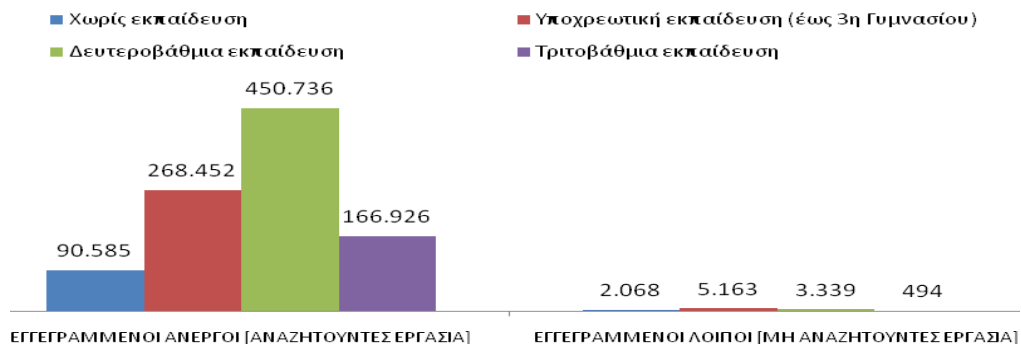
ΚΑΤΑΝΟΜΗ ΕΓΓΕΓΡΑΜΜΕΝΩΝ ΚΑΤΑ ΦΥΛΟ: ΟΚΤΩΒΡΙΟΣ 2021



ΚΑΤΑΝΟΜΗ ΕΓΓΕΓΡΑΜΜΕΝΩΝ ΚΑΤΑ ΗΛΙΚΙΑ: ΟΚΤΩΒΡΙΟΣ 2021



ΚΑΤΑΝΟΜΗ ΕΓΓΕΓΡΑΜΜΕΝΩΝ ΚΑΤΑ ΕΚΠΑΙΔΕΥΤΙΚΟ ΕΠΙΠΕΔΟ: ΟΚΤΩΒΡΙΟΣ 2021



ΚΑΤΑΝΟΜΗ ΕΓΓΕΓΡΑΜΜΕΝΩΝ ΚΑΤΑ ΥΠΗΚΟΟΤΗΤΑ: ΟΚΤΩΒΡΙΟΣ 2021



Για περισσότερο αναλυτικά στατιστικά στοιχεία στο σύνολο της χώρας και σε επίπεδο Περιφέρειας καθώς και συνοπτικές εκθέσεις εγγεγραμμένης ανεργίας, βλ. www.oaed.gr /Στατιστικά/Στατιστικά Στοιχεία.