



ΔΕΛΤΙΟ ΤΥΠΟΥ

ΣΤΑΤΙΣΤΙΚΑ ΣΤΟΙΧΕΙΑ ΕΓΓΕΓΡΑΜΜΕΝΗΣ ΑΝΕΡΓΙΑΣ ΟΑΕΔ

ΣΕΠΤΕΜΒΡΙΟΣ 2021

Α. ΕΓΓΕΓΡΑΜΜΕΝΟΙ ΣΤΟ ΜΗΤΡΩΟ ΤΟΥ ΟΑΕΔ

1. Το σύνολο των εγγεγραμμένων ανέργων, με κριτήριο την αναζήτηση εργασίας (αναζητούντων εργασία), για τον μήνα Σεπτέμβριο 2021, ανήλθε σε 935.301 άτομα. Από αυτά 574.262 (ποσοστό 61,40%) είναι εγγεγραμμένα στο μητρώο του ΟΑΕΔ για χρονικό διάστημα ίσο ή και περισσότερο των 12 μηνών και 361.039 (ποσοστό 38,60%) είναι εγγεγραμμένα στο μητρώο του ΟΑΕΔ για χρονικό διάστημα μικρότερο των 12 μηνών. Οι άνδρες ανέρχονται σε 321.356 (ποσοστό 34,36%) και οι γυναίκες ανέρχονται σε 613.945 (ποσοστό 65,64%).

2. Το σύνολο των εγγεγραμμένων λοιπών (μη αναζητούντων εργασία), για τον μήνα Σεπτέμβριο 2021, ανήλθε σε 11.991 άτομα. Οι άνδρες ανέρχονται σε 4.244 (ποσοστό 35,39%) και οι γυναίκες σε 7.747 (ποσοστό 64,61%).

3. Το σύνολο των επιδοτούμενων ανέργων<sup>1</sup>, για τον μήνα Σεπτέμβριο 2021, (αφορά τον αριθμό των δικαιούχων που πληρώθηκαν εντός του αντίστοιχου μήνα) ανέρχεται σε 137.197 άτομα, από τα οποία οι 133.718 (ποσοστό 97,46%) είναι κοινοί και λοιπές κατηγορίες επιδοτουμένων και οι 3.479 (ποσοστό 2,54%) είναι εποχικοί τουριστικών επαγγελμάτων. Οι άνδρες ανέρχονται σε 43.721 (ποσοστό 31,87%) και οι γυναίκες σε 93.476 (ποσοστό 68,13%).

<sup>1</sup> Σύμφωνα με την ισχύουσα διοικητική διαδικασία, η πρώτη πληρωμή γίνεται 37 ημέρες μετά την εγγραφή του δικαιούχου επιδόματος ανεργίας.

Από το σύνολο των επιδοτούμενων ανέργων 103.501 (ποσοστό 75,44%) είναι κοινοί, 1.329 (ποσοστό 0,97%) είναι οικοδόμοι, 3.479 (ποσοστό 2,54%) είναι εποχικοί τουριστικών επαγγελμάτων, 830 (ποσοστό 0,60%) είναι εποχικοί λοιποί (αγροτικά), 27.744 (ποσοστό 20,22%) είναι εκπαιδευτικοί, και 314 (ποσοστό 0,23%) είναι λοιποί.

## Β: ΜΕΤΑΒΟΛΕΣ ΑΠΟ ΑΥΓΟΥΣΤΟ 2021

	ΑΥΓΟΥΣΤΟΣ 2021	ΣΕΠΤΕΜΒΡΙΟΣ 2021	ΜΕΤΑΒΟΛΗ	ΠΟΣΟΣΤΙΑΙΑ ΜΕΤΑΒΟΛΗ
ΣΥΝΟΛΟ ΕΓΓΕΓΡΑΜΜΕΝΩΝ	996.733	947.292	-49.441	-4,96%
ΣΥΝΟΛΟ ΕΠΙΔΟΤΟΥΜΕΝΩΝ ΑΝΕΡΓΩΝ	131.412	137.197	5.785	4,40%

## Γ: ΜΕΤΑΒΟΛΕΣ ΑΠΟ ΣΕΠΤΕΜΒΡΙΟ 2020

	ΣΕΠΤΕΜΒΡΙΟΣ 2020	ΣΕΠΤΕΜΒΡΙΟΣ 2021	ΜΕΤΑΒΟΛΗ	ΠΟΣΟΣΤΙΑΙΑ ΜΕΤΑΒΟΛΗ
ΣΥΝΟΛΟ ΕΓΓΕΓΡΑΜΜΕΝΩΝ	1.030.411	947.292	-83.119	-8,07%
ΣΥΝΟΛΟ ΕΠΙΔΟΤΟΥΜΕΝΩΝ ΑΝΕΡΓΩΝ	161.270	137.197	-24.073	-14,93%

## Δ: ΚΑΤΑΝΟΜΗ ΚΑΤΑ ΦΥΛΟ, ΗΛΙΚΙΑ, ΕΚΠΑΙΔΕΥΤΙΚΟ ΕΠΙΠΕΔΟ ΚΑΙ ΥΠΗΚΟΟΤΗΤΑ-ΣΕΠΤΕΜΒΡΙΟΣ 2021

	ΕΓΓΕΓΡΑΜΜΕΝΟΙ ΑΝΕΡΓΟΙ [ΑΝΑΖΗΤΟΥΝΤΕΣ ΕΡΓΑΣΙΑ]	Ποσοστό %	ΕΓΓΕΓΡΑΜΜΕΝΟΙ ΛΟΙΠΟΙ [ΜΗ ΑΝΑΖΗΤΟΥΝΤΕΣ ΕΡΓΑΣΙΑ]	Ποσοστό %	ΣΥΝΟΛΟ ΕΠΙΔΟΤΟΥΜΕΝΩΝ ΑΝΕΡΓΩΝ	Ποσοστό %
Άνδρες	321.356	34,36%	4.244	35,39%	43.721	31,87%
Γυναίκες	613.945	65,64%	7.747	64,61%	93.476	68,13%
<b>Σύνολο</b>	<b>935.301</b>	<b>100,00%</b>	<b>11.991</b>	<b>100,00%</b>	<b>137.197</b>	<b>100,00%</b>

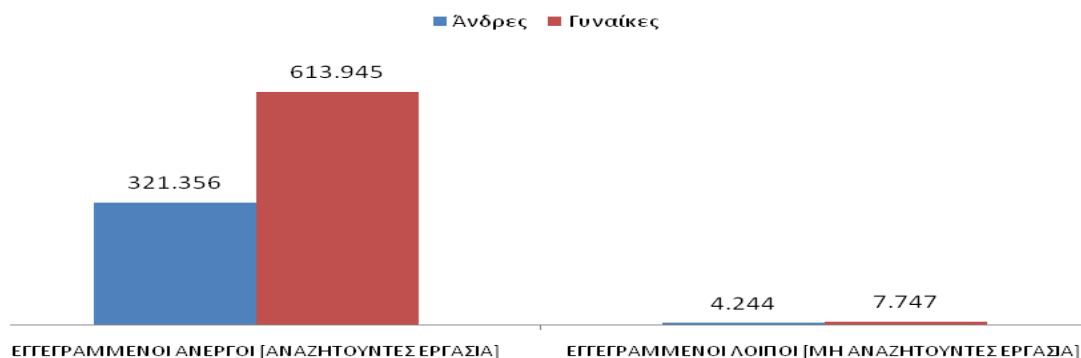
	ΕΓΓΕΓΡΑΜΜΕΝΟΙ ΑΝΕΡΓΟΙ [ΑΝΑΖΗΤΟΥΝΤΕΣ ΕΡΓΑΣΙΑ]	Ποσοστό %	ΕΓΓΕΓΡΑΜΜΕΝΟΙ ΛΟΙΠΟΙ [ΜΗ ΑΝΑΖΗΤΟΥΝΤΕΣ ΕΡΓΑΣΙΑ]	Ποσοστό %	ΣΥΝΟΛΟ ΕΠΙΔΟΤΟΥΜΕΝΩΝ ΑΝΕΡΓΩΝ	Ποσοστό %
15-19 ετών	6.742	0,72%	1	0,01%	49	0,04%
20-24 ετών	48.162	5,15%	186	1,55%	4.175	3,04%
25-29 ετών	90.021	9,62%	321	2,68%	19.632	14,31%
30-44 ετών	329.055	35,18%	2.068	17,25%	63.064	45,97%
45-54 ετών	225.935	24,16%	2.717	22,66%	32.243	23,50%
55-64 ετών	185.293	19,81%	4.209	35,10%	16.671	12,15%
65 ετών και άνω	50.093	5,36%	2.489	20,76%	1.363	0,99%
<b>Σύνολο</b>	<b>935.301</b>	<b>100,00%</b>	<b>11.991</b>	<b>100,00%</b>	<b>137.197</b>	<b>100,00%</b>

	ΕΓΓΕΓΡΑΜΜΕΝΟΙ ΑΝΕΡΓΟΙ [ΑΝΑΖΗΤΟΥΝΤΕΣ ΕΡΓΑΣΙΑ]	Ποσοστό %	ΕΓΓΕΓΡΑΜΜΕΝΟΙ ΛΟΙΠΟΙ [ΜΗ ΑΝΑΖΗΤΟΥΝΤΕΣ ΕΡΓΑΣΙΑ]	Ποσοστό %	ΣΥΝΟΛΟ ΕΠΙΔΟΤΟΥΜΕΝΩΝ ΑΝΕΡΓΩΝ	Ποσοστό %
Χωρίς εκπαίδευση	86.571	9,26%	2.250	18,76%	3.647	2,66%
Υποχρεωτική εκπαίδευση (έως 3 <sup>η</sup> Γυμνασίου)	253.911	27,15%	5.529	46,11%	22.713	16,56%
Δευτεροβάθμια εκπαίδευση	425.310	45,47%	3.659	30,51%	51.353	37,43%
Τριτοβάθμια εκπαίδευση	169.509	18,12%	553	4,61%	59.484	43,36%
<b>Σύνολο</b>	<b>935.301</b>	<b>100,00%</b>	<b>11.991</b>	<b>100,00%</b>	<b>137.197</b>	<b>100,00%</b>

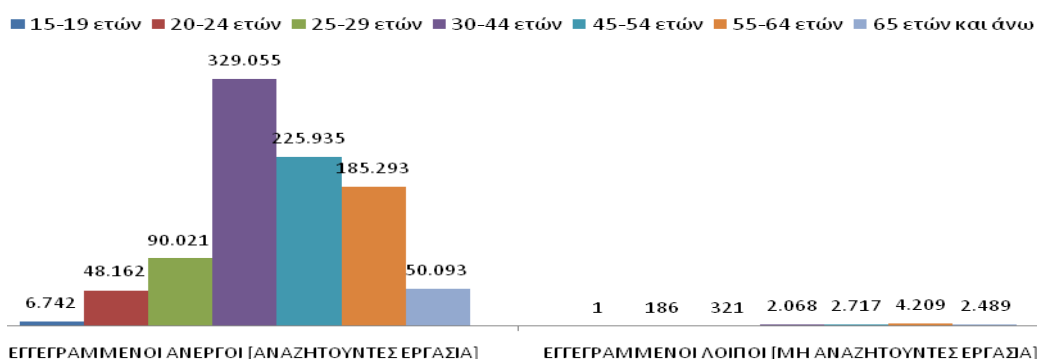
	ΕΓΓΕΓΡΑΜΜΕΝΟΙ ΑΝΕΡΓΟΙ [ΑΝΑΖΗΤΟΥΝΤΕΣ ΕΡΓΑΣΙΑ]	Ποσοστό %	ΕΓΓΕΓΡΑΜΜΕΝΟΙ ΛΟΙΠΟΙ [ΜΗ ΑΝΑΖΗΤΟΥΝΤΕΣ ΕΡΓΑΣΙΑ]	Ποσοστό %	ΣΥΝΟΛΟ ΕΠΙΔΟΤΟΥΜΕΝΩΝ ΑΝΕΡΓΩΝ	Ποσοστό %
Έλληνες Υπήκοοι	831.895	88,94%	10.121	84,40%	129.657	94,50%
Υπήκοοι χωρών Ευρωπαϊκής Ένωσης	18.382	1,97%	293	2,44%	1.493	1,09%
Υπήκοοι τρίτων χωρών	85.024	9,09%	1.577	13,15%	6.047	4,41%
<b>Σύνολο</b>	<b>935.301</b>	<b>100,00%</b>	<b>11.991</b>	<b>100,00%</b>	<b>137.197</b>	<b>100,00%</b>

Εθνικής Αντίστασης 8, Άνω Καλαμάκι, e-mail: [press@oaed.gr](mailto:press@oaed.gr)

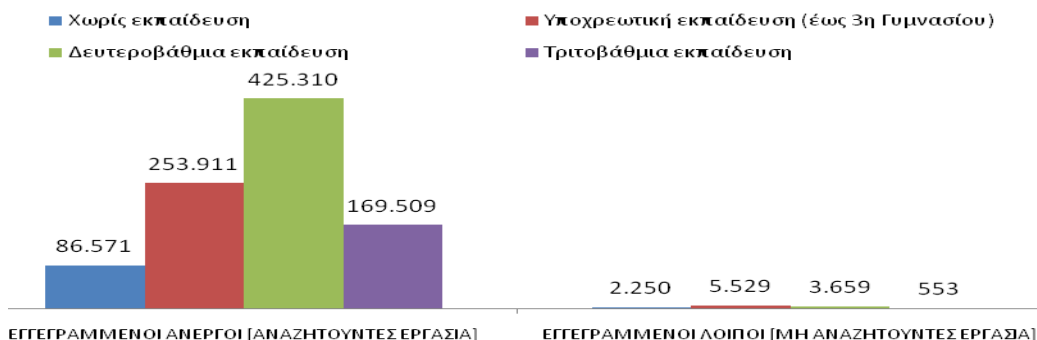
### ΚΑΤΑΝΟΜΗ ΕΓΓΕΓΡΑΜΜΕΝΩΝ ΚΑΤΑ ΦΥΛΟ: ΣΕΠΤΕΜΒΡΙΟΣ 2021



### ΚΑΤΑΝΟΜΗ ΕΓΓΕΓΡΑΜΜΕΝΩΝ ΚΑΤΑ ΗΛΙΚΙΑ: ΣΕΠΤΕΜΒΡΙΟΣ 2021



### ΚΑΤΑΝΟΜΗ ΕΓΓΕΓΡΑΜΜΕΝΩΝ ΚΑΤΑ ΕΚΠΑΙΔΕΥΤΙΚΟ ΕΠΙΠΕΔΟ: ΣΕΠΤΕΜΒΡΙΟΣ 2021



### ΚΑΤΑΝΟΜΗ ΕΓΓΕΓΡΑΜΜΕΝΩΝ ΚΑΤΑ ΥΠΗΚΟΟΤΗΤΑ: ΣΕΠΤΕΜΒΡΙΟΣ 2021



Εθνικής Αντίστασης 8, Άνω Καλαμάκι, e-mail: [press@oaed.gr](mailto:press@oaed.gr)

Για περισσότερο αναλυτικά στατιστικά στοιχεία στο σύνολο της χώρας και σε επίπεδο Περιφέρειας καθώς και συνοπτικές εκθέσεις εγγεγραμμένης ανεργίας, βλ. [www.oaed.gr](http://www.oaed.gr) /Στατιστικά/Στατιστικά Στοιχεία.

Εθνικής Αντίστασης 8, Άνω Καλαμάκι, e-mail: [press@oaed.gr](mailto:press@oaed.gr)